

DECLARATIE

Privind asumarea întocmirii situațiilor financiare anuale
la data de 31.12 .2017

Subsemnatul(a) **MALANCRAVEAN OVIDIU - DUMITRU**, in calitate de Ordonator principal de credite, subsemnatula **MARIAN ADRIANA – PAULA**, in calitate de conducător al comp. financiar contabil al Consiliului local SIGHISOARA, in temeiul art.30 din legea contabilității nr.82/1991 republicata, declaram pe proprie răspundere, sub sancțiunea falsului în declarație următoarele:

- a) politicile contabile utilizate la întocmirea situațiilor financiare anuale sunt in conformitate cu reglementările contabile aplicabile;
- b) situațiile financiare anuale oferă o imagine fidela a poziției financiare, performanței financiare și a celorlalte informații referitoare la activitatea desfășurată;
- c) instituția pe care o reprezentăm își desfășoară activitatea în condiții de continuitate.

Semnătura

Ordonator principal de credite
MALANCRAVEAN OVIDIU- DUMITRU



Conducătorul comp. financiar contabil
MARIAN ADRIANA - PAULA

Principii, Politici si Metode Contabile

Primaria Municipiului Sighisoara a prezentat situatiile financiare pentru trimestrul IV al anului 2017, respectand principiile contabile generale, conform contabilitatii de angajament care presupune recunoasterea in contabilitate a tranzactiilor si evenimentelor economice si financiare in momentul in care acestea se produc si sunt inregistrate in evidentele contabile si raportate in situatiile financiare. Situatiile financiare contin informatii relevante pentru nevoile utilizatorilor in luarea deciziilor economice si sunt credibile.

Operatiunile economice si financiare se inregistreaza in contabilitate pe baza documentelor justificative, documente ce angajeaza raspunderea persoanelor care le-au intocmit, vizat si aprobat, precum si a celor care le-au inregistrat in contabilitate.

Forma de contabilitate utilizata este MAESTRU-SAH in conformitate cu prevederile legii contabilitatii nr.82/1991 republicata, cu modificarile si completarile ulterioare, precum si cu prevederile cuprinse in Planul de conturi aprobat prin O.M.F.P. nr.1917/12.12.2005 de aprobare a Normelor metodologice privind organizarea si conducerea contabilitatii institutiilor publice, planul de conturi pentru institutii publice si instructiunile de aplicare a acestuia-aplicabile de la 1 ianuarie 2006.

In ceea ce priveste veniturile si cheltuielile din contul de executie se respecta clasificarea indicatorilor privind finantele publice aprobata prin O.M.F.P.nr.1954/12005 si O.M.F.P.1025/2005.

Situatiile financiare la 31.12.2017 au fost intocmite in conformitate cu prevederile Legii nr.82/1991 republicata, cu modificarile si completarile ulterioare O.M.F.P.1917/12005 ,ordinul 140/2006, O.M.F.P.24/2012, O.M.F.P.629/2009, O.M.F.P. 79/2010, O.M.F.P. 98012010, O.M.F.P.1865/08.04.2011, O.M.F. 7112013, O.M. F. 116/2008, O.M.F 556/2014, O.M.F.1780/19.12.2014, O.M.F 82/2016 O.M.F.P.191/2017 , O.M.F.P 640/2017 privind aprobarea Normelor metodologice privind intocmirea si depunerea situatiilor financiare trimestriale ale institutiilor publice ,precum si a unor raportari lunare pe anul 2017.

Aceste situatii financiare cuprind centralizat si situatiile financiare ale institutiilor publice subordonate Primariei.

Contabilitatea este organizata in compartimente distincte (compartimentul financiar-contabil) cu personal de specialitate.

Raspunderea pentru organizarea si conducerea contabilitatii revine ordonatorului principal de credite Malancravean Ovidiu-Dumitru si sef birou, buget, contabilitate Marian Adriana-Paula. Contabilitatea in cadrul Municipiului Sighisoara este organizata tinand seama de principiile contabilitatii de angajamente. Contabilitatea se tine in limba romana si in moneda nationala. Contabilitatea operatiunilor in valuta se tine atat in moneda nationala cat si in valuta. Pe proiectele finantate din fonduri comunitare nerambursabile conversia intre Leu si Euro se face la rata din penultima zi lucratoare a lunii precedente pentru care-tara este stabilita (curs INFO-EURO) de catre Banca Centrala Europeana. Elementele monetare exprimate in Euro, disponibilitati si depozite bancare, creante si datorii se revalueaza eel putin trimestrial, la intocmirea situatiilor financiare, la cursul INFO-EURO comunicat in penultima zi lucratoare a lunii in care se intocmesc situatiile financiare. Diferentele de curs valutar au fost inregistrate la venituri sau cheltuieli, dupa caz. Pentru reflectarea in contabilitate a tuturor activelor detinute si a elementelor de capitaluri si datorii, precum si toate tranzactiile la care acestea participa exista documente justificative care trebuie sa cuprinda obligatoriu urmatoarele elemente:

- denumirea documentului
- denumirea si sediul persoanei juridice care intocmeste documentul
- numarul si data intocmirii acestuia
- continutul operatiunii economice
- datele cantitative si valorice
- numele si prenumele, precum si semnaturile persoanelor care le-au intocmit, vizat si aprobat.

c) Procesul-verbal de punere in functiune a mijlocului fix se intocmeste pentru utilajele si instalatiile care necesita montaj si probe tehnologice , precum cladirile si constructiile speciale care deserve sc procese tehnologice, acestea considerandu-se puse in functiune la terminarea probelor tehnologice. Se intocmeste de catre secretarul comisiei numite pentru receptionarea obiectivului de investitii , in prezenta membrilor comisiei care este formata din : presedinte, specialisti-consultanti, asistenti la receptie.

d) Procesul-verbal de scoatere din functiune a mijlocului fix serveste ca :

Document de constatare a indeplinirii conditiilor scoaterii din functiune a mijloacelor fixe, de scoatere din uz .

Document de consemnare a scoaterii efective din functiune a mijloacelor fixe.

Document justificativ de inregistrare in evidenta magaziiilor (depozitelor)si in contabilitate.

Sistemul de documente privind organizarea contabilitatii materialelor

a) N.I.R.-ul serveste ca: document pentru receptia bunurilor aprovizionate, document justificativ pentru incarcare in gestiune, act de proba in litigiile cu carausii si fumizorii, pentru diferentele constatate la receptie, document justificativ de inregistrare in contabilitate.

Circula la gestiune, pentru incarcarea in gestiune a bunurilor materiale receptionate la compartimentul financiar-contabil, pentru intocmirea formelor privind reglementarea diferentelor constatate , precum si pentru inregistrarea in contabilitatea sintetica si analitica, atasata la documentele de livrare(factura sau avizul de insotire a marfii). Se arhiveaza la compartimentul financiar-contabil.

b) Bonul de consum

Serveste ca:

- document de eliberare din magazie pentru consum a unui singur material, respectiv mai multor materiale, dupa caz;
- document justificativ de scadere din gestiune;
- document justificativ de inregistrare in evidenta magaziei si in evidenta contabila in partida simpla.

Se intocmeste in doua exemplare, pe masura lansarii, respectiv eliberarii materialelor din magazie pentru consum.

Circula:

- la persoanele autorizate sa semneze pentru acordarea vizei de necesitate (ambele exemplare);
- la magazia de materiale, pentru eliberarea cantitatilor prevazute, semnandu-se de predare de catre gestionar si de primire de catre delegatul care primeste materialele (ambele exemplare);
- la compartimentul financiar-contabil, pentru efectuarea inregistrarilor in contabilitatea sintetica si analitica (ambele exemplare).

Se arhiveaza la compartimentul financiar-contabil.

c) Aviz de insotire a marfii :

Formular tipizat cu regim special de tiparire, inseriere si numerotare, comun pe economie , executat pe hartie autocopiativa securizata.

Serveste ca :

- Document de insotire a marfii pe timpul transportului ;
- Document ce sta la baza intocmirii facturii fiscale ;
- Dispozitie de transfer al valorilor materiale de la o gestiune la alta
- Document de primire in gestiunea cumparatorului sau in gestiunea primitoare din cadrul aceleasi unitati in cazul transferului ;

Circula la:

Sistemul de documente privind organizarea contabilitatii mijloacelor banesti

a) Foaia de varsamant (formular tipizat, ,cu ajutorul caruia se depun la trez banii care depasesc plafonul zilnic stabilit de lege.

Se intocmeste de casiera in doua exemplare) ramane la registrul de casa.

b) CEC-ul de numerar.

Este CEC-ul cu ajutorul caruia se ridica banii din trez pentru efectuarea diferitelor plati (salarii, fumizori , avansuri de trezorerie etc.).Se completeaza de casiera si cu aprobarea (semnatura directorului economic si stampila unitatii)

c) Dispozitia de plata / incasare .

Este un formular tipizat cu ajutorul caruia se ridica sau se depun banii in casierie . Se intocmeste de contabilul care tine evidenta Avansurilor de trezorerie pe baza unui REFERAT semnat in prealabil de directorul economic sau in urma decontului de cheltuieli (ordinului de deplasare). Se inregistreaza intr-un registru de numere (cu evidenta avansurilor de trezorerie) si se semnneaza de contabilul care l-a intocmit, de contabilul sef si directorul economic. In baza documentului astfel intocmit casiera elibereaza - plateste sumele de bani (Dispozitia de plata) sau elibereaza chitanta pentru sumele de bani incasate (dispozitia de incasare) .Acestea raman la Registrul de casa ca documente justificative.

d) Chitanta:

Se elibereaza de casiera in momentul in care incaseaza sume de bani, se semnneaza de casiera si se stampileaza cu stampila casieriei .Cu ajutorul chitantei se platesc sume de bani catre fumizori (in acest caz chitanta este emisa de fumizor).

e) Registrul de casa lei:

Este un formular tipizat cu ajutorul caruia se tine evidenta incasarilor si platilor zilnice , in numerar(lei sau valuta).Se intocmeste de casiera , zilnic, in doua exemplare : un exemplar ramane la casierie iar celalalt se arhiveaza in compartimentul financiar-contabil unde se si opereaza inregistrarile in evidenta contabila a unitatii.

Primaria Municipiului Sighisoara a prezentat situatiile financiare pentru trimestrul IV al anului 2017, respectand principiile contabile generale, conform contabilitatii de angajamente:

1. Principiul continuitatii activitatii - conform caruia institutia noastra si cele subordonate i-i continua in mod normal functionarea, tara a intra in stare de desfiintare sau reducere semnificativa a activitatii. "
2. Principiul permanentei metodelor - conform caruia institutia noastra si cele subordonate aplica aceleasi metode de evaluare ca si pana acum.
3. Principiul prudentei - conform caruia evaluarea se face tinand cont de toate angajamentele aparute si de toate deprecierele.
4. Principiul contabilitatii pe baza de angajamente - cu respectarea independentei exercitiului financiar.
5. Principiul evaluarii separate a elementelor de active ~i de datorii
6. Principiul intangibilitatii bilantului de deschidere si bilantul de inchidere al exercitiului financiar precedent.
7. Principiul necompensarii intre elementele de active ~i datorii sau intre elementele de venituri si cheltuieli.
8. Principiul compatibilitatii informatiilor -in timp
9. Principiul materialitatii (pragului de semnificatie)
10. Principiul prevalatiei economicului asupra juridicului conform caruia informatiile din contabilitate sunt credibile, respectand realitatea economica a evenimentului nu numai forta lor juridica. Credibilitatea consta in faptul ca aceste informatii reprezinta fidel rezultatul patrimonial si pozitia financiara a institutiei publice, sunt neutre, prudente si complete, ele au la baza documentele justificative legale, vizate de necesitate, oportunitate si de control financiar preventiv, sunt contabilizate in perioada corespunzatoare, reflectand operatiunile

Locativa si Transport Urban de Persoane Sighisoara s-a restructurat din regie de interes local in societate comerciala sub denumirea Societatea Comerciala Apa Termic Transport S.A. Sighisoara fiind inregistrata la Oficiul Registrului Comertului Mures cu numarului 126/229/1998 din 03.03.1998.

In conformitate cu prevederile actelor constitutive, S.C.ATT.S.A.Sighisoara s-a constituit pe perioada nedeterminata .capitalul social fiind divizat in 46.119 actiuni nominative cu o valoare nominativa de 10 RON fiecare.Actiunile sunt detinute in totalitate de Statul Roman, drepturile decurgand din dreptul de proprietate asupra acestora fiind exercitate de actionarul unic .Consiliul Local al Municipiului Sighisoara.

In baza HCL nr.49/31.03.2011 s-a aprobat infiintarea S.C. ECOSERV SIG S.R.L. cu un capital social subscris si varsat de 200.000 lei la care asociat unic este Consiliul Local Sighisoara.prin HCL 54/27.02.2014 s-a aprobat majorarea capitalului social cu 360.000 lei, acesta fiind varsat integral .prin HCL 54/26.03.2015 s-a aprobat majorarea capitalului social cu 280.000 lei.acesta fiind varsat integral.

NOTE EXPLICATIVE

Cod.rd.22

Creantele din operatiuni comerciale si avansuri la data de 31.12.2017 prezinta o scadere in suma de 1.426.136 lei, datorita decontarii de catre C.I.A.S.Mures a serviciilor realizate in limita sumelor contractate si incasarii sumelor datorate de diversi debitori catre Spitalul Municipal Sighisoara si Mun.Sighisoara.

Cod rd.61

Datoriile comerciale la sfarsitul trimestrului IV 2017 inregistreaza o crestere in suma de 324.721 lei, datorita inregistrarii facturilor catre diversi fumizori de medicamente, materiale si prestari de servicii care se vor plati la scadenta.

Cod rd. 63.1

Contributiile sociale inregistreaza o crestere la sfarsitul trim.IV 2017 in suma de 68.128 lei.

Cod rd. 72

Salariile angajatilor pe trim. IV 2017 inregistreaza o crestere in suma de 15.524 lei,datorita plati cu ora a personalului didactic.

PLATI RESTANTE

La data de 31.12.2017 Municipiul Sighisoara nu inregistreaza plati restante catre terti.

Diminuarea (coloana 3) in suma de 1.910.110 lei reprezinta lucrarile finalizate la " Modernizare str.Campului " si "LTE pt ANL str.Panselutelor" in valoare de 1.904.350 si reincadrarea din active corporale in curs de executie, in active necorporale in curs de executie la Sc. Gim.Aurel Mosora o valoare de 5.760 lei.

2. Stocurile la data de 31.12.2017 au inregistrat o scadere in suma de 424.179 lei, datorita materialelor achizitionate si neconsumate pana la finele perioadei.

3. Creantele bugetare la 31.12.2017, au inregistrat o scadere in suma 869.743 lei, datorita incasarii taxelor si impozitelor in proportie de 52,46 %.

4. Conturile la trezorerie, casa, alte valori, avansuri de trezorerie la 31.12.2017, au inregistrat o scadere in suma de 2.458.454 lei, datorita faptului ca s-au facut plati din aceste conturi pentru furnizorilor si serviciilor contractate.

5. Analiza veniturilor bugetului local

Fata de prevederile bugetare trimestriale care sunt de 71.245.000 lei, veniturile realizate la 31.12.2017 sunt de 68.069.397,60 lei adica 96 %.

6. Analiza cheltuielilor bugetului local

Fata de veniturile realizate care sunt 68.069.397,60 lei, platile efectuate la 31.12.2017 sunt de 65.528.305,21 lei

La sfarsitul perioadei rezulta un excedent in suma de 2.541.092,39 lei.

Institutia a respectat principiile contabile aplicabile, prevazute de legea contabilitatii 82/1991.

Primar,

Ovidiu-Dumitru Malancravean



Sef birou buget, contabilitate, salarizare

Adriana-Paula Marian

Județul
(denumirea)...MURES.....
Cod județ.....28.....
UNITATEA ADMINISTRATIV-TERITORIALĂ
(denumirea)...MUNICIPIUL SIGHISOARA.....
Cod fiscal.....5669309.....

Anexa 31b

**Situația acțiunilor/părților sociale deținute direct/indirect de unitățile
administrativ-teritoriale la operatorii economici**

Nr. crt.	Denumirea operatorului economic la care unitatea administrativ-teritorială este acționar direct sau indirect					Unitatea administrativ-teritorială este acționar la operatorul economic		Valoarea acțiunilor/părților sociale din capitalul social al operatorului economic deținute de către unitatea administrativ-teritorială (lei)		Pondere în capitalul social
	Codul unic de identificare	Codul CAEN al activității principale a operatorului economic	Denumirea operatorului economic	Tip operator (SRL,SA,ASO,RA,RAS)	Capitalul social al operatorului economic (lei)	Direct	Indirect	Direct	Indirect	
1	2	3	4	5	6	7	8	9	10	11=9/6*100 11=10/6*100
1	10755074	4100	SC COMPANIA AQUASERV S SA	SA	7575500	DA	NU	739683		9,76
2	28696329	3811	SC ECOSERV SIG SRL	SRL	840000	DA	NU	840000		100
								1579683		

Conducătorul instituției

MALÂNCRAVEAN OVIDIU - DUMITRU

Nota: Centralizarea acestei anexe se realizează printr-un program informatic distinct

Conducătorul compartimentului

financiar-contabilitate

MARIAN ADRIANA

BILANT
31 12 2017

A.J.F.P. MURES	
TREZORERIA	
Nr.	6766
Din ziua	08
la	02
anul	2018

pag.: 1 - lei -

COD	DENUMIRE INDICATORI	SOLD LA INCEPUTUL PERIOADEI	SOLD LA SFARSITUL PERIOADEI
01003	1.Active fixe necorporale (ct.2030000+2050000+2060000+2080100+2080200+2330000-2800300-2800500-2800800-2900400-2900500-2900800-2930100*)	222.881	1.710.787
01004	2.Instalatii tehnice, mijloace de transport, animale, plantatii, mobilier, aparatura birotica si alte active corporale (ct.2130100+2130200+2130300+2130400+2140000+2310000-2810300-2810400-2910300-2910400-2930200*)	14.566.343	12.446.814
01005	3.Terenuri si cladiri (ct.2110100+2110200+2120101+2120102+2120201+2120301+2120401+2120501+2120601+2120901+2310000-2810100-2810200-2910100-2910200-2930200)	753.066.482	757.186.843
007	5.Active financiare necurente (investitii pe termen lung) peste un an (ct.2600100+2600200+2600300+2650000+2670201+2670202+2670203+2670204+2670205+2670208-2960101-2960102-2960103-2960200), din care:	1.579.683	1.579.683
01008	Titluri de participare (ct.2600100+2600200+2600300-2960101-2960102-2960103)	1.579.683	1.579.683
01009	6.Creante necurente - sume ce urmeaza a fi incasate dupa o perioada mai mare de un an (ct.4110201+4110208+4130200+4280202+4610201+4610209-4910200-4960200) din care:	29.525	14.567
01015	7.TOTAL ACTIVE NECURENTE (rd.03+04+05+06+07+09)	769.464.914	772.938.694
01019	1.Stocuri (ct.3010000+3020100+3020200+3020300+3020400+3020500+3020600+3020700+3020800+3020900+3030100+3030200+3040100+3040200+3050100+3050200+3070000+3090000+3310000+3320000+3410000+3450000+3460000+3470000+3490000+3510100+3510200+3540100+3540500+3540600+3560000+3570000+3580000+3590000+3610000+3710000+3810000+/-3480000+/-3780000-3910000-3920100-3920200-3920300-3930000-3940100-3940500-3940600-3950100-3950200-3950300-3950400-3950600-3950700-3950800-3960000-3970000-3980000-4420803)	8.137.939	8.736.569
01021	Creante din operatiuni comerciale, avansuri si alte decontari (ct.2320000+2340000+4090101+4090102+4110101+4110108+4130100+4180000+4250000+4280102+4610101+4610109+4730109**+4810101+4810102+4810103+4810900+4830000+4890101+4890301-4910100-4960100+5120800) din care:	14.433.166	14.013.582
01022	Creante comerciale si avansuri (ct.2320000+2340000+4090101+4090102+4110101+4110108+4130100+4180000+4610101-4910100-4960100),din care:	14.253.099	13.994.144
01023	Creante bugetare (ct.4310100**+4310200**+4310300**+4310400**+4310500**+4310700**+4370100**+4370200**+4370300**+4420400++4420802+4440000**+4460100**+4460200**+4480200+4610102+4610104+4630000+4640000+4650100+4650200+4660401+4660402+4660500+4660900+4810101**+4810102**+4810103**+4810900**-4970000), din care:	11.465.067	10.835.193
01024	Creantele bugetului general consolidat (ct.4630000+4640000+4650100+4650200+4660401+4660402+4660500+4660900-4970000)	11.465.067	10.835.193
01025	Creante din operatiuni cu fonduri externe nerambursabile si fonduri de la buget (ct.4500100+4500300+4500501+4500502+4500503+4500504+		

COD	DENUMIRE INDICATORI	SOLD LA INCEPUTUL PERIOADEI	SOLD LA SFARSITUL PERIOADEI
01027	4500505+4500700+4510100+4510300+4510500+4530100+4540100+4540301+4540302+4540501+4540502+4540503+4540504+4550100+4550301+4550302+4550303+4560100+4560303+4560309+4570100+4570201+4570202+4570203+4570205+4570206+4570209+4570301+4570302+4570309+4580100+4580301+4580302+4610103+4730103**+4740000+4760000), din care:	21.686	21.686
01030	Imprumuturi pe termen scurt acordate (ct.2670101+2670102+2670103+2670104+2670105+2670108+2670601+2670602+2670603+2670604+2670605+2670609+4680101+4680102+4680103+4680104+4680105+4680106+4680107+4680108+4680109+4690103+4690105+4690106+4690108+4690109)	1.301	1.301
01033	Total creante curente (rd.21+23+25+27)	25.921.220	24.871.762
01033	Conturi la trezorerie, casa in lei. (ct.5100000+5120101+5120501+5130101+5130301+5130302+5140101+5140301+5140302+5150101+5150103+5150301+5150500+5150600+5160101+5160301+5160302+5170101+5170301+5170302+5200100+5210100+5210300+5230000+5250101+5250102+5250301+5250302+5250400+5260000+5270000+5280000+5290101+5290201+5290301+5290400+5290901+5310101+5410101+5500101+5520000+5550101+5550400+5570101+5580101+5580201+5590101+5600101+5600300+5600401+5610101+5610300+5620101+5620300+5620401+5710100+5710300+5710400+5740101+5740102+5740301+5740302+5740400+5750100+5750300+5750400-7700000)	37.264.353	40.515.767
01035	Dobanda de incasat,alte valori,avansuri de trezorerie (ct.5180701+5320100+5320200+5320300+5320400+5320500+5320600+5320800+5420100)	1.372	1.349
01040	Conturi la institutii de credit, BNR, casa in valuta (ct.5110101+5110102+5120102+5120402+5120502+5130102+5130202+5140102+5140202+5150102+5150202+5150302+5160102+5160202+5170102+5170202+5290102+5290202+5290302+5290902+5310402+5410102+5410202+5500102+5550102+5550202+5570202+5580102+5580202+5580302+5580303+5590102+5590202+5600102+5600103+5600402+5610102+5610103+5620102+5620103+5620402)	13.649	63.049
01042	Total disponibilitati si alte valori (rd.33+33.1+35+35.1)	37.279.374	40.580.165
01045	6.Cheltuieli in avans (ct.4710000)	3.163	3.139
01046	7.TOTAL ACTIVE CURENTE (rd.19+30+31+40+41+41.1+42)	71.341.696	74.191.635
01052	8.TOTAL ACTIVE (rd.15+45)	840.806.610	847.130.329
01054	1.Sume necurente - sume ce urmeaza a fi platite dupa o perioada mai mare de un an (ct.2690200+4010200+4030200+4040200+4050200+4280201+4620201+4620209+5090000), din care:	3.004	3.013
01055	2.Imprumuturi pe termen lung (ct.1610200+1620200+1630200+1640200+1650200+1660201+1660202+1660203+1660204+1670201+1670202+1670203+1670208+1670209-1690200)	18.256.249	15.952.632
01055	3.Provizioane (ct.1510201+1510202+1510203+1510204+1510208)	2.596.293	3.567.128

COD	DENUMIRE INDICATORI	SOLD LA INCEPUTUL PERIOADEI	SOLD LA SFARSITUL PERIOADEI
01058	TOTAL DATORII NECURENTE (rd.52+54+55)	20.855.546	19.522.773
01060	1.Datorii comerciale, avansuri si alte decontari (ct.2690100+4010100+4030100+4040100+4050100+4080000+4190000+4620101+4620109+4730109+4810101+4810102+4810103+4810900+4830000+4890201+5090000+5120800), din care:	2.401.372	3.095.205
010601	Decontari privind incheiere executiei bugetului de stat din anul curent (ct.4890201)	688.068	724.361
01061	Datorii comerciale si avansuri (ct.4010100+4030100+4040100+4050100+4080000+4190000+4620101), din care:	1.180.344	1.929.564
01062	2.Datorii catre bugete (ct.4310100+4310200+4310300+4310400+4310500+4310700+4370100+4370200+4370300+4400000+4410000+4420300+4420801+4440000+4460100+4460200+4480100+4550501+4550502+4550503+4620109+4670100+4670200+4670300+4670400+4670500+4670900+4730109+4810900),din care:	1.186.040	1.435.354
010631	Contributii sociale (ct.4310100+4310200+4310300+4310400+4310500+4310700+4370100+4370200+4370300)	838.525	1.042.630
01072	6.Salariile angajatilor (ct.4210000+4230000+4260000+4270100+4270300+4280101)	1.851.449	2.008.512
01073	7.Alte drepturi cuvenite altor categorii de persoane (pensii, indemnizatii de somaj, burse) (ct.4220100+4220200+4240000+4260000+4270200+4270300+4290000+4380000), din care:	343	
01075	9.Provizioane (ct.1510101+1510102+1510103+1510104+1510108)	611.691	558.636
01078	10.TOTAL DATORII CURENTE (rd.60+62+65+70+71+72+73+74+75)	6.050.895	7.097.707
01079	11.TOTAL DATORII (rd.58+78)	26.906.441	26.620.480
01080	12.ACTIVE NETE = TOTAL ACTIVE - TOTAL DATORII = CAPITALURI		
	PROPRII (rd.80=rd.46-79=rd.90)	813.900.169	820.509.849
01084	1.Rezerve, fonduri (ct.1000000+1010000+1020101+1020102+1020103+1030000+1040101+1040102+1040103+1050100+1050200+1050300+1050400+1050500+1060000+1320000+1330000)	746.872.559	748.621.028
01085	2.Rezultatul reportat (ct.1170000-sold creditor)	56.386.090	68.043.452
01087	4.Rezultatul patrimonial al exercitiului (ct.1210000-sold creditor)	10.641.520	3.845.369
01090	6.TOTAL CAPITALURI PROPRII (rd.84+85-86+87-88)	813.900.169	820.509.849

Conducatorul institutiei


Conducatorul compartimentului
financiar-contabil

CONTUL DE REZULTAT PATRIMONIAL

31 12 2017

pag.: 1 - lei -

COD	DENUMIRE INDICATORI	An precedent	An curent
02002	1.Venituri din impozite, taxe, contributi de asigurari si alte venituri ale bugetelor (ct.7300100+7300200+7310100+7310200+7320100+7330000+7340000+7350100+7350200+7350300+7350400+7350500+7350600+7360100+7390000+7450100+7450200+7450300+7450400+7450500+7450900+7460100+7460200+7460300+7460900)	57.579.593	58.743.862
02003	2.Venituri din activitati economice (ct.7210000+7220000+7510100+7510200+/-7090000)	20.620.201	24.395.759
02004	3.Finantari, subventii, transferuri, alocatii bugetare cu destinatie speciala (ct.7510500+7710000+7720100+7720200+7740100+7740200+7750000+7760000+7780000+7790101+7790109)	1.160.825	679.991
02005	4.Alte venituri operationale (ct.7140000+7180000+7500000++7510300+7510400+7810200+7810300+7810401+7810402+7770000)	5.556.320	8.693.171
02006	TOTAL VENITURI OPERATIONALE (rd.02+03+04+05)	84.916.939	92.512.783
02008	1.Salarii si contributiile sociale aferente angajatilor (ct.6410000+6420000+6450100+6450200+6450300+6450400+6450500+6450600+6450800+6460000+6470000)	40.760.310	54.349.049
02009	2.Subventii si transferuri (ct.6700000+6710000+6720000+6730000+6740000+6750000+6760000+6770000+6780000+6790000)	6.356.583	7.530.455
02010	3.Stocuri, consumabile, lucrari si servicii executate de terti (ct.6010000+6020100+6020200+6020300+6020400+6020500+6020600+6020700+6020800+6020900+6030000+6060000+6070000+6080000+6090000+6100000+6110000+6120000+6130000+6140000+6220000+6230000+6240100+6240200+6260000+6270000+6280000+6290100)	17.618.283	19.037.852
02011	4.Cheltuieli de capital, amortizari si provizioane (ct.6290200+6810100+6810200+6810300+6810401+6810402+6820101+6820109+6820200+6890100+6890200)	8.318.945	6.376.233
02012	5. Alte cheltuieli operationale (ct.6350000*+6350100+6540000+6580101+6580109)	82.412	180.471
02013	TOTAL CHELTUIELI OPERATIONALE (rd.08+09+10+11+12)	73.136.533	87.474.060
02015	- EXCEDENT (rd.06-rd.13)	11.780.406	5.038.723
02017	IV.VENITURI FINANCIARE (ct.7630000+7640000+7650100+7650200+7660000+7670000+7680000+7690000+7860300+7860400)	233.609	174.804
02018	V. CHELTUIELI FINANCIARE (ct.6630000+6640000+6650100+6650200+6660000+6670000+6680000+6690000+6860300+6860400+6860800)	740.318	796.418
02021	- DEFICIT (rd.18-rd.17)	506.709	621.614
02023	- EXCEDENT (rd.15+20-16-21)	11.273.697	4.417.109
02025	VIII. VENITURI EXTRAORDINARE (ct.7910000)	54.836	117.523
02028	- EXCEDENT (rd.25-rd.26)	54.836	117.523
020292	- EXCEDENT (rd.23+28-24-29)	11.328.533	4.534.632
02031	- EXCEDENT (rd.29-29-4)	11.328.533	4.534.632



Conducatorul compartimentului
financiar-contabil

[Handwritten signature]

SITUATIA FLUXURILOR DE TREZORERIE

Cod 03

la data de

31.12.2017

-lei-

DENUMIREA INDICATORULUI	Cod rand	TOTAL	CASA ct. 5310101	Buget de stat *) ct. 5200100/ 7700000	Buget local ct. 5210100/ 7700000	Buget asigurarilor sociale de stat ct. 5250101+ 5250102/ 7700000	Buget asigurarilor pentru somaj ct. 5740101+ 5740102/ 7700000	Buget Fond national de asigurari sociale de sanatate ct. 5710100/ 7700000	Buget Fond pentru mediu 5750100/ 7700000	Buget trezoreriei statului ct. 5240100/ 7700000	Buget institutii publice finantate integral din veniturii proprii 5600101/ 7700000	Buget institutii publice finantate din veniturii proprii si suventii 5610101/ 7700000	Buget activitati finantate din veniturii proprii si buget activitati de privatizate 5620101/ 7700000	Buget imprumuturi interne si externe ct 5130101+ 5140101+ 5160101+ 5170101/ 7700000	Buget fonduri externe neramb (sursaD) 5150103/ 7700000	Alte disponibilitati (ct.5xx)
A	B	1	2	3	4	5	6	7	8	9	10	11	12	13	14	15
1. Incasari	02	102332726	11308226		64158541						23935746	61702	2363188			505323
2. Plati	03	92715872	11308226	724361	56319101						23316681	61702	1326515			383647
3. Numerar net din activitatea operationala (rd.02-03)	04	9616854		-724361	7839440						619065		1036673			121676
1. Incasari	06	131201			131201											
2. Plati	07	3570823			2942200						613802		14821			
3. Numerar net din activitatea de investitii (rd.06-07)	08	-3439622			-2810999						-613802		-14821			
2. Plati	11	2925818			2925818											
3. Numerar net din activitatea de finantare (rd.10-rd.11)	12	-2925818			-2925818											
IV. CRESTEREA (DESCRESTEREA) NETA DE NUMERAR SI ECHIVALENT DE NUMERAR (rd.04+rd.08+rd.12)	13	3251414		-724361	2102623						5263		1021852			121676
V. NUMERAR SI ECHIVALENT DE NUMERAR LA INCEPUTUL ANULUI	14	37264353			29225369						3930525	16733	3720559			371167
- Sume recuperate din excedentul anului precedent **)	14.1	882890			400000						280890		202000			
- Sume utilizate din excedentul anului precedent/ sume transferate din excedent la bugetul local/sume transferate din excedent pentru constituirea de depozite în trezorerie***)	14.2	882890			400000						280890		202000			
VI. NUMERAR SI ECHIVALENT DE NUMERAR LA SFÂRSITUL PERIOADEI (rd.13+rd.14+14.1-14.2-14.3)	15	40515767		-724361	31327992						3935788	16733	4742411			492843

*) La unitatile administrativ-teritoriale si la unitatile de invatamant preuniversitar coloana 3 nu se aduna in coloana 1 -Total

***) Randurile 14.1 "Sume recuperate din excedentul anului precedent" se completeaza pentru bugetele: locale, institutii publice finantate integral sau partial din venituri proprii, activitatilor finantate integral din venituri proprii, fondurilor externe nerambursabile (sursa 08/D) in situatia existentei unui buget de venituri si cheltuieli, activ. de privatizare, Fondului de mediu astfel:

- cu sumele recuperate din excedentul anilor precedenti (inclusiv reintregirea excedentului cu depozite, daca operatiunile au avut loc in exercitiu financiar diferit)

***) Randurile 14.2 "Sume utilizate din excedentul anului precedent/sume transferate din excedent la bugetul local/sume transferate din excedent pentru constituirea de depozite in trezorerie" se completeaza astfel: pentru bugetele: locale, institutiilor publice finantate integral sau partial din venituri proprii, activitatilor finantate integral din venituri proprii fondurilor externe

nerambursabile (sursa 08/D) in situatia existentei unui buget de venituri si cheltuieli, activitatii de privatizare, Fondului de mediu - cu sumele utilizate din excedentul

anual precedent pentru efectuarea de cheltuieli, acoperirea golurilor temporare de casa;

- pentru bugetul institutiilor publice finantate integral din venituri proprii si bugetul activitatilor finantate integral din venituri proprii - cu sumele transferate din excedent la bugetul local

- pentru bugetul asigurarilor sociale de stat, bugetul asigurarilor de somaj, bugetul Fondului national unic de asigurari sociale de sanatate, bugetul Fondului de mediu, bugetul

institutiilor publice finantate integral din venituri proprii, bugetul activitatilor finantate integral din venituri proprii si bugetul activitatii de privatizare si bugetul fondurilor externe nerambursabile (sursa 08/D) in situatia existentei unui buget de venituri si cheltuieli - cu sume transferate din excedent pentru constituirea de depozite in trezorerie.

****) Randul 14.3 "Sume transferate din disponibil neutilizat la finele anului precedent" se completeaza pentru: bugetul fondurilor externe nerambursabile (sursa 08/D) in situatia existentei doar a buget de cheltuieli, bugetul creditelor interne, bugetul creditelor externe - cu sumele transferate la inceputul anului din disponibil neutilizat la finele anului precedent.

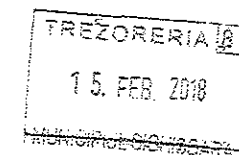
Conducatorul institutiei

OVIDIU - DUMITRU MALANCRĂVEAN



**Conducatorul compartimentului
financiar-contabil**

Viza trezorerie



SITUATIA FLUXURILOR DE TREZORERIE

31 12 2017

pag.: 1 - lei -

COD	DENUMIRE INDICATORI	Total	Casa in valuta	Alte disponibilitati
04002	1. Incasari	60.609	2.785	57.824
04003	2. Plati	11.209	2.785	8.424
04004	3. Numerar net din activitatea operationala (rd.02-rd.03)	49.400		49.400
04013	IV CRESTEREA (DESCRESTEREA) NETA DE NUMERAR SI ECHIVALENT DE NUMERAR (rd.04+rd.08+rd.12)	49.400		49.400
04014	V NUMERAR SI ECHIVALENT DE NUMERAR LA INCEPUTUL PERIOADEI	13.649		13.649
04017	VI NUMERAR SI ECHIVALENT DE NUMERAR LA FINELE PERIOADEI(rd.13+14+15-16)	63.049		63.049



Conducatorul compartimentului
financiar-contabil

SITUATIA GESTIONARILOR - PERSOANE FIZICE
Data contabila: 06-12-2017

CONT 25335.01.261.46880.303901.RON [1.620.0] Titular MUNICIPIUL SIGHISOARA CF 5669309
Adresa: MURES, MUN. SIGHISOARA, STR. MUZEULUI, 7, RO
SOLD DISPONIBIL LA 06-12-2017

35,49

Nr	Cont gestionar PF	Gestionar PF	CNP	Sold la 06-12-2017
1	25335.02.1.620.4	UIFALEAN DORIN	1550721263504	2.383,41
2	25335.02.1.620.8	SANDRU CARMEN-IRINA	2730517263506	245,11
3	25335.02.1.620.18	BORDANEA GEORGETA	2690204263491	237,49
4	25335.02.1.620.27	RADU IONELA	2690902263491	2.819,81
5	25335.02.1.620.29	VAIDACUTAN DORIN	1671208263516	2.902,18
SOLD TOTAL CONTURI GESTIONARI PF				8.588,00

INTOCMIT:
Csiszer Margareta

VERIFICAT,

AG. SIGHISOARA
RAIFFEISEN BANK S.A.
SIGHISOARA, STR. MORII NR.14-18

Cod agentie 00103

EXTRAS DE CONT

Nr. Cont: RO84 RZBR 0000 0000 1119 4042
Cod Client 0002634468

Produs DEP GARANTII GEST RON
Valuta RON Rata dob. 00,3500 %


Pag: 0001

Nume Client **MARIAN SOLOMON**
Adresa BL.-,SC.-,ET.-
17 Strada ANTON PANN
SIGHISOARA 545400
REGHIN MS
ROMANIA

Extras de la 0/00/00 la 9/01/18
Urmatoarea data de reinnoire 15/12/18
Urmatoarea data de plata a dobanzii 15/12/18
Dobanda datorata .34
Sold curent **1,467.36**

Data	Descriere operatiune	Rata	Dobanda/ Comision	Capital	Sold
inreg		(%)		Debit	Credit
efectiva					
9/01/18	Ajustare denominare:			1467.36	1,467.36

Sfarsit extras



50

AG.SIGHISOARA
RAIFFEISEN BANK S.A.
SIGHISOARA, STR.MORII NR.14-18

Cod agentie 00103

EXTRAS DE CONT

Nr. Cont: RO30 RZBR 0000 0000 0152 8964
Cod Client 0000486288

Produs DEP GARANTII GEST RON
Valuta RON Rata dob. 00,3500 %


Pag: 0001

Nume Client **GYORGY SZASZ**
Adresa Apt. 5 BL.-,SC.-,ET.-
2 Strada SEMANATORILOR
TIRGU MURES MS
ROMANIA

Extras de la 0/00/00 la 9/01/18
Urmatoarea data de reinnoire 30/07/18
Urmatoarea data de plata a dobanzii 30/07/18
Dobanda datorata 2.39
Sold curent 1,545.23

Data inreg efectiva	Descriere operatiune	Rata (%)	Dobanda/ Comision	Capital Debit	Credit	Sold
9/01/18	Ajustare denominare:			1545.23		1,545.23

Sfarsit extras

A handwritten signature in black ink is written over a circular stamp. The stamp contains some illegible text, possibly a date or a reference number.

SOCIETATE ADMINISTRATA IN SISTEM DUALIST

Bd. Regina Elisabeta nr. 5, Sector 3, Bucuresti, cod 030016

Inmatriculata la Registrul Comertului: J40/90/1991

Inmatriculata la Registrul Bancar Nr. RB-PJR-40-008/18.02.1999

Cod Unic de Inregistrare: RO 361757

Inregistrata la Registrul de evidenta a prelucrarilor de date cu caracter personal sub nr. 3776 si 3772

Capital Social: 1.625.341.625,40 lei

SWIFT: RNCB RO BU; Site: www.bcr.ro; Email: contact.center@bcr.ro

InfoBCR: 0800.801.BCR (0800.801.227), apelabil gratuit din orice retea nationala;

+4021.407.42.00 apelabil din strainatate la tarif normal

EXTRAS DE CONT Nr. 2 din data: 17-01-2018**pe perioada: 01-01-2018 - 17-01-2018**

Cont Nou: 2511.F10.0.14413534.0191.EUR.3

Cont Vechi:

Cod IBAN Nou: RO74RNCB0191144135340003

Cod IBAN Vechi:

Valuta: EUR

Titular: ȘCOALA GIMNAZIALA RADU POPA MUNICIPIUL
SIGHISOARA

CIC: 14413534

CUI/CNP:

29034311

Tip Produs: Disp.aferen SUBPR.intarirea capacit.de concurenta,la disp.Of.Plati PHARE ORG EUR - Alte
disponibilitati de la Comunitatea Europeana

Data 17-01-2018

Sold Contabil Initial

Data operatiunii

Referinta oper.

Debit

Credit

Data Valorii

Explicatie

Document

Curs BNR 4.6599

Tranzactii finalizate:

17-01-2018 12:52	Eliberare numerar valuta - din contul: RO74RNCB0191144135340003 (ȘCOALA GIMNAZIALA RADU POPA MUNICIPIUL SIGHISOARA) CHELTUIELI TRANSPORT PROIECT(Solicitant Ratiu Iulia Simona)	2018011733204171 Chitanta de plata numerar 201801170000650	1,200.00	0.00
17-01-2018 12:52	Comis. retrageri de numerar PJ - valuta pentru tranzactia cu voucherul 2018011733204171	2018011733204171 Chitanta de plata numerar 201801170000650	12.00	0.00

Tranzactii finalizate:

1,212.00

0.00

Sold contabil final:

9,828.99

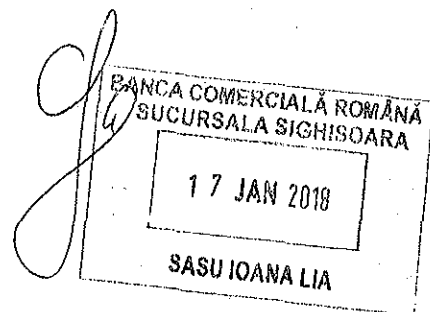
Sold disponibil la:

17-01-2018 12:53

9,828.99

PREZENTUL DOCUMENT ESTE ELIBERAT DE BANCA COMERCIALA ROMANA SI ARE VALOARE DE ORIGINAL FIIND VALABIL FARA SEMNATURA SI STAMPILA.

Soldul disponibil al zilei bancare in scris pe extrasul de cont reflecta situatia sumelor inregistrate in contul curent in momentul editarii extrasului de cont, in functie de obligatiile de plata ale titularului de cont initiate sau evidentiata pana la momentul editarii extrasului de cont.



DISPONIBIL DIN MIJLOACE CU DESTINATIE SPECIALA

31 12 2017

- lei -

DENUMRE INDICATORI	COD	DISPONIBIL LA INCEPUTUL ANULUI	INCASARI	PLATI	DISPONIBIL LA SFARSITUL PERIOADEI
TOTAL (rd.02 la 15)	05001	376.693	142.473	60.569	458.597
- Sume primite ca donatii si sponsorizari (ct.5500101,ct.5500102/analitice distincte)	05002	1.720			1.720
- Garantii materiale retinute gestionarilor conform Legii nr.22/1969 (ct.5500101,ct.5500102/analitice distincte)	05003	13.632	9	2.040	11.601
- Alte disponibilitati cu destinatie speciala (ct.5500101,ct.5500102/analitice distincte)	05011	361.341	142.464	58.529	445.276

Conducatorul institutiei,



Conducatorul compartimentului
financiar-contabil

Situatia activelor si datoriilor institutiilor publice
din administratia locala
31 12 2017

pag.: 1 - lei -

COD	DENUMIRE INDICATORI	Sold la inceputul anului	Sold la sfarsitul perioadei
18005	Disponibilitati in lei ale institutiilor publice locale si ale institutiilor publice de subordonare locala, la trezorerii (ct.5100000+5120101+5120501+5150101+5150103+5150500+5150600+5160101+5160301+5160302+5170101+5170301+5170302+5210100+5210300+5280000+5290201+5290301+5290400+5290901+5410101+5500101+5520000+5550101+5570101+5580101+5580201+5600101+5600300+5610101+5610300+5620101+5620300-7700000), din care:	37.264.353	40.515.767
18008	Total (in baze cash) (rd.04+05)	37.264.353	40.515.767
18010	Total (in baze accrual)(rd.08+09)	37.264.353	40.515.767
18023	Alte valori (ct.5320100+5320200+5320300+5320400+5320500+5320600+5320800)	1.372	1.349
18030	Disponibilitati ale institutiilor publice locale si ale institutiilor de subordonare locala la institutiile de credit rezidente (ct.5110101+5110102+5120102+5120402+5120502+5150102+5150202+5160102+5160202+5170102+5170202+5290202+5290302+5290902+5500102+5550102+5550202+5570202+5580102+5580302+5600102+5600103+5610102+5610103+5620102+5620103), din care:	13.649	63.049
18036	Total (in baze cash) (rd.32+35)	13.649	63.049
18038	Total (in baze accrual) (rd.36+37)	13.649	63.049
18131	Actiuni necotate detinute de autoritatile locale la societati nefinanciare (ct.2600200-2960102)(S11)	1.579.683	1.579.683
18134	Total (la valoarea contabila neta (la valoarea de intrare mai putin ajustarile cumulate pentru pierderea de valoare) (rd.131+132+133)	1.579.683	1.579.683
18165	Creante comerciale curente legate de livrari de bunuri si servicii de catre autoritatile locale sau de institutii subordonate acestora(ct.2320000+2340000+4090101+4090102+4110101+4110108+4130100+4180000+4610101-4910100-4960100) Total(rd.166+167+168+172)din care de la:	14.253.099	13.994.144
18166	-de la gospodariile populatie (S14)	32.360	17.580
18167	-de la societati nefinanciare (S11)	14.220.739	138.199
18168	-de la institutiile publice, din care: (rd.169+170+171)		13.838.365
18171	-Fonduri de securitate sociala(S1314)		13.838.365
181711	-din care: creantele unitatilor sanitare cu paturi fata de Casele de Sanatate		13.838.365
18176	1.Creante ale bugetului local (ct.4640000-4970000). Total (rd.177+178+179+183), din care:	11.465.067	10.835.193
18177	- de la gospodariile populatie (S14)	4.586.027	4.334.077
18178	- de la societati nefinanciare (S11)	6.879.040	6.501.116
18185	Total creante (rd.176+184)	11.465.067	10.835.193
18191	Sume de primit de la Autoritatea de Certificare / Autoritatile de Management / Agentiile de Plati - FONDURI EXTERNE NERAMBURSABILE POSTADERARE (ct.4580301)	21.686	21.686
18286	Credite pe termen lung primite (contractate, garantate, asimilate,etc) de institutiile publice locale (ct.1620200+1630200+1670201+1670202+1670203+1670209).Total (rd.287+288+289+289.1) din care acordate de:	18.256.249	15.952.632
18287	- Societati care accepta depozite, exclusiv banca centrala (S122)	18.256.249	15.952.632
18290	Total (in baze cash)(rd.286)	18.256.249	15.952.632
18320	Datorii comerciale curente legate de livrari de bunuri si servicii (ct.4010100+4030100+4040100+4050100+4080000+4190000+4620101). Total (rd.321+322+326+327) din care catre:	1.180.344	1.929.564

COD	DENUMIRE INDICATORI	Sold la inceputul anului	Sold la sfarsitul perioadei
18321	-Societati nefinanciare (S11)	1.180.344	1.929.564
18331	Datoriile institutiilor publice din administratia locala catre bugete (ct.4420300+4310100+4310200+4310300+4310400+4310500+4310700+4370100+4370200+4370300+4420801+4440000+4460100+4460200+4480100)	1.186.040	1.421.601
18332	Salariile angajatilor (ct.4210000+4230000+4260000+4270100+4270300+4280101)	1.851.449	2.008.512
18333	Alte drepturi cuvenite altor categorii de persoane (ct.4260000+4270200+4270300+4290000+4380000)	343	
18335	Total (rd.331+332+333+334)	3.037.832	3.430.113
183421	Provizioane necurente (ct.1510201+1510202+1510203+1510204+1510208), din care:	2.596.293	3.567.128
183423	Provizioane necurente reprezentand drepturi de natura salariala stabilite in favoarea personalului din sectorul bugetar prin titluri devenite executorii (din soldul ct.1510203)	2.596.293	3.567.128
18343	Provizioane curente (ct.1510101+1510102+1510103+1510104+1510108), din care:	611.691	558.636
183432	Provizioane curente reprezentand drepturi de natura salariala stabilite in favoarea personalului din sectorul bugetar prin titluri devenite executorii (din soldul ct.1510103)	611.691	558.636

Conducatorul institutiei

Conducatorul compartimentului
financiar-contabil

Situatia platilor efectuate si a sumelor declarate pentru cota-parte aferenta cheltuielilor finantate din FEN pe

31 12 2017

Cod indicator	Denumirea programului cu finantare UE	Plati efectuate de la titlul 56 si 58	din care:		Sume in curs de solicitare la rambursare aferente cheltuielilor efectuate in anul curent	Sume solicitate la rambursare aferenta cheltuielilor efectuate in anul curent	Sume solicitate la rambursare aferente cheltuielilor efectuate in anul curent aflate in curs de autorizare	Sume rambursate aferente cheltuielilor efectuate in anul curent
			Plati efectuate pentru cota-parte FEN (alineat02)					
	A	01	02	03	04	05	06	
10032	Programe din Fondul European de Dezvoltare Regionala (FEDR) (5801)	11.951	11.951	11.951				
10033	Programe din Fondul Social European (FSE) (5802)	54.123	53.041	53.041				
10040	Total (cod01 la 39.6)	66.074	64.992	64.992				

Conducatorul institutiei

Conducatorul
financiar

DIRECTIA GENERALA A
FINANTELOR PUBLICE TOTAL JUDETUL MURES

VENITURILE SI CHELTUIELILE BUGETELOR
LOCALE PE UNITATI ADMINISTRATIV TERRITORIALE

31 12 2017

- lei -


Denumire Indicatori	Cod Indicator	Nr. rand	Prevederi Anuale	Realizat
A	B	C	1	2
III.MUNICIPII	000102	24057		
VENITURI TOTAL			71.245.000	64.289.741
Venituri proprii	4990	24058	41.436.000	34.686.897
1.Venituri curente, din care:	000202	24059	70.943.000	64.071.313
a) Cote si sume defalcate din impozitul pe venit	0402	24060		
-cote defalcate din impozitul pe venit	040201	24061	22.222.000	18.870.939
-sume alocate din cotele defalcate din impozitul pe venit pentru echilibrarea bugetelor locale	040204	24062	21.630.000	18.336.186
b) Sume defalcate din taxa pe valoarea adaugata			592.000	534.753
-sume defalcate din taxa pe valoarea adaugata pentru finantarea cheltuielilor descentralizate la nivelul comunelor, oraselor, municipiilor si sectoarelor Municipiului Bucuresti	1102	24063		
-sume defalcate din taxa pe valoarea adaugata pentru drumuri	110202	24065	29.611.000	29.515.616
-sume defalcate din taxa pe valoarea adaugata pentru echilibrarea bugetelor locale				
2. Venituri din capital	390002	24073	29.229.000	29.140.534
4. Subventii de la alte nivele ale administratiei publice	110205	24067	16.000	16.000
-subventii de la bugetul de stat	110206	24068		
Sume primite de la UE/alti donatori in contul platilor efectuate si prefinantari aferente cadrului financiar 2014-2020	4202	24078	104.000	131.200
	4802	240802	31.000	33.105
			31.000	33.105
			167.000	54.123
CHELTUIELI TOTAL	5002	24081	77.716.000	62.187.118
Excedent	9802	24082	-6.471.000	2.102.623
EXCEDENT TOTAL CUMULAT (an curent si anii precedenti) din care:		24084		31.327.992
CORELATII	000102	24112		
VENITURI TOTAL			71.245.000	64.289.741
Venituri proprii	4990	24113	41.436.000	34.686.897
1.Venituri curente, din care:	000202	24114	70.943.000	64.071.313
a) Cote si sume defalcate din impozitul	0402	24115		

**VENITURILE SI CHELTUIELILE BUGETELOR
LOCALE PE UNITATI ADMINISTRATIV TERRITORIALE**

31 12 2017

- lei -

Denumire Indicatori	Cod Indicator	Nr. rand	Prevederi Anuale	Realizat
A	B	C	1	2
pe venit			22.222.000	18.870.939
-cote defalcate din impozitul pe venit	040201	24116	21.630.000	18.336.186
-sume alocate din cotele defalcate din impozitul pe venit pentru echilibrarea bugetelor locale	040204	24117	592.000	534.753
b) Sume defalcate din taxa pe valoarea adaugata	1102	24118	29.611.000	29.515.616
-sume defalcate din taxa pe valoarea adaugata pentru finantarea cheltuielilor descentralizate la nivelul comunelor, oraselor, municipiilor si sectoarelor Municipiului Bucuresti	110202	24120	29.229.000	29.140.534
-sume defalcate din taxa pe valoarea adaugata pentru drumuri	110205	24122	16.000	16.000
-sume defalcate din taxa pe valoarea adaugata pentru echilibrarea bugetelor locale	110206	24123	266.000	266.000
2. Venituri din capital	390002	24128	104.000	131.200
4. Subventii de la alte nivele ale administratiei publice	420002	24133	31.000	33.105
-subventii de la bugetul de stat	4202	24134	31.000	33.105
Sume primite de la UE/alti donatori in contul platilor efectuate si prefinantari aferente cadrului financiar 2014-2020	4802	241352	167.000	54.123
CHELTUIELI TOTAL	5002	24136	77.716.000	62.187.118
Excedent	9802	24137	-6.471.000	2.102.623
EXCEDENT TOTAL CUMULAT (an curent si anii precedenti) din care:		24139		31.327.992



Conducatorul compartimentului
financiar-contabil

Situatia modificarilor in structura
activelor nete/capitalurilor

Anexa 34

31 12 2017

pag.: 1 -lei-

Denumirea elementului de capital	Cod	Sold la inceputul anului	Cresteri	Reduceri	Sold la sfarsitul anului
A	B	1	2	3	4
Fondul bunurilor care alcatuiesc domeniul privat al statului (ct.1020101)	25003	34.449.335	-71.451		34.377.884
Fondul bunurilor care alcatuiesc domeniul public al unitatilor administrativ-teritoriale (ct.1030000)	25004	595.178.714	6.181.444	2.029.229	599.330.929
Fondul bunurilor care alcatuiesc domeniul privat al unitatilor administrativ-teritoriale (ct.1040101)	25005	115.840.211	1.130.929	3.463.224	113.507.916
Rezerve din reevaluare (ct.1050100,1050200,1050300,1050400,1050500)	25006	1.404.299			1.404.299
Rezultatul reportat (ct.1170000 - sold creditor)	25017	56.386.090	66.354.514	54.697.152	68.043.452
Rezultatul patrimonial al exercitiului (ct.1210000 - sold creditor)	25019	10.641.520	120.972.411	127.768.562	3.845.369
Total capitaluri proprii(rd.01 la 17 - rd.18+rd.19-rd.20)	25021	813.900.169			820.509.849

SITUATIA ACTIVEI LOR FIXE AMORTIZABILE

31 12 2017

DENUMIREA ACTIVEI LOR FIXE	Cod	Existent la 31.12.2017		SOLD LA INCEPUTUL ANULUI	CRESTERI				
		1	2		TOTAL din care:	diferente din reevaluare	achizitii*)	transferuri/ primate cu titlu gratuit	donã sponso
A	B	1	2	3	4=5+6+7+8+9	5	6	7	8
Concesiuni,brevete,licente,marci comerciale,drepturi si active similare (ct.2050000)	003			203.091	13.382		13.382		
Alte active fixe necorporale(ct.2080100,2080200)	004			1.484.721	83.963		83.963		
TOTAL	005			1.687.812	97.345		97.345		
Constructii (ct.212) din care:	008			386.315					
-alte active fixe incadrate in grupa constructii (ct.2120901),din care:	016			386.315					
Instalatii tehnice,mijloace de transport, animale si plantatii (ct.2130100,2130200, 2130300,2130400)	017			12.955.790	452.931		450.654		
Mobilier,aparatura birotica,echipamente de protectie a valorilor umane si mate- riale si alte active fixe corporale (ct.2140000)	018			1.637.251	45.282		45.282		
TOTAL	019			14.979.356	498.213		495.936		
TOTAL ACTIVE FIXE	020			16.667.168	595.558		593.281		

DENUMIREA ACTIVELOR FIXE	Cod	REDUCERI							SOLD LA SFARSITUL ANULUI	Ajustari de valoare (am)	
		TOTAL din care:	Diferente din reevaluare**)	Eliminare amortizare***)	dezmembrari si casari	transferuri/ cu titlu gratuit	vanzari	alte cai		Sold la inceputul anului	Creste
A	B	10=11+12+13+14+15+16	11	12	13	14	15	16	17=3+4-10	18	19
Concesiuni,brevete,licente,marci comerciale,drepturi si active similare (ct.2050000)	003								216.473	158.880	
Alte active fixe	004	33.610						33.610	1.535.074	1.306.051	
TOTAL	005	33.610						33.610	1.751.547	1.464.931	
Constructii (ct.212) din care:	008	135			135				386.180	300.559	
alte active fixe incadrate in grupa constructii (ct.2120901),din care:	016	135			135				386.180	300.559	
Instalatii tehnice,mijloace de transport, animale si plantatii (ct.2130100,2130200, 2130300,2130400)	017	107.274			106.774			500	13.301.447	9.916.014	47
Mobilier,aparatura birotica,echipamente de protectie a valorilor umane si mate- riale si alte active fixe corporale (ct.2140000)	018	15.000			15.000				1.667.533	801.790	12
TOTAL	019	122.409			121.909			500	15.355.160	11.018.363	60
TOTAL ACTIVE FIXE	020	156.019			121.909			34.110	17.106.707	12.483.294	60



Conducatorul compartimentului
financiar- contabil

SITUATIA ACTIVEI LOR FIXE NEAMORTIZABILE

31 12 2017


DENUMIREA ACTIVEI LOR FIXE	Cod	Existent la 31.12.2017			SOLD LA INCEPUTUL ANULUI	CRESTERI			
		UM	UM	UM		TOTAL	diferente din reevaluare	achizitii	transferuri/ primate cu titlu gratuit
						din care:			
A	B	1	2	3	4	5=6+7+8+9+10	6	7	8
Active fixe necorporale in curs de executie (ct.2330000)	003					1.552.572		192.218	
TOTAL	004					1.552.572		192.218	
Terenuri (ct.2110100)	007				360.659.010	7.282			
Constructii (ct.212) din care:	008				374.118.144	29.627.593		6.096.763	
- drumuri publice,exclusiv poduri,podete,pasarele si viaducte si tunele (ct.2120101)	009				63.104.817	895.436		895.436	
- drumuri industriale si agricole (ct.2120102)	010				689.918				
alte active fixe incadrate in grupa constructii (ct.2120901)	016				310.323.409	28.732.157		5.201.327	
Instalatii tehnice,mijloace de transport, animale si plantatii (ct.2130100+2130200+ 2130300+2130400)	017				10.251.317	35.923			
Mobilier,aparatura birotica,echipamente de protectie a valorilor umane si mate- riale si alte active fixe corporale (ct.2140000)	018				439.789	125.101			
Active fixe corporale in curs de exe- cutie (ct.2310000)	019				18.203.572	20.502.654		3.626.143	1.360.:
TOTAL	021				763.671.832	50.298.553		9.722.906	1.360.:
TOTAL ACTIVE FIXE	022				763.671.832	51.851.125		9.915.124	1.360.:

DENUMIREA ACTIVELOR FIXE	Cod	REDUCERI					SOLD LA SFARSITUL ANULUI	Valoarea afer		
		TOTAL din care:	Reevaluare	dezmembrari	transferuri/	vanzari		alte cai	Fondul activelor fixe necorporale ct.1000000	Domeniul public al statului ct. 1010000
A	B	11=12+13+14+15+16	12	13	14	15	16	17=4+5-11 17=18+19+20+21+22+23+24	18	19
Active fixe necorporale in curs de executie (ct.2330000)	003	68.046					68.046	1.484.526		
TOTAL	004	68.046					68.046	1.484.526		
Terenuri (ct.2110100)	007	84.681					84.681	360.581.611		
Constructii (ct.212) din care:	008	25.780.968		1.417.264	738.157		23.625.547	377.964.769		
- drumuri publice,exclusiv poduri,podete,pasarele si viaducte si tunele (ct.2120101)	009							64.000.253		
- drumuri industriale si agricole (ct.2120102)	010							689.918		
alte active fixe incadrate in grupa constructii (ct.2120901)	016	25.780.968		1.417.264	738.157		23.625.547	313.274.598		
Instalatii tehnice,mijloace de transport, animale si plantatii (ct.2130100+2130200+2130300+2130400)	017	2.046.088		2.046.088				8.241.152		
Mobilier,aparatura birotica,echipamente de protectie a valorilor umane si materiale si alte active fixe corporale (ct.2140000)	018	135.693		10.591			125.102	429.197		
Active fixe corporale in curs de executie (ct.2310000)	019	20.141.216					20.141.216	18.565.010		
TOTAL	021	48.188.646		3.473.943	738.157		43.976.546	765.781.739		
TOTAL ACTIVE FIXE	022	48.256.692		3.473.943	738.157		44.044.592	767.266.265		

Conducatorul instituției



Conducatorul compartimentului
financiar-contabil



Situatia platilor efectuate

din fonduri externe nerambursabile (FEN) postaderare (titlul 56 si titlul 58) la data de

31 12 2017

Denumirea sursei de finantare	Buget de stat (s 01-stat)	Buget local (s 02-local)	Bugetul asigurarilor sociale de stat (s 03-bass)	Bugetul asigurarilor pentru somaj (s 04-somaj)	Bugetul fondului national unic de asigurari sociale de sanatate (s05-sanatate)	Bugetul institutiilor publice si activitatilor finantate integral sau partial din venituri proprii (s10-local)	Bugetul fondurilor externe nerambursabile (s08-stat+asigurari+local)	Bugetul creditelor externe (s06-stat+local)
A	01	02	03	04	05	06	07	08
Total plati (titlul VIII cod56+ titlul X cod58) (rd.2+rd.11)		66.074						
Total plati (titlul X cod58)		66.074						
Cheltuieli de personal (titlul I)		33.352						
Bunuri si servicii (titlul II)		32.722						

Conducatorul institutiei

Con
fi

Capi- tol	Sub- capi- tol	Pa- ra- graf	Gru- pa / Titlu	Ar- ti- col	Ali- ne- at	Denumire indicator	Prevederi bugetare initiale	Prevederi bugetare definitive	Drepturi constatate			Incasari realizate	Stingeri pe alte cai decat incasari	Drepturi constatate de incasat
									Total, din care:	din anii precedenti	din anul curent			
A						B	1	2	3=4+5	4	5	6	7	8=3-6-7
0001	02					TOTAL VENITURI-BUGET LOCAL	66.067.000	71.245.000	75.124.934	11.465.066	63.659.868	64.289.741		10.835.193
0002						I. VENITURI CURENTE	66.034.000	70.943.000	74.906.506	11.465.066	63.441.440	64.071.313		10.835.193
0003						A. VENITURI FISCALE	61.088.000	65.624.000	69.169.013	10.407.018	58.761.995	59.392.370		9.776.643
0004						A1. IMPOZIT PE VENIT, PROFIT SI CASTIGURI DIN CAPITAL	22.602.000	22.440.000	18.973.339		18.973.339	18.973.339		
0300	02					A1.2 IMPOZIT PE VENIT, PROFIT SI CASTIGURI DIN CAPITAL DE LA PERSOANE FIZICE	22.602.000	22.440.000	18.973.339		18.973.339	18.973.339		
0302						IMPOZIT PE VENIT	380.000	218.000	102.400		102.400	102.400		
	18					Impozitul pe veniturile din transferul proprietatilor imobiliare din patrimoniul personal	380.000	218.000	102.400		102.400	102.400		
0402						COTE SI SUME DEFALCATE DIN IMPOZITUL PE VENIT	22.222.000	22.222.000	18.870.939		18.870.939	18.870.939		
0402	01					Cote defalcate din impozitul pe venit	21.630.000	21.630.000	18.336.186		18.336.186	18.336.186		
	04					Sume alocate din cotele defalcate din impozitul pe venit pentru echilibrarea bugetelor locale	592.000	592.000	534.753		534.753	534.753		
0700	02					A3 IMPOZITE SI TAXE PE PROPRIETATE	10.962.000	9.583.000	16.366.176	9.047.966	7.318.210	7.791.997		8.574.179
0702						IMPOZITE SI TAXE PE PROPRIETATE	10.962.000	9.583.000	16.366.176	9.047.966	7.318.210	7.791.997		8.574.179
	01					Impozit si taxa pe cladiri	8.387.000	6.984.000	12.951.994	7.644.940	5.307.054	5.770.200		7.181.794
	01					Impozit pe cladiri de la persoane fizice	2.587.000	2.698.000	2.854.402	411.720	2.442.682	2.344.995		509.407
0702	01	02				Impozit si taxa pe cladiri de la persoane juridice	5.800.000	4.286.000	10.097.592	7.233.220	2.864.372	3.425.205		6.672.387
0702	02					Impozit si taxa pe teren	2.375.000	2.491.000	3.187.898	1.393.266	1.794.632	1.804.336		1.383.562

Capi- tol	Sub- capi- tol	Pa- ra- graf	Gru- pa / Titlu	Ar- ti- col	Ali- ne- at	Denumire indicator	Prevederi bugetare initiale	Prevederi bugetare definitive	Drepturi constatate			Incasari realizate	Stingeri pe alte cai decat incasari	Drepturi constatate de incasat
									Total, din care:	din anii precedenti	din anul curent			
A						B	I	2	3=4+5	4	5	6	7	8=3-6-7
0702	02	01				Impozit pe terenuri de la persoane fizice	994.000	1.145.000	1.158.699	189.466	969.233	955.494		203.205
0702	02	02				Impozit si taxa pe teren de la persoane juridice	975.000	959.000	1.638.071	1.063.260	574.811	576.052		1.062.019
0702	02	03				Impozitul pe terenul extravilan	406.000	387.000	391.128	140.540	250.588	272.790		118.338
		03				Taxe judiciare de timbru si alte taxe de timbru	200.000	108.000	226.284	9.760	216.524	217.461		8.823
1000	02					A4 IMPOZITE SI TAXE PE BUNURI SI SERVICII	27.466.000	33.467.000	33.626.600	1.296.738	32.329.862	32.489.506		1.137.094
1102						SUME DEFALCATE DIN TVA	24.161.000	29.611.000	29.515.616		29.515.616	29.515.616		
		02				Sume defalcate din taxa pe valoarea adaugata pentru finantarea cheltuielilor descentralizate la nivelul comunelor, oraselor, municipiilor, sectoarelor si Municipiului Bucuresti	23.779.000	29.229.000	29.140.534		29.140.534	29.140.534		
1102	05					Sume defalcate din taxa pe valoarea adaugata pentru drumuri	16.000	16.000	16.000		16.000	16.000		
1102	06					Sume defalcate din taxa pe valoarea adaugata pentru echilibrarea bugetelor locale	266.000	266.000	266.000		266.000	266.000		
1102	09					Sume defalcate din taxa pe valoarea adaugata pentru finantarea invatamantului particular sau confesional acreditat	100.000	100.000	93.082		93.082	93.082		
1202						ALTE IMPOZITE SI TAXE GENERALE PE BUNURI SI SERVICII			236	1.249	-1.013	242		-6

Capi- tol	Sub- capi- tol	Pa- ra- gra- f	Gru- pa / Titlu	Ar- ti- col	Ali- ne- at	Denumire indicator	Prevederi bugetare initiale	Prevederi bugetare definitive	Drepturi constatate			Incasari realizate	Stingeri pe alte cai decat incasari	Drepturi constatate de incasat
									Total, din care:	din anii precedenti	din anul curent			
A						B	1	2	3=4+5	4	5	6	7	8=3-6-7
						nationale si societatile cu capital majoritar de stat	39.000	39.000	17.378		17.378	17.378		
3002	50					Alte venituri din proprietate	66.000	78.000	84.274		84.274	84.274		
3300	02					C2. VANZARI DE BUNURI SI SERVICII	2.005.000	2.366.000	2.899.164	1.058.048	1.841.116	1.840.614		1.058.550
3302						VENITURI DIN PRESTARI DE SERVICII SI ALTE ACTIVITATI	668.000	625.000	726.650	109.083	617.567	612.326		114.324
3302	08					Venituri din prestari de servicii	592.000	547.000	533.463		533.463	533.463		
	10					Contributia parintilor sau sustinatorilor legali pentru intretinerea copiilor in crese	30.000	30.000	32.817		32.817	32.817		
3302	28					Venituri din recuperarea cheltuielilor de judecata, imputatii si despagubiri	1.000	14.000	116.045	109.083	6.962	1.721		114.324
3302	50					Alte venituri din prestari de servicii si alte activitati	45.000	34.000	44.325		44.325	44.325		
3402						VENITURI DIN TAXE ADMINISTRATIVE, ELIBERARI PERMISE	260.000	146.000	138.880	35.963	102.917	102.521		36.359
3402	02					Taxe extrajudiciare de timbru	260.000	146.000	138.880	35.963	102.917	102.521		36.359
3502						AMENZI, PENALITATI SI CONFISCARI	992.000	1.545.000	1.988.398	900.464	1.087.934	1.091.029		897.369
	01					Venituri din amenzi si alte sanctiuni aplicate potrivit dispozitiilor legale	550.000	700.000	892.530	360.315	532.215	572.907		319.623
3502	01	02				Venituri din amenzi si alte sanctiuni aplicate de catre alte institutii de specialitate	550.000	700.000	892.530	360.315	532.215	572.907		319.623
3502	50					Alte amenzi, penalitati si confiscari	442.000	845.000	1.095.868	540.149	555.719	518.122		577.746
3602						DIVERSE VENITURI	85.000	50.000	45.236	12.538	32.698	34.738		10.498

Capi- tol	Sub- capi- tol	Pa- ra- graf	Gru- pa / Titlu	Ar- ti- col	Ali- ne- at	Denumire indicator	Prevederi bugetare initiale	Prevederi bugetare definitive	Drepturi constatate			Incasari realizate	Stingeri pe alte cai decat incasari	Drepturi constatate de incasat
									Total, din care:	din anii precedenti	din anul curent			
A						B	1	2	3=4+5	4	5	6	7	8=3-6-7
4802	01					CONTUL PLATILOR EFECTUATE SI PREFINANTARI AFERENTE CADRULUI FINANCIAR 2014-2020	20.000	167.000	54.123		54.123	54.123		
		01				Fondul European de Dezvoltare Regionala(FEDR)	20.000	20.000						
						Sume primite in contul platilor efectuate in anul curent	20.000	20.000						
4802	02					Fondul Social European(FSE)		147.000	54.123		54.123	54.123		
		03				Prefinantare		147.000	54.123		54.123	54.123		

CONTUL DE EXECUTIE AL BUGETULUI LOCAL - VENITURI
SECTIUNEA DE FUNCTIONARE
31 12 2017

Pag. 1 -lei-

Capi- tol	Sub- capi- tol	Pa- ra- graf	Gru- pa / Titlu	Ar- ti- col	Ali- ne- at	Denumire indicator	Prevederi bugetare initiale	Prevederi bugetare definitive	Drepturi constatate			Incasari realizate	Stingeri pe alte cai decat incasari	Drepturi constatate de incasat
									Total, din care:	din anii precedenti	din anul curent			
A						B	1	2	3=4+5	4	5	6	7	8=3-6-7
0001	02					TOTAL VENITURI-BUGET LOCAL	61.778.000	66.816.000	71.745.280	11.465.066	60.280.214	60.910.087		10.835.193
0002						I. VENITURI CURENTE	61.778.000	66.785.000	71.712.175	11.465.066	60.247.109	60.876.982		10.835.193
0003						A. VENITURI FISCALE	61.088.000	65.624.000	69.169.013	10.407.018	58.761.995	59.392.370		9.776.643
0004						A1. IMPOZIT PE VENIT, PROFIT SI CASTIGURI DIN CAPITAL	22.602.000	22.440.000	18.973.339		18.973.339	18.973.339		
0300						A1.2 IMPOZIT PE VENIT, PROFIT SI CASTIGURI DIN CAPITAL DE LA PERSOANE FIZICE	22.602.000	22.440.000	18.973.339		18.973.339	18.973.339		
0302						IMPOZIT PE VENIT	380.000	218.000	102.400		102.400	102.400		
	18					Impozitul pe veniturile din transferul proprietatilor imobiliare din patrimoniul personal	380.000	218.000	102.400		102.400	102.400		
0402						COTE SI SUME DEFALCATE DIN IMPOZITUL PE VENIT	22.222.000	22.222.000	18.870.939		18.870.939	18.870.939		
	01					Cote defalcate din impozitul pe venit	21.630.000	21.630.000	18.336.186		18.336.186	18.336.186		
	04					Sume alocate din cotele defalcate din impozitul pe venit pentru echilibrarea bugetelor locale	592.000	592.000	534.753		534.753	534.753		
0700	02					A3 IMPOZITE SI TAXE PE PROPRIETATE	10.962.000	9.583.000	16.366.176	9.047.966	7.318.210	7.791.997		8.574.179
0702						IMPOZITE SI TAXE PE PROPRIETATE	10.962.000	9.583.000	16.366.176	9.047.966	7.318.210	7.791.997		8.574.179
	01					Impozit si taxa pe cladiri	8.387.000	6.984.000	12.951.994	7.644.940	5.307.054	5.770.200		7.181.794
	01					Impozit pe cladiri de la persoane fizice	2.587.000	2.698.000	2.854.402	411.720	2.442.682	2.344.995		509.407
	02					Impozit si taxa pe cladiri de la persoane juridice	5.800.000	4.286.000	10.097.592	7.233.220	2.864.372	3.425.205		6.672.387
	02					Impozit si taxa pe teren	2.375.000	2.491.000	3.187.898	1.393.266	1.794.632	1.804.336		1.383.562

Capi- tol	Sub- capi- tol	Pa- ra- graf	Gru- pa/ Titlu	Ar- ti- col	Ali- ne- at	Denumire indicator	Prevederi bugetare initiale	Prevederi bugetare definitive	Drepturi constatate			Incasari realizate	Stingeri pe alte cai decat incasari	Drepturi constatate de incasat
									Total, din care:	din anii precedenti	din anul curent			
A						B	1	2	3=4+5	4	5	6	7	8=3-6-7
0702	02	01				Impozit pe terenuri de la persoane fizice	994.000	1.145.000	1.158.699	189.466	969.233	955.494		203.205
		02				Impozit si taxa pe teren de la persoane juridice	975.000	959.000	1.638.071	1.063.260	574.811	576.052		1.062.019
		03				Impozitul pe terenul extravilan	406.000	387.000	391.128	140.540	250.588	272.790		118.338
	03					Taxe judiciare de timbru si alte taxe de timbru	200.000	108.000	226.284	9.760	216.524	217.461		8.823
1000	02					A4 IMPOZITE SI TAXE PE BUNURI SI SERVICII	27.466.000	33.467.000	33.626.600	1.296.738	32.329.862	32.489.506		1.137.094
1102						SUME DEFALCATE DIN TVA	24.161.000	29.611.000	29.515.616		29.515.616	29.515.616		
	02					Sume defalcate din taxa pe valoarea adaugata pentru finantarea cheltuielilor descentralizate la nivelul comunelor,oraselor, municipiilor, sectoarelor si Municipiului Bucuresti	23.779.000	29.229.000	29.140.534		29.140.534	29.140.534		
	05					Sume defalcate din taxa pe valoarea adaugata pentru drumuri	16.000	16.000	16.000		16.000	16.000		
	06					Sume defalcate din taxa pe valoarea adaugata pentru echilibrarea bugetelor locale	266.000	266.000	266.000		266.000	266.000		
	09					Sume defalcate din taxa pe valoarea adaugata pentru finantarea invatamantului particular sau confesional acreditat	100.000	100.000	93.082		93.082	93.082		
1202						ALTE IMPOZITE SI TAXE GENERALE PE BUNURI SI SERVICII			236	1.249	-1.013	242		-6

Capi- tol	Sub- capi- tol	Pa- ra- graf	Gru- pa / Titlu	Ar- ti- col	Ali- ne- at	Denumire indicator	Prevederi bugetare initiale	Prevederi bugetare definitive	Drepturi constatate			Incasari realizate	Stingeri pe alte cai decat incasari	Drepturi constatate de incasat
									Total, din care:	din anii precedenti	din anul curent			
A						B	1	2	3=4+5	4	5	6	7	8=3-6-7
3002	08	03				nationale si societatile cu capital majoritar de stat	39.000	39.000	17.378		17.378	17.378		
	50					Alte venituri din proprietate	66.000	78.000	84.274		84.274	84.274		
3300	02					C2. VANZARI DE BUNURI SI SERVICII	-2.251.000	-1.792.000	-295.167	1.058.048	-1.353.215	-1.353.717		1.058.550
3302						VENITURI DIN PRESTARI DE SERVICII SI ALTE ACTIVITATI	668.000	625.000	726.650	109.083	617.567	612.326		114.324
	08					Venituri din prestari de servicii	592.000	547.000	533.463		533.463	533.463		
	10					Contributia parintilor sau sustinatorilor legali pentru intretinerea copiilor in crese	30.000	30.000	32.817		32.817	32.817		
	28					Venituri din recuperarea cheltuielilor de judecata, imputatii si despagubiri	1.000	14.000	116.045	109.083	6.962	1.721		114.324
	50					Alte venituri din prestari de servicii si alte activitati	45.000	34.000	44.325		44.325	44.325		
3402						VENITURI DIN TAXE ADMINISTRATIVE, ELIBERARI PERMISE	260.000	146.000	138.880	35.963	102.917	102.521		36.359
	02					Taxe extrajudiciare de timbru	260.000	146.000	138.880	35.963	102.917	102.521		36.359
3502						AMENZI, PENALITATI SI CONFISCARI	992.000	1.545.000	1.988.398	900.464	1.087.934	1.091.029		897.369
	01					Venituri din amenzi si alte sanctiuni aplicate potrivit dispozitiilor legale	550.000	700.000	892.530	360.315	532.215	572.907		319.623
	02					Venituri din amenzi si alte sanctiuni aplicate de catre alte institutii de specialitate	550.000	700.000	892.530	360.315	532.215	572.907		319.623
	50					Alte amenzi, penalitati si confiscari	442.000	845.000	1.095.868	540.149	555.719	518.122		577.746
3602						DIVERSE VENITURI	85.000	50.000	45.236	12.558	32.698	34.738		10.498

Capi- tol	Sub- capi- tol	Pa- ra- graf	Gru- pa / Titlu	Ar- ti- col	Ali- ne- at	Denumire indicator	Prevederi bugetare initiale	Prevederi bugetare definitive	Drepturi constatate			Incasari realizate	Stingeri pe alte cai decat incasari	Drepturi constatate de incasat
									Total, din care:	din anii precedenti	din anul curent			
A						B	1	2	3=4+5	4	5	6	7	8=3-6-7
3602	06					Taxe speciale	85.000	50.000	45.236	12.538	32.698	34.738		10.498
3702						TRANSFERURI VOLUNTARE, ALTELE DECAT SUBVENTIILE	-4.256.000	-4.158.000	-3.194.331		-3.194.331	-3.194.331		
	03					Varsaminte din sectiunea de functionare pentru finantarea sectiunii de dezvol- tare a bugetului local(cu semnul minus)	-4.256.000	-4.158.000	-3.194.331		-3.194.331	-3.194.331		
4100	02					IV. SUBVENTII		31.000	33.105		33.105	33.105		
4200						SUBVENTII DE LA ALTE NIVELE ALE ADMINISTRATIEI PUBLICE		31.000	33.105		33.105	33.105		
4202						SUBVENTII DE LA BUGETUL DE STAT		31.000	33.105		33.105	33.105		
	34					Subventii pentru acordarea ajutorului pentru incalzirea locuintei cu lemne, carbuni,combustibili petrolieri		1.000	9.006		9.006	9.006		
	41					Subventii de la bugetul de stat pentru finantarea sanatatii		30.000	24.099		24.099	24.099		

CONTUL DE EXECUTIE AL BUGETULUI LOCAL - VENITURI
SECTIUNEA DE DEZVOLTARE
31 12 2017

Pag. 1 -lei-

Capi- tol	Sub- capi- tol	Pa- ra- graf	Gru- pa / Titlu	Ar- ti- col	Ali- ne- at	Denumire indicator	Prevederi bugetare initiale	Prevederi bugetare definitive	Drepturi constatate			Incasari realizate	Stingeri pe alte cai decat incasari	Drepturi constatate de incasat
									Total, din care:	din anii precedenti	din anul curent			
A						B	1	2	3=4+5	4	5	6	7	8=3-6-7
0001	02					TOTAL VENITURI-BUGET LOCAL	4.289.000	4.429.000	3.379.654		3.379.654	3.379.654		
0002						I. VENITURI CURENTE	4.256.000	4.158.000	3.194.331		3.194.331	3.194.331		
2900						C. VENITURI NEFISCALE	4.256.000	4.158.000	3.194.331		3.194.331	3.194.331		
3300						C2. VANZARI DE BUNURI SI SERVICII	4.256.000	4.158.000	3.194.331		3.194.331	3.194.331		
3702						TRANSFERURI VOLUNTARE, ALTELE DECAT SUBVENTIILE	4.256.000	4.158.000	3.194.331		3.194.331	3.194.331		
	04					Varsaminte din sectiunea de functionare	4.256.000	4.158.000	3.194.331		3.194.331	3.194.331		
3900	02					II. VENITURI DIN CAPITAL	13.000	104.000	131.200		131.200	131.200		
3902						VENITURI DIN VALORIFICAREA UNOR BUNURI	13.000	104.000	131.200		131.200	131.200		
	01					Venituri din valorificarea unor bunuri ale institutiilor publice	10.000	90.000	114.913		114.913	114.913		
	03					Venituri din vanzarea locuintelor construite din fondurile statului	1.000	1.000	508		508	508		
	07					Venituri din vanzarea unor bunuri aparținind domeniului privat al statului sau al unitatilor administrativ- teritoriale	2.000	13.000	15.779		15.779	15.779		
4802						SUME PRIMITE DE LA UE/ALTI DONATORI IN CONTUL PLATILOR EFECTUATE SI PREFINANTARI AFERENTE CADRULUI FINANCIAR 2014-2020	20.000	167.000	54.123		54.123	54.123		
	01					Fondul European de Dezvoltare Regionala(FEDR)	20.000	20.000						
		01				Sume primite in contul platilor efectuate in anul curent	20.000	20.000						
	02					Fondul Social European(FSE)		147.000	54.123		54.123	54.123		
		03				Prefinantare		147.000	54.123		54.123	54.123		

TOTAL JUDETUL MURES

Pag. 1

Capi- tol	Sub- capi- tol	Pa- ra- graf	Gru- pa / Titlu	Ar- ti- col	Ali- ne- at	Denumire indicator	Credite de angajament	Credite bugetare		Angajamente bugetare	Angajamente legale	Plati efectuate	Angajamente legale de platit	Cheltuiel efective
								initiale	definitive					
A						B	1	2	3	4	5	6	7=5-6	8
5002						TOTAL CHELTUIELI		73.706.000	77.716.000	64.946.869	64.946.869	62.187.118	2.759.751	58.6
5100	02					Partea I-a SERVICII PUBLICE GENERALE		11.609.000	11.275.000	9.454.525	9.454.525	8.948.238	506.287	8.7
5102						AUTORITATI PUBLICE SI ACTIUNI EXTERNE		9.715.000	9.375.000	7.797.545	7.797.545	7.455.545	342.000	7.2
	01					Autoritati executive si legislative		9.715.000	9.375.000	7.797.545	7.797.545	7.455.545	342.000	7.2
		03				Autoritati executive		9.715.000	9.375.000	7.797.545	7.797.545	7.455.545	342.000	7.2
5402						ALTE SERVICII PUBLICE GENERALE		1.373.000	1.419.000	1.207.301	1.207.301	1.043.014	164.287	1.0
		10				Servicii publice comunitare de evidenta a persoanelor		506.000	584.600	503.052	503.052	499.300	3.752	5
5402	50					Alte servicii publice generale		867.000	834.400	704.249	704.249	543.714	160.535	5
5502						TRANZACTII PRIVIND DATORIA PUBLICA SI IMPRUMUTURI		521.000	481.000	449.679	449.679	449.679		4
6000	02					Partea II-a APARARE, ORDINE PUBLICA SI SIGURANTA NATIONALA		1.982.000	1.938.000	1.504.577	1.504.577	1.441.101	63.476	1.3
6102						ORDINE PUBLICA SI SIGURANTA NATIONALA		1.982.000	1.938.000	1.504.577	1.504.577	1.441.101	63.476	1.3
		03				Ordine publica		1.621.000	1.667.000	1.502.484	1.502.484	1.439.070	63.414	1.3
			04			Politie comunitara		1.621.000	1.667.000	1.502.484	1.502.484	1.439.070	63.414	1.3
			05			Protectie civila si protectia contra incendiilor (protectie civila nonmilitara)		361.000	271.000	2.093	2.093	2.031	62	
6500	02					Partea III-a CHELTUIELI SOCIAL-CULTURALE		36.821.000	42.069.000	38.225.078	38.225.078	37.446.034	779.044	36.2
6502						INVATAMANT		27.229.000	32.034.000	30.563.771	30.563.771	30.503.346	60.425	29.3
		03				Invatamant prescolar si primar		7.617.000	8.996.650	8.661.464	8.661.464	8.661.464		8.6
			01			Invatamant prescolar		2.766.000	3.270.110	3.176.255	3.176.255	3.176.255		3.1
			02			Invatamant primar		4.851.000	5.726.540	5.485.209	5.485.209	5.485.209		5.5
			04			Invatamant secundar		19.303.000	22.723.150	21.670.541	21.670.541	21.636.281	34.260	20.4

Capi- tol	Sub- capi- tol	Pa- ra- graf	Gru- pa / Titlu	Ar- ti- col	Ali- ne- at	Denumire indicator	Credite de angajament	Credite bugetare		Angajamente bugetare	Angajamente legale	Plati efectuate	Angajamente legale de platit	Cheltuiel efective
								initiale	definitive					
A						B	1	2	3	4	5	6	7=5-6	8
6502	01					Invatamant secundar inferior		10.218.000	12.515.350	11.659.227	11.659.227	11.624.967	34.260	10.5
	02					Invatamant secundar superior		8.338.000	9.528.500	9.332.435	9.332.435	9.332.435		9.2
	03					Invatamant profesional		747.000	679.300	678.879	678.879	678.879		6
	05					Invatamant postliceal		76.000	82.200	81.844	81.844	81.844		
	11					Servicii auxiliare pentru educatie		130.000	130.000	55.865	55.865	29.700	26.165	
	30					Alte servicii auxiliare		130.000	130.000	55.865	55.865	29.700	26.165	
	50					Alte cheltuieli in domeniul invatamantului		103.000	102.000	94.057	94.057	94.057		
6602						SANATATE		1.330.000	1.285.000	993.465	993.465	993.465		1.0
	06					Servicii medicale in unitati sanitare cu paturi		708.000	708.000	432.912	432.912	432.912		4
6602	06	01				Spitale generale		708.000	708.000	432.912	432.912	432.912		4
	08					Servicii de sanatate publica		592.000	547.000	536.454	536.454	536.454		5
	50					Alte cheltuieli in domeniul sanatatii		30.000	30.000	24.099	24.099	24.099		
	50					Alte institutii si actiuni sanitare		30.000	30.000	24.099	24.099	24.099		
6702						CULTURA, RECREERE SI RELIGIE		4.007.000	4.154.000	2.478.973	2.478.973	2.041.308	437.665	2.0
	03					Servicii culturale		1.497.000	1.444.000	545.186	545.186	493.499	51.687	3
	02					Biblioteci publice comunale, orasenesti, municipale		502.000	449.000	334.097	334.097	331.060	3.037	2
6702	03	06				Case de cultura		879.000	879.000	115.801	115.801	108.651	7.150	
	12					Consolidarea si restaurarea monumentelor istorice		116.000	116.000	95.288	95.288	53.788	41.500	
6702	05					Servicii recreative si sportive		1.140.000	1.190.000	785.612	785.612	687.915	97.697	6
	01					Sport		995.000	1.045.000	739.564	739.564	641.867	97.697	6
	02					Tineret		20.000	20.000	7.720	7.720	7.720		

Capi- tol	Sub- capi- tol	Pa- ra- graf	Gru- pa / Titlu	Ar- ti- col	Ali- ne- at	Denumire indicator	Credite de angajament	Credite bugetare		Angajamente bugetare	Angajamente legale	Plati efectuate	Angajamente legale de platit	Cheltuiel efective
								initiale	definitive					
A						B	1	2	3	4	5	6	7=5-6	8
6702	03					Intretinere gradini publice, parcuri zone verzi, baze sportive si de agrement		125.000	125.000	38.328	38.328	38.328		
6702	06					Servicii religioase		250.000	250.000	34.000	34.000	17.000	17.000	
	50					Alte servicii in domeniile culturii, recreerii si religiei		1.120.000	1.270.000	1.114.175	1.114.175	842.894	271.281	5
6802						ASIGURARI SI ASISTENTA SOCIALA		4.255.000	4.596.000	4.188.869	4.188.869	3.907.915	280.954	3.8
	04					Asistenta acordata persoanelor in varsta		72.000	77.000	70.872	70.872	70.872		
	05					Asistenta sociala in caz de boli si invaliditati		2.726.000	3.023.500	2.933.357	2.933.357	2.922.134	11.223	2.9
6802	05	02				Asistenta sociala in caz de invaliditate		2.726.000	3.023.500	2.933.357	2.933.357	2.922.134	11.223	2.9
	11					Crese		687.000	695.000	538.461	538.461	348.127	190.334	2
	15					Prevenirea excluderii sociale		66.000	30.500	30.499	30.499	30.499		
		01				Ajutor social		66.000	30.500	30.499	30.499	30.499		
	50					Alte cheltuieli in domeniul asigurarilor si asistentei sociale		704.000	770.000	615.680	615.680	536.283	79.397	6
6802	50	50				Alte cheltuieli in domeniul asistentei sociale		704.000	770.000	615.680	615.680	536.283	79.397	6
7000	02					Partea IV-a SERVICII SI DEZVOLTARE PUBLICA, LOCUINTE, MEDIU SI APE		8.066.000	7.748.000	5.027.793	5.027.793	4.071.502	956.291	3.2
7002						LOCUINTE, SERVICII SI DEZVOLTARE PUBLICA		4.287.000	4.425.000	2.602.826	2.602.826	2.351.738	251.088	2.1
	03					Locuinte		1.432.000	1.432.000	922.977	922.977	922.977		1.1
		01				Dezvoltarea sistemului de locuinte		1.432.000	1.432.000	922.977	922.977	922.977		1.1
	05					Alimentare cu apa si amenajari hidrotehnice		1.024.000	1.024.000	456.863	456.863	456.863		
		01				Alimentare cu apa		1.024.000	1.024.000	456.863	456.863	456.863		
	06					Iluminat public si electrificari		1.771.000	1.909.000	1.174.862	1.174.862	923.974	250.888	5

Capi- tol	Sub- capi- tol	Pa- ra- graf	Gru- pa / Titlu	Ar- ti- col	Ali- ne- at	Denumire indicator	Credite de angajament	Credite bugetare		Angajamente bugetare	Angajamente legale	Plati efectuate	Angajamente legale de platit	Cheltuiel efective
								initiale	definitive					
A						B	1	2	3	4	5	6	7=5-6	8
7002	50					Alte servicii in domeniile locuintelor, serviciilor si dezvoltarii comunale		60.000	60.000	48.124	48.124	47.924	200	
7402						PROTECTIA MEDIULUI		3.779.000	3.323.000	2.424.967	2.424.967	1.719.764	705.203	1.0
	05					Salubritate si gestiunea deseurilor		2.301.000	1.845.000	1.082.827	1.082.827	1.003.480	79.347	1.0
		01				Salubritate		2.180.000	1.724.000	1.065.430	1.065.430	994.557	70.873	1.0
		02				Colectarea, tratarea si distrugerea deseurilor		121.000	121.000	17.397	17.397	8.923	8.474	
7402	06					Canalizarea si tratarea apelor reziduale		1.478.000	1.478.000	1.342.140	1.342.140	716.284	625.856	
8000	02					Partea V-a ACTIUNI ECONOMICE		15.228.000	14.686.000	10.734.896	10.734.896	10.280.243	454.653	9.1
8002						ACTIUNI GENERALE ECONOMICE, SI DE MUNCA		4.295.000	4.304.000	3.690.746	3.690.746	3.340.746	350.000	3.3
8002	01					Actiuni generale economice si comerciale		4.295.000	4.304.000	3.690.746	3.690.746	3.340.746	350.000	3.3
		30				Alte cheltuieli pentru actiuni generale economice si comerciale		4.295.000	4.304.000	3.690.746	3.690.746	3.340.746	350.000	3.3
8402						TRANSPORTURI		10.758.000	10.207.000	6.982.430	6.982.430	6.880.657	101.773	5.0
	03					Transport rutier		10.758.000	10.207.000	6.982.430	6.982.430	6.880.657	101.773	5.0
		02				Transport in comun		4.549.000	4.889.000	4.888.970	4.888.970	4.888.970		4.0
		03				Strazi		6.209.000	5.318.000	2.093.460	2.093.460	1.991.687	101.773	5.0
8702						ALTE ACTIUNI ECONOMICE		175.000	175.000	61.720	61.720	58.840	2.880	
	04					Turism		175.000	175.000	61.720	61.720	58.840	2.880	