



# MUNICIPIUL SIGHIȘOARA CONSILIUL LOCAL

545400 SIGHIȘOARA

Str. Muzeului nr.7, Tel./Fax 0265 - 771278

## HOTĂRÂREA NR. 95

din 27 mai 2015

privind aprobarea situațiilor financiare anuale - bilanțul contabil și contul anual de execuție al bugetului unității administrativ-teritoriale - la data de 31.12.2014

Consiliul Local al Municipiului Sighișoara, întrunit în ședință ordinară;

Luând act de proiectul de hotărâre și referatul de aprobare al Primarului municipiului, în calitate de inițiator, înregistrat cu nr. 11.152/12.05.2015, calitate conferită de prevederile art. 33 din Legea nr. 393/2004 privind Statutul aleșilor locali, cu modificările și completările ulterioare, coroborat cu prevederile art. 45 alin. (6) din Legea nr. 215/2001, Legea administrației publice locale, republicată, cu modificările și completările ulterioare;

Având în vedere prevederile art. 57 din Legea nr. 273/2006 privind Finanțele Publice Locale, cu modificările și completările ulterioare, potrivit cărora ordonatorii principali de credite întocmesc și prezintă spre aprobare autorităților deliberative, până la data de 31 mai a anului următor, conturile anuale de execuție a bugetului unității administrativ - teritoriale;

Având în vedere Raportul de specialitate al Direcției Economice, înregistrat cu nr. 11.151/12.05.2015, prin care se propune și se justifică necesitatea aprobării situațiilor financiare anuale - bilanțul contabil și contul anual de execuție al bugetului unității administrativ teritoriale - la data de 31.12.2014, îndeplinindu-se astfel prevederile legale;

Având în vedere avizele favorabile ale comisiilor de buget, urbanism, comerț și socială;

În baza art. 36 (2) lit. "b", (4) lit. "a", art. 45 (2) lit. "a" și a art. 115 (1) lit. "b" din Legea nr. 215/2001, Legea administrației publice locale, republicată, cu modificările și completările ulterioare,

## HOTĂRĂȘTE:

**Art. 1.** Se aprobă contul anual de execuție al bugetului unității administrativ - teritoriale la data de 31.12.2014, conform anexei nr. 1, care face parte integrantă din prezenta.

**Art. 2.** Se aprobă bilanțul contabil încheiat la data de 31.12.2014, conform anexei nr. 2, care face parte integrantă din prezenta.


**Art. 3.** Se aprobă situațiile financiare, conform anexelor nr. 3, 4, 5, 6, 7, 8, 9 și 10, care fac parte integrantă din prezenta.

**Art. 4.** Cu ducerea la îndeplinire a prevederilor prezentei hotărâri se încredințează Instituția Primarului Municipiului Sighișoara și Direcția Economică.

**Art. 5.** Prin grija Secretarului Municipiului Sighișoara, prezenta hotărâre va fi comunicată în termenul prevăzut de lege, Instituției Primarului Municipiului Sighișoara, Prefectului Județului Mureș și se va aduce la cunoștință publică prin publicarea pe pagina de internet la adresa [www.sighisoara.org.ro](http://www.sighisoara.org.ro).

PREȘEDINTE DE ȘEDINȚĂ

Marieta Maria Fintoc



ContraSemnează/Avizat pentru legalitate

SECRETAR,

Anca Bizo

Prezenta s-a difuzat astfel:

- 1 ex. dos. hotărâri;
- 1 ex. dos. ședință;
- 1 ex. Instituția Prefectului - Județul Mureș;
- 1 ex. Instituția Primarului Municipiului Sighișoara;
- 1 ex. Viceprimar;
- 1 ex. Secretar;
- 2 ex. Direcția Economică.
- 8 ex.

A.B.

Capi- tol	Sub- capi- tol	Pa- ra- graf	Ar- ti- col	Al- ne- at	Denumire indicator	Prevederi bugetare initiale	Prevederi bugetare definitive	Drepturi constatate			Incasari realizate	Stingeri pe alte cai decat incasari	Drepturi constatate de incasat
								Total, din care:	din anii precedenti	din anul curent			
A					B	1	2	3=4+5	4	5	6	7	8=3-6-7
0001	02				TOTAL VENITURI-BUGET LOCAL	53.373.000	58.851.000	62.778.115	8.638.832	54.139.283	53.498.252		9.279.863
0002					I. VENITURI CURENTE	51.046.000	55.204.000	61.800.499	8.638.832	53.161.667	52.520.636		9.279.863
0003					A. VENITURI FISCALE	45.716.000	50.312.000	56.515.241	7.637.695	48.877.546	48.481.580		8.033.661
0004					A1. IMPOZIT PE VENIT, PROFIT SI CASTIGURI DIN CAPITAL	15.068.000	15.085.000	15.004.997		15.004.997	15.004.997		
0300	02				A1.2 IMPOZIT PE VENIT, PROFIT SI CASTIGURI DIN CAPITAL DE LA PERSOANE FIZICE	15.068.000	15.085.000	15.004.997		15.004.997	15.004.997		
0302					IMPOZIT PE VENIT	332.000	332.000	345.921		345.921	345.921		
	18				Impozitul pe veniturile din transferul proprietatilor imobiliare din patrimoniul personal	332.000	332.000	345.921		345.921	345.921		
0402					COTE SI SUME DEFALCATE DIN IMPOZITUL PE VENIT	14.736.000	14.753.000	14.659.076		14.659.076	14.659.076		
0402	01				Cote defalcate din impozitul pe venit	14.377.000	14.377.000	14.299.147		14.299.147	14.299.147		
	04				Sume alocate din cotele defalcate din impozitul pe venit pentru echilibrarea bugetelor locale	359.000	376.000	359.929		359.929	359.929		
0700	02				A3 IMPOZITE SI TAXE PE PROPRIETATE	9.552.000	9.869.000	16.034.991	6.711.155	9.323.836	9.084.499		6.950.492
0702					IMPOZITE SI TAXE PE PROPRIETATE	9.552.000	9.869.000	16.034.991	6.711.155	9.323.836	9.084.499		6.950.492
	01				Impozit si taxa pe cladiri	7.676.000	7.828.000	13.093.263	5.573.203	7.520.060	7.556.163		5.557.100
	01				Impozit pe cladiri de la persoane fizice	2.046.000	2.198.000	2.578.880	369.933	2.208.947	2.183.041		395.839
0702	01				Impozit si taxa pe cladiri de la persoane juridice	5.630.000	5.630.000	10.514.383	5.203.270	5.311.113	5.353.122		5.161.261
0702	02				Impozit si taxa pe teren	1.383.000	1.383.000	2.767.386	1.136.892	1.630.494	1.377.699		1.389.687

Capi- tol	Sub- cap- tol	Pa- ra- gra- ful graf	Ar- ti- col	Al- ne- at	Denumire indicator	Prevederi bugetare initiale	Prevederi bugetare definitive	Drepturi constatate			Incasari realizate	Singeri pe alte cai decat incasari	Drepturi constatate de incasat
								Total, din care:	din anii precedenti	din anul curent			
A					B	1	2	3=4+5	4	5	6	7	8=3-6-7
0702	01				Impozit pe terenuri de la persoane fizice	630.000	630.000	801.560	166.614	634.946	617.398		184.162
0702	02				Impozit si taxa pe teren de la persoane juridice	432.000	432.000	1.563.312	860.178	703.134	483.090		1.080.222
0702	02	03			Impozitul pe terenul extravilan	321.000	321.000	402.514	110.100	292.414	277.211		123.303
					Taxe judiciare de timbru si alte taxe de timbru	493.000	658.000	174.342	1.060	173.282	170.637		3.705
1000	02				A4 IMPOZITE SI TAXE PE BUNURI SI SERVICII, SUME DEFALCATE DIN TVA	20.966.000	25.203.000	23.321.586	885.471	24.436.115	24.287.552		1.034.034
1102	02				Sume defalcate din taxa pe valoarea adaugata pentru finantarea cheltuielilor descentralizate la nivelul comunelor, oraselor, municipiilor, sectoarelor si Municipiului Bucuresti	18.044.000	22.155.000	21.349.179		21.349.179	21.349.179		
1102	06				Sume defalcate din taxa pe valoarea adaugata pentru echilibrarea bugetelor locale	17.864.000	21.927.000	21.121.179		21.121.179	21.121.179		
1202					ALTE IMPOZITE SI TAXE GENERALE PE SI SERVICII	180.000	228.000	228.000		228.000	228.000		
1202	07				Taxe hoteliere	107.000	107.000	118.258	3.696	114.562	112.376		5.882
1502	01				TAXE PE SERVICII SPECIFICE	107.000	107.000	118.258	3.696	114.562	112.376		5.882
					Impozit pe spectacole	3.000	6.000	6.640	-108	6.748	7.094		-454
1602					TAXE PE UTILIZAREA BUNURILOR, AUTORIZAREA UTILIZARII BUNURILOR SAU PE DESFASURAREA DE ACTIVITATI	3.000	6.000	6.640	-108	6.748	7.094		-454
						2.812.000	2.935.000	3.847.509	881.883	2.965.626	2.818.903		1.028.606

Capi- tol	Sub- capi- tol	Pa- ra- gra- ful	Ar- ti- col	Ali- ne- at	Denumire indicator	Prevederi bugetare initiale	Prevederi bugetare definitive	Drepturi constatate			Incasari realizate	Stingeri pe ate cai decat incasari	Drepturi constatate de incasat
								Total, din care:	din anii precedenti	din anul curent			
A					B	1	2	3=4+5	4	5	6	7	8=3-6-7
1602	02				Impozit pe mijloacele de transport	1.350.000	1.473.000	2.070.090	601.886	1.468.204	1.363.402		706.688
	01				Impozit pe mijloacele de transport deținute de persoane fizice*)	988.000	1.038.000	1.550.406	440.171	1.110.235	1.042.176		508.230
1602	02				Impozit pe mijloace de transport deținute persoane de juridice*)	362.000	435.000	519.684	161.715	357.969	321.226		198.458
1602	50				Alte taxe pe utilizarea bunurilor, autorizarea utilizării bunurilor sau pe desfasurare de activitati	1.462.000	1.462.000	1.777.419	279.997	1.497.422	1.455.501		321.918
1800	02				A6. ALTE IMPOZITE SI TAXE FISCALE	130.000	155.000	153.667	41.069	112.598	104.532		49.135
1802					ALTE IMPOZITE SI TAXE FISCALE	130.000	155.000	153.667	41.069	112.598	104.532		49.135
2900	50				Alte impozite si taxe	130.000	155.000	153.667	41.069	112.598	104.532		49.135
2900	02				C. VENITURI NEFISCALE	5.330.000	4.892.000	5.285.258	1.001.137	4.284.121	4.039.056		1.246.202
3000					C1. VENITURI DIN PROPRIETATE	2.778.000	3.007.000	2.598.235	10.308	2.587.927	2.598.235		
3002	01				VENITURI DIN PROPRIETATE	2.778.000	3.007.000	2.598.235	10.308	2.587.927	2.598.235		
					Varsaminte din profitul net al regiilor autonome	10.000							
3002	05				Venituri din concesiuni si inchirieri	2.093.000	2.322.000	2.563.090		2.563.090	2.563.090		
	30				Alte venituri din concesiuni si inchirieri de catre institutiile publice	2.093.000	2.322.000	2.563.090		2.563.090	2.563.090		
3002	08				Venituri din dividende		10.000						
	03				Dividende de la societatile si companiile nationale si societatile cu capital majoritar de stat		10.000						
3002	50				Alte venituri din proprietate	675.000	675.000	35.145	10.308	24.837	35.145		
3300	02				C2. VANZARI DE BUNURI SI SERVICII	2.552.000	1.885.000	2.687.023	990.829	1.696.194	1.440.821		1.246.202

Capi- tol	Sub- capi- tol	Pa- ra- graf	Gru- pa / Titlu	Ar- ti- col	Al- ne- at	Denumire indicator	Prevederi bugetare initiale	Prevederi bugetare definitive	Drepturi constatate			Incasari realizate	Stingeri pe alte cai decat incasari	Drepturi constatate de incasat
									Total, din care:	din anii precedenti	din anii curent			
A						B	1	2	3=4+5	4	5	6	7	8=3-6-7
3302						VENITURI DIN PRESTARI DE SERVICII SI ALTE ACTIVITATI	390.000	407.000	339.277		339.277	339.277		
3302	08					Venituri din prestari de servicii	304.000	304.000	269.800		269.800	269.800		
3302	10					Contributia parintilor sau sustinatorilor legali pentru intretinerea copiilor in crese	20.000	20.000	17.853		17.853	17.853		
3302	28					Venituri din recuperarea cheltuielilor de judecata, imputatii si despagubiri	15.000	32.000						
3302	50					Alte venituri din prestari de servicii si alte activitati	51.000	51.000	51.624		51.624	51.624		
3402						VENITURI DIN TAXE ADMINISTRATIVE, ELIBERARI PERMISE	634.000	634.000	394.964	41.012	353.952	361.454		33.510
3402	02					Taxe extrajudiciare de timbru	634.000	634.000	304.954	41.012	353.952	361.454		33.510
3502						AMENZI, PENALITATI SI CONFISCARI	640.000	640.000	1.862.572	919.177	943.395	672.555		1.190.017
3502	01					Venituri din amenzi si alte sanctiuni aplicate potrivit dispozitiilor legale	499.000	499.000	867.583	302.483	565.100	506.699		360.884
3502	01	02				Venituri din amenzi si alte sanctiuni aplicate de catre alte institutii de specialitate	499.000	499.000	867.583	302.483	565.100	506.699		360.884
3502	50					Alte amenzi, penalitati si confiscari	141.000	141.000	994.989	616.694	378.295	165.856		829.133
3602						DIVERSE VENITURI	201.000	204.000	90.210	30.640	59.570	67.535		22.675
3602	06					Taxe speciale	200.000	200.000	87.189	30.640	56.549	64.514		22.675
3602	50					Alte venituri	1.000	4.000	3.021		3.021	3.021		
3702						TRANSFERURI VOLUNTARE, ALTELE DECAT SUBVENTIILE	687.000							

Capi- tol	Sub- capi- tol	Pa- ra- gra- ful grafic	Ar- ti- col	Ali- ne- at	Denumire indicator	Prevederi bugetare initiale	Prevederi bugetare definitive	Drepturi constatate				Incasari realizate	Singeri pe alte cai decat incasari	Drepturi constatate de incasat
								Total, din care:	din anii precedenti	din anul curent	5			
A					B	1	2	3=4+5	4	5	6	7	8=3-6-7	
3702	03				Varsaminte din sectiunea de functionare pentru finantarea sectiunii de dezvoltare a bugetului local(cu semnul minus)	-2.724.000	-3.411.000	-1.650.366		-1.650.366	-1.650.366			
3702	04				Varsaminte din sectiunea de functionare	3.411.000	3.411.000	1.650.366		1.650.366	1.650.366			
3900	02				II. VENITURI DIN CAPITAL		90.000	113.247		113.247	113.247			
3902	01				VENITURI DIN VALORIFICAREA UNOR BUNURI		90.000	113.247		113.247	113.247			
					Venituri din valorificarea unor bunuri ale institutiilor publice		75.000	94.502		94.502	94.502			
3902	03				Venituri din vanzarea locuintelor construite din fondurile statului		1.000	819		819	819			
3902	07				Venituri din vanzarea unor bunuri aparținând domeniului privat al statului sau al unitatilor administrative-									
3902	10				teritoriale		13.000	17.516		17.516	17.516			
					Depozite speciale pentru constructii de locuinte		1.000	410		410	410			
4000	02				III OPERATIUNI FINANCIARE		627.000	626.668		626.668	626.668			
4002					INCASARI DIN RAMBURSAREA IMPRUMUTURILOR ACORDATE		627.000	626.668		626.668	626.668			
4002	16				Sume primite in cadrul mecanismului decontarii cererilor de plata		627.000	626.668		626.668	626.668			
4100	02				IV. SUBVENTII		627.000	626.668		626.668	626.668			
4200					SUBVENTII DE LA ALTE NIVELE ALE ADMINISTRATIEI PUBLICE	431.000	387.000	60.542		60.542	60.542			
4202					SUBVENTII DE LA BUGETUL DE STAT	431.000	387.000	60.542		60.542	60.542			
						182.000	138.000	60.542		60.542	60.542			



Capi- tol	Sub- capi- tol	Pa- ra- graf	Gru- pa / Titlu	Ar- ti- col	Ali- ne- at	Denumire indicator	Prevederi bugetare initiale	Prevederi bugetare definitive	Drepturi constatate			Incasari realizate	Sfingeri pe alte cai decat incasari	Drepturi constatate de incasat
									Total, din care:	din anii precedenti	din anul curent			
						<b>B</b>	<b>1</b>	<b>2</b>	<b>3=4+5</b>	<b>4</b>	<b>5</b>	<b>6</b>	<b>7</b>	<b>8=3-6-7</b>
						efectuate in anii anteriori	19.000	19.000						
						Programe Comunitare finantate in perioada 2007-2013	1.481.000	2.211.000						
						Sume primite in contul platilor efectuate in anul curent	1.333.000	2.063.000						
						Prefinantare	148.000	148.000						
4502	15													
4502	15	01												
4502	15	03												

Conducatorul institutiei,

Conducatorul compartimentului  
financiar-contabil



TOTAL JUDEȚUL MUREȘ


Pag. 1

Capi- tol	Sub- cap- tol	Pa- ra- graf	Gru- ps / Titlu	Ar- ti- col	Ali- ne- at	Denumire indicator	Credite de angajament	Credite bugetare		Angajamente bugetare	Angajamente legale	Plati efectuate	Angajamente legale de platit	Cheltuieli efective
								2	3					
A						B	1	2	3	4	5	6	7-5-6	8
5002						TOTAL CHELTUIELI	45.562.000	63.884.000	72.150.000	50.764.249	50.764.249	46.902.890	3.861.359	43.3
5100	02					Partea I-a SERVICII PUBLICE GENERALE	2.672.000	12.354.000	11.920.000	6.795.424	6.795.424	6.520.391	275.033	6.2
5102						AUTORITATI PUBLICE SI ACTIUNI EXTERNE	2.666.000	10.394.000	10.031.000	5.492.584	5.492.584	5.218.814	273.770	5.2
	01					Autoritati executive si legislative	2.666.000	10.394.000	10.031.000	5.492.584	5.492.584	5.218.814	273.770	5.2
			03			Autoritati executive	2.666.000	10.394.000	10.031.000	5.492.584	5.492.584	5.218.814	273.770	5.2
5402						ALTE SERVICII PUBLICE GENERALE	6.000	592.000	521.000	432.271	432.271	431.008	1.263	5.2
	10					Servicii publice comunitare de	6.000	592.000	521.000	432.271	432.271	431.008	1.263	5.2
						evidenta a persoanelor	6.000	290.511	274.511	208.529	208.529	207.266	1.263	5.2
5402	50					Alte servicii publice generale	6.000	301.489	246.489	223.742	223.742	223.742	0	5.2
5502						TRANZACTII PRIVIND DATORIA PUBLICA SI								
						IMPRUMUTURI		1.368.000	1.368.000	870.569	870.569	870.569		
6000	02					Partea II-a APARARE, ORDINE PUBLICA SI								
						SIGURANTA NATIONALA	150.000	1.107.000	1.009.000	711.644	711.644	702.918	8.726	
6102						ORDINE PUBLICA SI SIGURANTA NATIONALA	150.000	1.107.000	1.009.000	711.644	711.644	702.918	8.726	
	03					Ordine publica		733.000	635.000	577.984	577.984	575.526	2.458	
						Politie comunitara		733.000	635.000	577.984	577.984	575.526	2.458	
	05					Protectie civila si protectia contra								
						incendiilor (protectie civila								
						nonmilitara)	150.000	374.000	374.000	133.660	133.660	127.392	6.268	1
6500	02					Partea III-a CHELTUIELI SOCIAL-CULTURALE	9.061.000	26.010.000	29.785.000	26.667.376	26.667.376	26.140.396	526.980	25.2
6502						INVATAMANT		19.586.000	23.354.000	21.887.956	21.887.956	21.887.956		21.6
	03					Invatamant prescolar si primar		6.491.000	8.246.300	7.854.272	7.854.272	7.854.272		7.5
						Invatamant prescolar		2.573.000	3.189.700	2.978.278	2.978.278	2.978.278		3.5
						Invatamant primar		3.918.000	5.056.600	4.875.994	4.875.994	4.875.994		4.2
	04					Invatamant secundar		13.095.000	15.107.700	14.033.684	14.033.684	14.033.684		13.5

Capi- tol	Sub- capi- tol	Pa- ra- graf	Pa- pa / Titlu col	Ali- ne- at	Denumire indicator	Credite de angajament	Credite bugetare		Angajamente bugetare	Angajamente legale	Plati efectuate	Angajamente legale de platit	Cheltuiel efective
							initiale	definitive					
A					B	I	2	3	4	5	6	7=5-6	8
6502	01				Invatamant secundar inferior		5.447.000	6.086.150	5.903.395	5.903.395	5.903.395	7=5-6	8
	02				Invatamant secundar superior		7.648.000	9.021.550	8.130.289	8.130.289	8.130.289		6.C
6602					SANATATE		654.000	914.000	874.250	874.250	874.250		7.F
	06				Servicii medicale in unitati sanitare cu paturi		340.000	600.000	591.623	591.623	591.623		8
6602	01				Spitale generale		340.000	600.000	591.623	591.623	591.623		C
	08				Servicii de sanatate publica		296.000	296.000	269.800	269.800	269.800		C
	50				Alte cheltuieli in domeniul sanatatii		18.000	18.000	12.827	12.827	12.827		7
	50				Alte institutii si actiuni sanitare		18.000	18.000	12.827	12.827	12.827		7
6702					CULTURA, RECREERE SI RELIGIE	9.061.000	3.117.000	3.269.000	1.969.337	1.969.337	1.476.525		1.3
	03				Servicii culturale	85.000	567.000	699.000	501.713	501.713	489.116		2
	02				Biblioteci publice comunale, orasenesi, municipale		227.000	234.000	203.646	203.646	200.487		2
6702	03	06			Casa de cultura		255.000	380.000	229.967	229.967	220.529		2
	12				Consolidarea si restaurarea monumentelor istorice	85.000	85.000	85.000	68.100	68.100	68.100		2
6702	05				Servicii recreative si sportive	8.976.000	2.148.000	2.027.000	970.922	970.922	501.407		2
	01				Sport	8.976.000	2.108.000	1.987.000	932.594	932.594	463.079		2
	03				Intretinere gradini publice, parcuri zone verzi, baze sportive si de agrement		40.000	40.000	38.328	38.328	38.328		2
6702	06				Servicii religioase		42.000	45.000	21.000	21.000	21.000		2
	50				Alte servicii in domeniile culturii, recreerii si religiei		360.000	498.000	475.702	475.702	465.002		2
6802					ASIGURARI SI ASISTENTA SOCIALA		2.653.000	2.248.000	1.935.833	1.935.833	1.901.665		1.F
	04				Asistenta acordata persoanelor in varsta		72.000	72.000	70.872	70.872	70.872		1.F

Capi- tol	Sub- capi- tol	Pa- ra- gra- ful	Ar- ti- col	Ali- ne- at	Denumire indicator	Credite de angajament	Credite bugetare		Angajamente bugetare	Angajamente legale	Plati efectuate	Angajamente legale de platit	Cheltuiel efective
							initiale	definitive					
A					B	1	2	3	4	5	6	7-5-6	8
6802	05				Asistenta sociala in caz de bofi si invaliditati		1.886.000	1.462.000	1.408.112	1.408.112	1.401.872	6.240	1.5
6802	05	02			Asistenta sociala in caz de invaliditate		1.886.000	1.462.000	1.408.112	1.408.112	1.401.872	6.240	1.5
	11				Crese		235.000	218.000	112.496	112.496	112.496		1
	15				Prevenirea excluderii sociale		150.000	150.000	39.414	39.414	39.414		
	01				Ajutor social		150.000	150.000	39.414	39.414	39.414		
	50				Alte cheltuieli in domeniul asigurarilor si asistentei sociale		310.000	346.000	304.939	304.939	277.011	27.928	1
6802	50	50			Alte cheltuieli in domeniul asistentei sociale		310.000	346.000	304.939	304.939	277.011	27.928	1
7000	02				Partea IV-a SERVICII SI DEZVOLTARE PUBLICA, LOCUINTE, MEDIU SI APE	14.725.000	12.627.000	12.527.000	3.806.372	3.806.372	3.544.930	261.442	2.5
7002					LOCUINTE, SERVICII SI DEZVOLTARE PUBLICA	751.000	2.593.000	2.942.000	1.853.981	1.853.981	1.783.731	170.250	1.5
	03				Locuinte	49.000	49.000	49.000					
	01				Dezvoltarea sistemului de locuinte	49.000	49.000	49.000					
	05				Alimentare cu apa si amenajari hidrotehnice	702.000	824.000	991.000	478.557	478.557	478.557		
	01				Alimentare cu apa	702.000	824.000	991.000	478.557	478.557	478.557		
	06				Iluminat public si electricitari		1.670.000	1.810.000	1.439.467	1.439.467	1.269.436	170.031	1.1
	50				Alte servicii in domeniile locuintelor, serviciilor si dezvoltarii comunale		50.000	92.000	35.957	35.957	35.738	219	
7402					PROTECTIA MEDIULUI	13.974.000	10.034.000	9.585.000	1.852.391	1.852.391	1.761.199	91.192	1.2
	05				Salubritate si gestiunea deseurilor	3.132.000	3.236.000	3.187.000	1.390.055	1.390.055	1.298.863	91.192	1.2
	01				Salubritate		2.508.000	2.459.000	1.388.945	1.388.945	1.297.753	91.192	1.2
	02				Colectarea, tratarea si distrugerea deseurilor	3.132.000	728.000	728.000	1.110	1.110	1.110		1.2

Capi- tol	Sub- capi- tol	Pa- ra- graf	Gru- pa / Titlu	Ar- ti- col	Ali- ne- at	Denumire indicator	Credite de angajament	Credite bugetare		Angajamente bugetare	Angajamente legale	Plati efectuate	Angajamente legale de platit	Cheltuiel efective
								2	3					
			A			B	I		4	5	6	7-5-6	8	
7402	06					Canalizarea si tratarea apelor reziduale	10.842.000	6.798.000	6.398.000	462.336	462.336	462.336	7-5-6	8
8000	02					Partea V-a ACTIUNI ECONOMICE	18.954.000	11.786.000	16.909.000	12.783.433	12.783.433	9.994.255	2.789.178	7.1
8002						ACTIUNI GENERALE ECONOMICE, SIDE MUNCA								
8002	01	30				Actiuni generale economice si comerciale		4.047.000	4.177.000	4.003.484	4.003.484	3.754.756	248.728	3.1
						Alte cheltuieli pentru actiuni generale economice si comerciale		4.047.000	4.177.000	4.003.484	4.003.484	3.754.756	248.728	3.1
8402						TRANSPORTURI	17.064.000	5.746.000	10.739.000	7.594.422	7.594.422	5.454.428	2.139.994	3.1
	03					Transport rutier	17.064.000	5.746.000	10.739.000	7.594.422	7.594.422	5.454.428	2.139.994	3.1
		02				Transport in comun		3.109.000	4.019.000	3.931.586	3.931.586	3.712.839	218.747	3.1
		03				Strazi	17.064.000	2.637.000	6.720.000	3.662.836	3.662.836	1.741.589	1.921.247	3.1
8702						ALTE ACTIUNI ECONOMICE	1.890.000	1.993.000	1.993.000	1.185.527	1.185.527	785.071	400.456	3.1
	04					TURISM	1.890.000	1.993.000	1.993.000	1.185.527	1.185.527	785.071	400.456	3.1



BILANT  
31 12 2014

pag.: 1 - lei -

COD	DENUMIRE INDICATORI	SOLD LA INCEPUTUL PERIOADEI	SOLD LA SFARSITUL PERIOADEI
01003	1.Active fixe necorporale (ct.2030000+2050000+2060000+2080100+2080200+2330000-2800300-2800500-2800800-2900400-2900500-2900800-2930100*)	654.318	487.093 ✓
01004	2.Instalatii tehnice, mijloace de transport, animale, plantatii, mobilier, aparatura birotica si alte active corporale (ct.2130100+2130200+2130300+2130400+2140000+2310000-2810300-2810400-2910300-2910400-2930200*)	14.109.977	14.014.158 ✓
01005	3.Terenuri si cladiri (ct.2110100+2110200+2120000+2310000-2810100-2810200-2910100-2910200-2930200)	820.309.138	719.510.686 ✓
01007	5.Active financiare necurente (investitii pe termen lung) peste un an (ct.2600100+2600200+2600300+2650000+2670201+2670202+2670203+2670204+2670205+2670208-2960101-2960102-2960103-2960200), din care:	940.984	1.299.683 ✓
01008	Titluri de participare (ct.2600100+2600200+2600300-2960101-2960102-2960103)	939.683	1.299.683 ✓
01009	6.Creante necurente - sume ce urmeaza a fi incasate dupa o perioada mai mare de un an (ct.4110201+4110208+4130200+4280202+4610201+4610209-4910200-4960200) din care:		52.276 ✓
01015	7.TOTAL ACTIVE NECURENTE (rd.03+04+05+06+07+09)	836.014.417	735.363.896 ✓
01019	1.Stocuri (ct.3010000+3020100+3020200+3020300+3020400+3020500+3020600+3020700+3020800+3020900+3030100+3030200+3040100+3040200+3050100+3050200+3070000+3090000+3310000+3320000+3410000+3450000+3460000+3470000+3490000+3510100+3510200+3540100+3540500+3540600+3560000+3570000+3580000+3590000+3610000+3710000+3810000+/-3480000+/-3780000-3910000-3920100+3920200-3930000-3940100-3940500-3940600-3950100-3950200-3950300-3950400-3950600-3950700-3950800-3960000-3970000-3980000)	6.375.724	6.865.211 ✓
01021	Creante din operatiuni comerciale, avansuri si alte decontari (ct.2320000+2340000+4090101+4090102+4110101+4110108+4130100+4180000+4250000+4280102+4610101+4610109+4730109**+4810101+4810102+4810103+4810200+4810300+4810900+4820000+4830000+4890000-4910100-4960100+5120800) din care:	22.950.523	24.269.575 ✓
01022	Creante comerciale si avansuri (ct.2320000+2340000+4090101+4090102+4110101+4110108+4130100+4180000+4610101-4910100-4960100),din care:	10.789.668	12.172.361 ✓
01023	Creante bugetare (ct.4310100**+4310200**+4310300**+4310400**+4310500**+4310700**+4370100**+4370200**+4370300**+4420400+4420800**+4440000**+4460000**+4480200+4610102+4630000+4640000+4650100+4650200+4660401+4660402+4660500+4660900+4810101**+4810102**+4810103**+4810900**+4820000** -4970000), din care:	8.737.559	43.323.134 ✓
01024	Creantele bugetului general consolidat (ct.4630000+4640000+4650100+4650200+4660401+4660402+4660500+4660900-4970000)	8.638.832	9.279.863 ✓
01025	Creante din operatiuni cu fonduri externe nerambursabile si fonduri de la buget (ct.4500100+4500300+4500501+4500502+4500503+4500504+4500505+4500700+4510100+4510300+4510500+4530100+4540100+)		

COD	DENUMIRE INDICATORI	SOLD LA INCEPUTUL PERIOADEI	SOLD LA SFARSITUL PERIOADEI
01027	4540301+4540302+4540501+4540502+4540503+4540504+4550100+4550301+4550302+4550303+4560100+4560303+4560309+4570100+4570201+4570202+4570203+4570205+4570206+4570209+4570301+4570302+4570309+4580100+4580301+4580302+4610103+4730103***+4740000+4760000), din care:	76.569	
01030	Imprumuturi pe termen scurt acordate (ct.2670101+2670102+2670103+2670104+2670105+2670108+2670601+2670602+2670603+2670604+2670605+2670609+4680101+4680102+4680103+4680104+4680105+4680106+4680107+4680108+4680109+4690103+4690105+4690106+4690108+4690109)	16.326	1.301
01030	Total creante curente (rd.21+23+25+27)	31.780.977	67.594.010
01033	Conturi la trezorerie, casa in lei. (ct.5100000+5120101+5120501+5130101+5130301+5130302+5140101+5140301+5140302+5150101+5150103+5150301+5150500+5150600+5160101+5160301+5160302+5170101+5170301+5170302+5200100+5210100+5210300+5230000+5250101+5250102+5250301+5250302+5250400+5260000+5270000+5280000+5290101+5290201+5290301+5290400+5290901+5310101+5500101+5520000+5550101+5550400+5570101+5580101+5580201+5590101+5600101+5600300+5600401+5610100+5610300+5620100+5620300+5620401+5710100+5710300+5710400+5740101+5740102+5740301+5740302+5740400+5750100+5750300+5750400-7700000)	17.527.859	25.785.057
010331	Dobanda de incasat,alte valori,avansuri de trezorerie (ct.5180701+5320100+5320200+5320300+5320400+5320500+5320600+5320800+5420100)	1.075	7.927
01035	Conturi la institutii de credit, BNR, casa in valuta (ct.5110101+5110102+5120102+5120402+5120502+5130102+5130202+5140102+5140202+5150102+5150202+5150302+5160102+5160202+5170102+5170202+5290102+5290202+5290302+5290902+5310402+5410102+5410202+5500102+5550102+5550202+5570202+5580102+5580202+5580302+5580303+5590102+5590202+5600102+5600103+5600402+5620402)	22.782	21.129
01040	Total disponibilitati si alte valori (rd.33+33.1+35+35.1)	17.551.716	25.814.113
01042	6.Cheltuieli in avans (ct.4710000)	2.270	3.935
01045	7.TOTAL ACTIVE CURENTE (rd.19+30+31+40+41+41.1+42)	55.710.687	100.277.269
01046	8.TOTAL ACTIVE (rd.15+45)	891.725.104	835.641.165
01052	1.Sume necurente - sume ce urmeaza a fi platite dupa o perioada mai mare de un an (ct.2690200+4010200+4030200+4040200+4050200+4280201+4620201+4620209+5090000), din care:	199.000	
01053	Datorii comerciale (ct.4010200+4030200+4040200+4050200+4620201)	199.000	
01054	2.Imprumuturi pe termen lung (ct.1610200+1620200+1630200+1640200+1650200+1660201+1660202+1660203+1660204+1670201+1670202+1670203+1670208+1670209-1690200)		23.233.134
01055	3.Provizioane (ct.1510201+1510202+1510203+1510204+1510208)	7.555.723	4.933.873

COD	DENUMIRE INDICATORI	SOLD LA INCEPUTUL PERIOADEI	SOLD LA SFARSITUL PERIOADEI
01058	TOTAL DATORII NECURENTE (rd.52+54+55)	7.754.723	28.167.007
01060	1.Datorii comerciale, avansuri si alte decontari (ct.2690100+4010100+4030100+4040100+4050100+4080000+4190000+4620101+4620109+4730109+4810101+4810102+4810103+4810200+4810300+4810900+4820000+4830000+4890000+5090000+5120800), din care:	13.660.907	27.266.936 ✓
01061	Datorii comerciale si avansuri (ct.4010100+4030100+4040100+4050100+4080000+4190000+4620101+4620109), din care:	1.115.085	1.645.883
01062	2.Datorii catre bugete (ct.4310100+4310200+4310300+4310400+4310500+4310700+4370100+4370200+4370300+4400000+4410000+4420300+4420800+4440000+4460000+4480100+4550501+4550502+4550503+4670100+4670200+4670300+4670400+4670500+4670900+4730109+4810900+4820000),din care:	684.391	22.658.939 ✓
01063	Contributii sociale (ct.4310100+4310200+4310300+4310400+4310500+4310700+4370100+4370200+4370300)	480.136	453.591 ✓
01065	3.Datorii din operatiuni cu Fonduri externe nerambursabile si fonduri de la buget,alte datorii catre alte organisme internationale (ct.4500200+4500400+4500600+4510200+4510401+4540402+4540409+4510601+4510602+4510603+4510605+4510606+4510609+4520100+4520200+4530200+4540200+4540401+4540402+4540601+4540602+4540603+4550200+4550401+4550402+4550403+4550404+4560400+4580401+4580402+4580501+4580502+4590000+4620103+4730103+4760000)	151.043	18.163
01071	5.Imprumuturi pe termen lung - sume ce urmeaza a fi platite in cursul exercitiului curent (ct.1610100+1620100+1630100+1640100+1650100+1660101+1660102+1660103+1660104+1670101+1670102+1670103+1670108+1670109+1680100+1680200+1680300+1680400+1680500+1680701+1680702+1680703+1680708+1680709+1690100)	16.637.805	
01072	6.Salariile angajatilor (ct.4210000+4230000+4260000+4270100+4270300+4280101)	1.256.559	1.194.341 ✓
01073	7.Alte drepturi cuvenite altor categorii de persoane (pensii, indemnizatii de somaj, burse) (ct.4220100+4220200+4240000+4260000+4270200+4270300+4290000+4380000), din care:	938	343 ✓
01075	9.Provizioane (ct.1510101+1510102+1510103+1510104+1510108)	1.199.830	2.035.642 ✓
01078	10.TOTAL DATORII CURENTE (rd.60+62+65+70+71+72+73+74+75)	33.591.473	53.174.364
01079	11.TOTAL DATORII (rd.58+78)	41.346.196	81.341.371
01080	12.ACTIVE NETE = TOTAL ACTIVE - TOTAL DATORII = CAPITALURI PROPRII (rd.80=rd.46-79=rd.90)	850.378.908	754.299.794
01084	1.Rezerve, fonduri (ct.1000000+1010000+1020000+1030000+1040000+1050100+1050200+1050300+1050400+1050500+1060000+1320000+1330000+1390100)	819.428.422	717.946.899 ✓
01085	2.Rezultatul reportat (ct.1170000-sold creditor)	46.373.284	22.061.696 ✓
01087	4.Rezultatul patrimonial al exercitiului (ct.1210000-sold creditor)		14.291.199 ✓
01088	5.Rezultatul patrimonial al exercitiului (ct.1210000- sold debitor)	15.422.798	
01090	6.TOTAL CAPITALURI PROPRII (rd.84+85-86+87-88)	850.378.908	754.299.794 ✓



Conducătorul compartimentului  
financiar- contabil

## CONTUL DE REZULTAT PATRIMONIAL

la data de 31.12.2014

Cod 02

-lei-

Nr. crt	Denumirea indicatorilor	Cod rand	An precedent	An curent
A	B	C	1	2
1.	Venituri din impozite, taxe, contributii de asigurari si alte venituri ale bugetelor (ct.7300100+7300200+7310100+7310200+7320100+ 7330000+ 7340000+ 7350100+7350200+7350300+7350400+ 7350500+ 7350600+7360100+7390000+7450100+7450200+ 7450300+ 7450400+ 7450500+7450900+ 7460100+ 7460200+ 7460300+ 7460900)	02	50,325,663	48,893,988
2.	Venituri din activitati economice (ct.7210000+7220000+7510100+ 7510200+/-7090000)	03	20,549,804	16,714,673
3.	Finantari, subventii, transferuri, alocatii bugetare cu destinatie speciala (ct. 7510500+7710000+7720100+7720200+7730000+7740100+7740200+7750000+7760000+7780000+7790000)	04	2,403,238	1,766,142
4.	Alte venituri operationale (ct.7140000+7180000+7500000+7510300+7510400+7810200+7810300 +7810401+7810402+7770000)	05	375,198	7,395,328
	TOTAL VENITURI OPERATIONALE (rd.02+03+04+05)	06	73,653,903	74,770,131
1.	Salariile si contributiile sociale aferente angajatilor (ct.6410000+6420000+6450100+6450200+6450300+ 6450400+ 6450500+6450600+ 6450800+6460000+6470000)	08	31,997,718	32,546,451
2.	Subventii si transferuri (ct.6700000+6710000+6720000+6730000+6740000+ 6750000+ 6760000+ 6770000+ 6780000+6790000)	09	4,203,709	4,876,338
3.	Stocuri, consumabile, lucrari si servicii executate de terti (ct.6010000+6020100+6020200+6020300+6020400+ 6020500+ 6020600+ 6020700+6020800+6020900+6030000+ 6060000+ 6070000+6080000+6090000+6100000+ 6110000+ 6120000+ 6130000+6140000+6220000+6230000+6240100+ 6240200+ 6260000+6270000+6280000+6290100+6290200)	10	20,415,018	19,058,187
4.	Cheltuieli de capital, amortizari si provizioane (ct.6810100+6810200+6810300+6810401+6810402+6820101+ 6820109+6820200+ 6890100+ 6890200)	11	31,515,981	1,738,232
5	Alte cheltuieli operationale (ct.6350000+6540000+6580000)	12	206,318	76,950



A	B	C	1	2
	TOTAL CHELTUIELI OPERATIONALE (rd.08+09+10+11+12)	13	88,338,744	58,296,158
	- EXCEDENT (rd.06- rd.13)	15		16,473,973
	- DEFICIT (rd.13- rd.06)	16	14,684,841	
IV.	VENITURI FINANCIARE (ct. 7630000+7640000+7650100+7650200+76600 00+7670000+7680000+7690000+7860300+78 60400)	17	3,741	882
V.	CHELTUIELI FINANCIARE (ct. 6630000+6640000+6650100+6650200+66600 00+6670000+ 6680000+6690000+6860300+6860400+68608 00)	18	1,278,960	1,155,876
	- DEFICIT (rd.18- rd.17)	21	1,275,219	1,154,994
	- EXCEDENT (rd.15+20-16-21)	23		15,318,979
	- DEFICIT (rd.16+21-15-20)	24	15,960,060	
VIII.	VENITURI EXTRAORDINARE (ct.7910000)	25	539,753	101,293
IX	CHELTUIELI EXTRAORDINARE (ct.6900000+6910000)	26	2,491	-2,069
	- EXCEDENT (rd.25-rd.26)	28	537,262	103,362
	- EXCEDENT (rd. 23+28-24-29)	31		15,422,341.
	- DEFICIT (rd. 24+29-23-28)	32	15,422,798	

Conducatorul institutiei

Director executiv

DAN EUGEN BANDEA

Ec. EMIL OLTEAN



Sef serviciu

F.  
dy

SITUAȚIA FLUXURILOR DE TREZORERIE  
la data de 31.12.2014

Cod 03

-lei-

Denumirea indicatorilor	Cod rand	Total	Casa in lei	Disponibil/ Finantarea din bugetul de stat	Disponibil/ Finantarea din bugetul local	Disponibil/ Finantarea din bugetul asigurarilor sociale de stat	Disponibil/ Finantarea din bugetul asigurarilor de somaj	Disponibil/ Finantarea din bugetul asigurarilor sociale de sanatate	Disponibil/ Finantarea din bugetul Fondului pentru mediu	Disponibil/ Finantarea de la bugetul trezoreriei statului	Alte disponibilitati
A	B	1	2	3	4	5	6	7	8	9	10
1. Incasari	02	81674381	10806317		53385006						17483059
2. Plati	03	68066870	10806317	1131142	41621611						15665942
3. Numerar net din activitatea operationala (rd.02-03)	04	13587511		-1131142	11763394						1824117
1. Incasari	06	116589			113247						3342
2. Plati	07	2092866			1927043						165623
3. Numerar net din activitatea de investitii (rd.06-07)	08	-1976077			-1813796						-162281
2. Plati	11	3354236			3354236						
3. Numerar net din activitatea de finantare (rd.10-rd.11)	12	-3354236			-3354236						
IV. CRESTEREA (DESCRSTEREA) NETA DE NUMERAR SI ECHIVALENT DE NUMERAR (rd.04+rd.08+rd.12)	13	8257198		-1131142	6595362						1661836
V. NUMERAR SI ECHIVALENT DE NUMERAR LA INCEPUTUL ANULUI	14	17527859			15448170						2079689
- sume recuperate din excedentul anului precedent*	14.1	5961									5961
- sume utilizate din excedentul anului precedent*	14.2	5961									5961
VI. NUMERAR SI ECHIVALENT DE NUMERAR LA SFARSITUL PERIOADEI (rd.13+rd.14+14.1 - 14.2)	15	25785057		-1131142	22043532						3741525



SITUATIA FLUXURILOR DE TREZORERIE

31 12 2014

pag.: 1 - lei -

COD	DENUMIRE INDICATORI	Total	Casa in valuta	Alte disponibilitati
04002	1. Incasari			
04003	2. Plati	910		910
04004	3. Numerar net din activitatea operationala (rd.02-rd.03)	2.563		2.563
04013	IV CRESTEREA (DESCRESTEREA) NETA DE NUMERAR SI ECHIVALENT DE NUMERAR (rd.04+rd.08+rd.12)	-1.653		-1.653
04014	V NUMERAR SI ECHIVALENT DE NUMERAR LA INCEPUTUL PERIOADEI	-1.653		-1.653
04017	VI NUMERAR SI ECHIVALENT DE NUMERAR LA FINELE PERIOADEI(rd.13+14+15-16)	22.782		22.782
		21.129		21.129



Conducatorul compartimentului  
financiar- contabil

## DISPONIBIL DIN MIJLOACE CU DESTINATIE SPECIALA

ANEXA 5

31 12 2014

- lei -

DENUMRE INDICATORI	COD	DISPONIBIL LA INCEPUTUL ANULUI	INCASARI	PLATI	DISPONIBIL LA SFARSITUL PERIOADEI
TOTAL (rd.02 la 15)	05001	434.185	144.867	86.359	492.693
- Sume primite ca donatii si sponsorizari (ct.5500101,ct.5500102/analitice distincte)	05002	1.720			1.720
- Garantii materiale retinute gestionarilor conform Legii nr.22/1969 (ct.5500101,ct.5500102/analitice distincte)	05003	22.767	910	2.563	21.114
- Alte disponibilitati cu destinatie speciala (ct.5500101,ct.5500102/analitice distincte)	05011	409.698	143.957	83.796	469.859

Conducatorul institutiei,

Conducatorul compartimentului  
financiar-contabil



# MUNICIPIUL SIGHISOARA

GOVERNAMENT BUDGET FINANCIAR

Str. Muzeului nr.7 Sighisoara cod. 545400 jud.Mureş România

Tel. 40-265-7712 80 Fax: 40-265-77 10 19

E-mail: [public@sighisoara.org.ro](mailto:public@sighisoara.org.ro) Web: [www.sighisoara.org.ro](http://www.sighisoara.org.ro)

CATRE,  
DIRECTIA GENERALA A FINANTELOR PUBLICE MURES  
SERVICIUL BUGET.

Referitor la adresa dumneavoastra privind „ SITUATIA PLATILOR  
RESTANTE SI A ARIERATELOR PROVENITE DIN IMPLEMENTAREA  
PROGRAMELOR GUVERNAMENTALE PE SURSE DE FINANTARE LA DATA DE  
31.12.2014 , va informam ca Municipiul Sighisoara nu inregistreaza plati restante  
respectiv arierate .

p. Primar  
Dan Eugen Bandea



Director cc.  
Ec.Emil Oltean

Sef birou buget  
Adriana Paula Marian

Intocmit  
Rodica Radu

Situatia modificarilor in structura  
activelor nete/capitalurilor

31 12 2014

Anexa 34

-lei-

Denumirea elementului de capital	Cod	Sold la inceputul anului	Cresteri	Reduceri	Sold la sfarsitul anului
A	B	1	2	3	4
Fondul bunurilor care alcatuiesc domeniul privat al statului (ct.102)	003	20.396.982			20.396.982
Fondul bunurilor care alcatuiesc domeniul public al unitatilor administrativ-teritoriale (ct.103)	004	685.802.502	2.706.136	104.417.893	584.090.745
Fondul bunurilor care alcatuiesc domeniul privat al unitatilor administrativ-teritoriale (ct.104)	005	111.824.642	103.749.579	103.519.345	112.054.876
Rezerve din reevaluare (ct.105)	006	1.404.296			1.404.296
Rezultatul reportat (ct.117 - sold creditor)	017	46.373.284	14.274.065	38.585.653	22.061.696
Rezultatul patrimonial al exercitiului (ct.121 - sold creditor)	019		70.784.437	56.493.238	14.291.199
Rezultatul patrimonial al exercitiului (ct.121 - sold debitor)	020	15.422.798		15.422.798	
Total capitaluri proprii(rd.01 la 17 - rd.18+rd.19-rd.20)	021	850.378.908			754.299.794



Conducatorul compartimentului  
financiar-contabil

*[Handwritten signature]*

SITUATIA ACTIVELOR FIXE AMORTIZABILE  
31 12 2014

DENUMIREA ACTIVELOR FIXE	Cod	Existent la 31.12.2014		SOLD LA INCEPUTUL ANULUI	CRESTERI											
		nr	mp		TOTAL din care:	diferente din reevaluare	achizitii	transferuri/ primite cu titlu gratuit	donati sponsori							
										1	2	3	4=5+6+7+8+9	5	6	7
A	B															
Concesii, brevete, licente, marci comerciale, drepturi si active similare (ct.205)	003			147.755			28.813			28.813						
Alte active fixe necorporale(ct.208)	004			1.375.312			69.209			6.796						
TOTAL	005			1.523.067			98.022			35.609						
Construcții (ct.212) din care:	008															
Instalatii tehnice, mijloace de transport, animale si plantatii (ct.213)	012															
Mobilier, aparatura birou, echipamente de protectie a valorilor umane si mate- riale si alte active fixe corporale (ct.214)	013			12.756.733			1.114.606			306.405				325.640		
TOTAL	014			1.575.269			124.566			42.564				57.320		
TOTAL ACTIVE FIXE	015			14.746.094			1.239.172			348.969				382.960		
				16.269.161			1.337.194			384.578				382.960		



DENUMIREA ACTIVELOR FIXE	Cod	REDUCERI							SOLD LA SFARSITUL ANULUI	inc an
		TOTAL din care:	Diferente din reevaluare	Eliminare amortizare	dezmembrari si casari	transferuri/ cu titlu gratuit	vanzari	alte caj		
A	B	10=11+12+13+14+15+16	11	12	13	14	15	16	17=3+4-10	
Concesiuni, brevete, licente, marmi comerciale, drepturi si active similare (ct.205)	003									
Valori active fixe necorporale (ct.208)	004								176.568	
TOTAL	005	17.610			17.610				1.444.521	
Construcții (ct.212) din care:	008								1.621.089	
Instalatii tehnice, mijloace de transport, animale si plantatii (ct.213)	012	370.129		63	51.224				396.482	
Mobilier, aparatura birou, echipamente de protectie a valorilor umane si mate- riale si alte active fixe corporale (ct.214)	013					318.842			13.501.210	
TOTAL	014	63.577		3.758	68.834	57.319		2.500	1.636.258	
TOTAL ACTIVE FIXE	015	451.316		3.821	68.834	376.161		2.500	15.533.950	
		451.316		3.821	68.834	376.161		2.500	17.155.039	

Conducatorul institutiei



Conducatorul compartimentului  
financiar- contabil

*Oliver*

SITUAȚIA ACTIVELOR FIXE NEAMORTIZABILE

31.12.2014

DENUMIREA ACTIVELOR FIXE	Cod	Existent la 31.12.2014			SOLD LA INCEPUTUL ANULUI	TOTAL din care:	diferente din reevaluare	achiziții	transferuri/ primite cu titlu gratuit
		ha	nr	mp					
		1	2	3					
<b>A</b>	<b>B</b>	<b>1</b>	<b>2</b>	<b>3</b>	<b>4</b>	<b>5=6+7+8+9+10</b>	<b>6</b>	<b>7</b>	<b>8</b>
Terenuri (ct.2110100)	007				356.310,790	829.535			
Construcții (ct.2120000) din care:	008				451.676,196	2.177.119			116.264
- locuințe	009				1.559,003				
Instalații tehnice, mijloace de transport, animale și plantații (ct.2130100+2130200+ 2130300+2130400)	012				9.682,648	17.533		3.720	
Mobilier, aparatura birotică, echipamente de protecție a valorilor umane și mate- riale și alte active fixe corporale (ct.2140000)	013				354,492	44,660		42,160	
Active fixe corporale în curs de ex- ecutare (ct.2310000)	014				12.206,326	1.063,745		1.063,745	
<b>TOTAL</b>	<b>016</b>				<b>830.229,452</b>	<b>4.132,592</b>		<b>1.109,625</b>	<b>116,264</b>
<b>TOTAL ACTIVE FIXE</b>	<b>017</b>				<b>830.229,452</b>	<b>4.132,592</b>		<b>1.109,625</b>	<b>116,264</b>

DENUMIREA ACTIVELOR FIXE	Cod	REDUCERI										SOLD LA SFARSITUL ANULUI	Fondul activelor fb necorporal ct.100
		TOTAL din care:	Reevaluare	dezmembrari si casari	transferuri/ cu titlu gratuit	vanzari	alte cai	17=4+5-11 17=18+19+20+21+22					
A	B	11=12+13+14+15+16	12	13	14	15	16	17=4+5-11 17=18+19+20+21+22	18				
terenuri (ct.2111)	007	894.883						884.883			386.255.442		
construcții (ct.212) din care:	008	103.656.516		103.377.898				243.222			350.196.799		
- locuinte	009	1.055.356				35.396		1.055.356			503.647		
instalatii tehnice, mijloace de transport, animale si plantatii (ct.213)	012												
Mobilier, aparatura birou, echipamente de protectie a valorilor umane si mate- riale si alte active fixe corporale (ct.214)	013	8.971		8.971							9.691.210		
active fixe corporale in curs de exe- cutie (ct.231)	014										399.152		
TOTAL	016	317.074		103.386.869				317.074			12.951.997		
TOTAL ACTIVE FIXE	017	104.867.444		103.386.869				1.445.179			729.494.600		
		104.867.444						1.445.179			729.494.600		



Conducatorul compartimentului  
financiar- contabil

*Om*

Situatia activelor si datoriilor institutiilor publice  
din administratia locala  
31 12 2014

pag: 1 - lei -

COD	DENUMIRE INDICATORI	Sold la inceputul anului	Sold la sfarsitul perioadei
18005	Disponibilitati in lei ale institutiilor publice locale si ale institutiilor publice de subordonare locala, la trezorerii (ct.5100000+5120101+5120501+5150101+5150103+5150500+5150600+5160101+5160301+5160302+5170101+5170301+5170302+5210100+5280000+5290201+5290301+5290400+5290901+5500101+5520000+5550101+5570101+5580101+5580201+5600101+5600300+5610100+5610300+5620100+5620300-7700000), din care:		
18008	Total (in baze cash) (rd.04+05)	2.079.689	3.741.525 ✓
18010	Total (in baze accrual)(rd.08+09)	2.079.689	3.741.525
18011	Excedentele cumulate ale bugetelor locale (ct.5210300)	2.079.689	3.741.525
18013	Total (in baze cash)(rd.11)	15.448.170	22.043.532
18015	Total (in baze accrual) (rd.13+14)	15.448.170	22.043.532
18032	Alte valori (ct.5320100+5320200+5320300+5320400+5320500+5320600+5320800)	1.075	7.927
18032	Disponibilitati ale institutiilor publice locale si ale institutiilor de subordonare locala la institutiile de credit rezidente (ct.5110101+5110102+5120102+5120402+5120502+5150102+5150202+5160102+5160202+5170102+5170202+5290202+5290302+5290902+5500102+5550102+5550202+5570202+5580102+5580302+5600102+5600103), din care:		
18036	Total (in baze cash) (rd.32+35)	22.782	21.129 ?
18038	Total (in baze accrual) (rd.36+37)	22.782	21.129
18123	Actiuni cotate detinute de autoritatile locale la operatorii economici (ct.2600100-2960101)(S11)	22.782	21.129
18126	Total (la val.ctb.neta=la valoarea de intrare mai putin ajustarile cumulate pentru pierderea de valoare) (rd.123+124+125)	939.683	1.299.683 ✓
18165	Creante comerciale curente legate de livrari de bunuri si servicii de catre autoritatile locale sau de institutii subordonate acestora(ct.2320000+2340000+4090101+4090102+4110101+4110108+4130100+4180000+4610101-4910100-4960100) Total(rd.166+167+168+172)din care de la:	939.683	1.299.683
18166	-de la gospodariile populatie (S14)	10.789.668	12.172.361 ✓
18167	-de la operatori economici (S11)	2.877	28.161 ✓
18176	1.Creante ale bugetului local (ct.4640000-4970000). Total (rd.177+178+179+183), din care:	10.786.791	12.144.200 ✓
18177	- de la gospodariile populatie (S14)	8.638.832	9.279.863 ✓
18178	- de la operatori economici (S11)	3.455.533	3.711.945 ✓
18185	Total creante (rd.176+184)	5.183.299	5.567.918
18262	Credite pe termen scurt contractate de autoritatile locale si institutii din subordinea acestora (ct.1620100+1630100+1670101+1670103+1670109+5190101+5190102+5190106+5190180). Total (rd.263+264+265+265.1), din care acordate de:	8.638.832	9.279.863
18263	- Institutii de credit rezidente (S122)	16.637.805	
18268	Total(in baze cash)(rd.262+266+267+267.1)	16.637.805	
18275	Total (in baze accrual) (cash+dobanzi) (rd.268+274)	16.637.805	
18286	Credite pe termen lung primite (contractate, garantate, asimilate,etc) de institutiile publice locale (ct.1620200+1630200+1670201+1670202+1670203+1670209).Total (rd.287+288+289+289.1) din care acordate de:	16.637.805	
			23.233.134 ✓

COD	DENUMIRE INDICATORI	Sold la inceputul anului	Sold la sfarsitul perioadei
18287	- Institutiile de credit rezidente (S122)		
18290	Total (in baze cash)(rd.286)		23.233.134
18312	Datoriile comerciale necurente legale de livrari de bunuri si servicii (ct.4010200+4030200+4040200+4050200+4620201). Total (rd.313+314+318+319), din care catre:		23.233.134
18313	- Operatori economici (S11)	199.000	
18320	Datoriile comerciale curente legate de livrari de bunuri si servicii (ct.4010100+4030100+4040100+4050100+4080000+4190000+4620101). Total (rd.321+322+326+327) din care catre:	199.000	
18321	-Operatori economici (S11)	1.115.085	1.645.883 ✓
18331	Datoriile institutiilor publice din administratia locala catre bugete (ct.4420300+4310100+4310200+4310300+4310400+4310500+4310700+4370100+4370200+4370300+4420800+4440000+4460000+4480100)	1.115.085	1.645.883 ✓
18332	Salariile angajatilor (ct.4210000+4230000+4260000+4270100+4270300+4280101)	684.391	22.658.939 ✓
18333	Alte drepturi cuvenite altor categorii de persoane (ct.4260000+4270200+4270300+4290000+4380000)	1.256.559	1.194.341 ✓
18335	Total (rd.331+332+333+334)	938	343
183421	Provizioane necurente (ct.1510201+1510202+1510203+1510204+1510208), din care:	1.941.888	23.853.623
183422	Provizioane necurente, constituite conform OMFP416/2013 reprezentand arierate in litigiu (din soldul ct.1510201)	7.555.723	4.933.873 ✓
18343	Provizioane curente (ct.1510101+1510102+1510103+1510104+1510108), din care:	7.555.723	4.933.873 - ?
183432	Provizioane curente, constituite conform OUG71/2009 si OG17/2012 reprezentand drepturi salariale castigate in instanta (ct.1510103)	1.199.830	2.035.642
		1.199.830	2.035.642



Conducatorul compartimentului  
financiar- contabil


*[Signature]*



Capi- tol	Sub- capi- tol	Pa- ra- gra- ful	Gru- pa / Titlu	Ali- ne- at	Denumire indicator	Prevederi bugetare initiale	Prevederi bugetare definitive	Drepturi constatate			Incasari realizate	Sfingeri pe alte cai decat incasari	Drepturi constatate de incasat
								Total, din care:	din anii precedenti	din anul curent			
A					B	1	2	3=4+5	4	5	6	7	8=3-6-7
3310	31				directiile de sanatate publica din sume alocate de la bugetul de stat	414.000	354.000	353.569		353.569	353.569		
					Venituri din contractele incheiate cu directiile de sanatate publica din sume alocate din venituri proprii ale Ministerului Sanatatii	16.000	45.000	34.794		34.794	34.794		
3610	50				DIVERSE VENITURI	426.000	426.000	426.000		426.000	426.000		
3710	03				Alte venituri	426.000	426.000	426.000		426.000	426.000		
3710	04				Varsaminte din sectiunea de functionare pentru finantarea sectiunii de dezvoltare a bugetului local		-8.000						
3900	10				Varsaminte din sectiunea de functionare		8.000						
3910					II- VENITURI DIN CAPITAL	3.000	3.000	3.342		3.342	3.342		
					VENITURI DIN VALORIFICAREA UNOR BUNURI	3.000	3.000	3.342		3.342	3.342		
4010	50				Alte venituri din valoarea unor bunuri	3.000	3.000	3.342		3.342	3.342		
4010	15				INCASARI DIN RAMBURSAREA ACORDATE	90.000	90.000						
					Sume utilizate din excedentul anului precedent pentru efectuarea de cheltuieli								
4010	15	02			Sume utilizate de administratiile locale din excedentul anului precedent	90.000	90.000						
4100	10				pentru sectiunea de dezvoltare	90.000	90.000						
4310					IV. SUBVENTII	400.000	234.000	194.398		194.398	194.398		
					SUBVENTII DE LA ALTE ADMINISTRATII	400.000	234.000	194.398		194.398	194.398		

Capi- tol	Sub- capi- tol	Pa- ra- gra- ful	Ar- ti- col	Ali- ne- at	Denumire indicator	Prevederi bugetare initiale	Prevederi bugetare definitive	Drepturi constatate			Incasari realizate	Stingeri pe alte cai decat incasari	Drepturi constatate de incasat
								Total din care:	din anii precedenti	din anul curent			
<b>A</b>					<b>B</b>	<b>1</b>	<b>2</b>	<b>3=4+5</b>	<b>4</b>	<b>5</b>	<b>6</b>	<b>7</b>	<b>8=3-6-7</b>
4310	09				Subventii pentru institutii publice	60.000	60.000	28.775		28.775			
	10				Subventii din bugetele locale pentru finantarea cheltuielilor curente din domeniul sanatatii	100.000							
4310	14				Subventii din bugetele locale pentru finantarea cheltuielilor de capital din domeniul sanatatii	240.000	174.000	165.623		165.623			

Conducatorul institutiei,



Conducatorul compartimentului  
financiar-contabil

*OM*



## TOTAL JUDEȚUL MUREȘ

DETALIEREA CHELTUIELILOR  
 INSTITUTIILOR PUBLICE FINANȚATE DIN VENITURI PROPRII  
 ȘI SUBVENȚII DIN BUGETUL LOCAL  
 SECȚIUNEA DE DEZVOLTARE  
 31.12.2014

Capi- tol	Sub- capi- tol	Pa- ra- gra- ful	Ar- ti- col	Al- ne- at	Denumire indicator	Credite de angajament	Credite bugetare		Angajamente legale	Angajamente legale de plată	Plati efectuate	Angajamente legale de plată	Cheltuieli efective
							initiale	definitive					
A					B	1	2	3	4	5	6	7-5-6	8
5010					TOTAL CHELTUIELI DIN VENITURI PROPRII ȘI SUBVENȚII								
	70				CHELTUIELI DE CAPITAL		473.000	415.000	165.623	165.623	165.623	165.623	
	71				TITLUL XIII ACTIVE NEFINANCIARE		473.000	415.000	165.623	165.623	165.623	165.623	
6510					INVATAMANT		473.000	415.000	165.623	165.623	165.623	165.623	
	70				CHELTUIELI DE CAPITAL								
	71				TITLUL XIII ACTIVE NEFINANCIARE								
	71	01			Active fixe								
	71	01	03		Mobilier, aparatura birotica si alte active corporale								
6610					SANATATE		333.000	267.000	165.623	165.623	165.623	165.623	
	70				CHELTUIELI DE CAPITAL		333.000	267.000	165.623	165.623	165.623	165.623	
	71				TITLUL XIII ACTIVE NEFINANCIARE		333.000	267.000	165.623	165.623	165.623	165.623	
	71	01			Active fixe								
	71	01	02		Masini, echipamente si mijloace de transport		233.000	267.000	165.623	165.623	165.623	165.623	
	71	01	03		Mobilier, aparatura birotica si alte active corporale			44.000	42.563	42.563	42.563	42.563	
	71	01	30		Alte active fixe (inclusiv reparatii capitale)								
	71	03			Reparatii capitale aferente activelor fixe		233.000	223.000	123.060	123.060	123.060	123.060	
6710					CULTURA, RECREERE SI RELIGIE		100.000						
	70				CHELTUIELI DE CAPITAL		140.000						
	71				TITLUL XIII ACTIVE NEFINANCIARE		140.000						
	71				TITLUL XIII ACTIVE NEFINANCIARE		140.000						

Capi- toi	Sub- capi- toi	Pa- ra- graf	Gru- pa / Titlu	Ar- ti- col	Ali- ne- at	Denumire indicator	Credite de angajament	Credite bugetare		Angajamente legale	Angajamente legale de platit	Cheltuieli efective	
								initiale	definitive				
A						B	1	2	3	4	5	6	8
			71	01		Active fixe		140.000	148.000				
			71	01	03	Mobilier, aparatura birotica si alte active corporale							
			71	01	30	Alte active fixe (inclusiv reparatii capitale)		140.000	148.000				
9910	97					excedent/deficit sect dezy		-140.000	-140.000				3.342

Conducatorul institutiei,

Conducatorul compartimentului  
financiar-contabil

*[Handwritten signature]*

*[Handwritten signature]*