



# MUNICIPIUL SIGHIȘOARA CONSILIUL LOCAL

545400 SIGHIȘOARA

Str. Muzeului nr. 7, Tel./Fax 0265 – 771278

## HOTĂRÂREA NR. 165

din 28 iulie 2022

privind aprobarea execuției bugetului local pe secțiunea de funcționare  
și secțiunea de dezvoltare, pentru trimestrul II al anului 2022

Consiliul Local al Municipiului Sighișoara, întrunit în ședință ordinară,

Luând act de proiectul de hotărâre, înregistrat cu nr. 22.606/11.07.2022 și la Consiliul Local Sighișoara cu nr. 22.875/12.07.2022, de referatul de aprobare, înregistrat cu nr. 22.603/11.07.2022, al Primarului municipiului, în calitate de inițiator, calitate conferită de prevederile art. 136 alin. (1), coroborate cu cele ale art. 211 din Ordonanța de Urgență a Guvernului nr. 57/2019 privind Codul administrativ, cu modificările și completările ulterioare;

Având în vedere Hotărârea Consiliului Local Sighișoara nr. 109/23.05.2022 privind aprobarea rectificării bugetului general al unității administrativ - teritoriale pe anul 2022;

Având în vedere prevederile art. 49 alin. (12) și alin. (13) din Legea nr. 273/2006 privind finanțele publice locale, cu modificările și completările ulterioare, cu referire la execuția bugetară;

Având în vedere Raportul de specialitate al Biroului Buget, Contabilitate, Salarizare, înregistrat cu nr. 22.604/11.07.2022, prin care se propune și se justifică necesitatea aprobării execuției bugetului local pe secțiunea de funcționare și secțiunea de dezvoltare, pentru trimestrul II al anului 2022;

Având în vedere avizele favorabile ale tuturor comisiilor pe domenii de specialitate;

În baza art. 129 alin. (2) lit. "b", alin. (4) lit. "a", alin. (14), art. 139 alin. (1), alin. (3) lit. "a" și a art. 196 alin. (1) lit. "a" din Ordonanța de Urgență a Guvernului nr. 57/2019 privind Codul administrativ, cu modificările și completările ulterioare,

## HOTĂRĂȘTE:

**Art. 1.** Se aprobă execuția bugetului local pe secțiunea de funcționare și secțiunea de dezvoltare, pentru trimestrul II al anului 2022, conform anexelor nr. 1 și nr. 2, care fac parte integrantă din prezenta hotărâre.

**Art. 2.** Cu ducerea la îndeplinire a prevederilor prezentei hotărâri se încredințează Primarul Municipiului Sighișoara și Biroul Buget, Contabilitate, Salarizare – Direcția Economică din cadrul Municipiului Sighișoara.

**Art. 3.** Prin grija Secretarului General al Municipiului Sighișoara – Anca Bizo, prezenta hotărâre va fi comunicată, în termenul prevăzut de lege, Primarului Municipiului Sighișoara, Prefectului Județului Mureș și se va aduce la cunoștință publică, prin publicarea pe pagina de internet la adresa [www.primariasighisoara.ro](http://www.primariasighisoara.ro).

PREȘEDINTE DE ȘEDINȚĂ,

Türk Michaela



Contrasemnează pentru legalitate

SECRETARUL GENERAL al municipiului,

Bizo Anca

(Prezenta s-a adoptat cu 13 voturi "pentru", 1 vot "împotriva" și 4 "abțineri")

**MUNICIPIUL SIGHISOARA**  
**VENITURILE BUGETULUI LOCAL**

**2022**

ANEXA 1

la H.C.L. nr. 165/28.07.2022

30.06.2022

~LEI~

		BUGET 2022	Buget trim II 2022	Executie TRIM II 2022	% fata de Buget 2022	% fata de trim II 2022
I	VENITURI PROPRII (impozite si taxe)	22.153.000	14.399.000	14.448.874	65,22	100,35
II	COTE ŞI SUME DEFALCATE DIN IMPOZITUL PE VENIT	30.889.000	17.003.000	11.716.954	37,93	68,91
III	SUME DEFALCATE DIN TVA	8.859.000	3.900.000	3.900.000	44,02	100,00
IV	SUBVENTII PRIMITE DE LA BUGETUL DE STAT SI DE LA ALTE BUGETE	14.341.000	8.082.000	2.718.031	18,95	33,63
V	SUME PRIMITE DE LA UE/Alți donatori în contul plăților efectuate și prefinanțări aferente cadrului financiar 2014-2020	27.869.000	27.869.000	0	0,00	0,00
	Sume din excedentul anului precedent pentru acoperirea temporara a golurilor de casa sectiunea de functionare			0		
	Sume din excedentul anului precedent pentru acoperirea temporara a golurilor de casa sectiunea de dezvoltare			1.690.000		
	EXCEDENT PENTRU SECTIUNEA DE DEZVOLTARE			0		
	<b>TOTAL VENITURI</b>	<b>104.111.000</b>	<b>71.253.000</b>	<b>34.473.859</b>	<b>33,11</b>	<b>48,38</b>

	<b>VENITURI SECTIUNEA DE FUNCTIONARE</b>	<b>62.375.000</b>	<b>35.776.000</b>	<b>30.442.226</b>	<b>48,81</b>	<b>85,09</b>
	<b>VENITURI SECTIUNEA DE DEZVOLTARE</b>	<b>41.736.000</b>	<b>35.477.000</b>	<b>2.341.633</b>	<b>5,61</b>	<b>6,60</b>
	Sume din excedentul anului precedent pentru acoperirea temporara a golurilor de casa sectiunea de functionare			0		
	Sume din excedentul anului precedent pentru acoperirea temporara a golurilor de casa sectiunea de dezvoltare			0		
	EXCEDENT PENTRU SECTIUNEA DE DEZVOLTARE			1.690.000	#DIV/0!	#DIV/0!


		BUGET 2022	Buget TRIM II 2022	Executie TRIM II 2022	% fata de Buget 2022	% fata de TRIM II 2022
2		3	4	5	6	7
<b>VENITURI TOTAL</b>		<b>104.111.000</b>	<b>71.253.000</b>	<b>34.473.859</b>	<b>33,11</b>	<b>48,38</b>
<b>VENITURI PROPRII</b>		<b>53.042.000</b>	<b>31.402.000</b>	<b>27.855.828</b>	<b>52,52</b>	<b>88,71</b>
<b>VENITURI CURENTE</b>		<b>61.882.000</b>	<b>35.283.000</b>	<b>30.042.803</b>	<b>48,55</b>	<b>85,15</b>
<b>VENITURI FISCALE</b>		<b>55.322.000</b>	<b>31.440.000</b>	<b>26.790.342</b>	<b>48,43</b>	<b>85,21</b>
<b>IMPOZIT PE VENIT, PROFIT SI CASTIGURI DIN</b>		<b>31.121.000</b>	<b>17.187.000</b>	<b>11.907.732</b>	<b>38,26</b>	<b>69,28</b>
		<b>232.000</b>	<b>184.000</b>	<b>190.778</b>	<b>82,23</b>	<b>103,68</b>
03.02.18	Impozit pe veniturile proprietatilor imobiliare	232.000	184.000	190.778	82,23	103,68
4,02	Cote si sume defalcate din impozitul pe venit	30.889.000	17.003.000	11.716.954	37,93	68,91
04.02.01	Cote defalcate din impozitul pe venit	30.615.000	16.865.000	11.576.125	37,81	68,64
04,02,04	Cote alocate din impozitul pe venit pentru echilibrarea	0	0		#DIV/0!	#DIV/0!
04,02,05	Sume repartizate din Fondul la disp. Consiliului Jud	274.000	138.000	140.829	51,40	102,05
7,02	<b>IMPOZITE SI TAXE PE PROPRIETATE</b>	<b>10.972.000</b>	<b>7.643.000</b>	<b>7.944.990</b>	<b>72,41</b>	<b>103,95</b>
07.02.2.01	Impozit pe cladiri	8.347.000	5.858.000	6.043.622	72,40	103,17
07.02.01.01	Impozit pe cladiri persoane fizice	3.170.000	2.158.000	2.280.759	71,95	105,69
07.02.01.02	Impozit pe cladiri persoane juridice	5.177.000	3.700.000	3.762.863	72,68	101,70
07.02.02	Impozit pe terenuri	2.277.000	1.620.000	1.698.233	74,58	104,83

07.02.02.01	Impozit pe terenuri persoane fizice	1.044.000	800.000	831.070	79,60	103,88
07.02.02.02	Impozit pe terenuri persoane juridice	875.000	600.000	614.250	70,20	102,38
07.02.02.03	Impozit pe terenul din extravilan	358.000	220.000	252.913	70,65	114,96
07.02.03	Taxe judiciare de timbru, taxe de timbru pentru activitatea notariala si alte taxe de timbru	348.000	165.000	203.135	58,37	123,11
<b>IMPOZITE SI TAXE PE BUNURI SI SERVICII</b>		<b>13.055.000</b>	<b>6.497.000</b>	<b>6.806.054</b>	<b>52,13</b>	<b>104,76</b>
11,02	Sume defalcate din TVA	8.859.000	3.900.000	3.900.000	44,02	100,00
11.02.02	Sume defalcate din taxa pe valoarea adăugată pentru fin. Cheltuielilor descentralizate la nivelul comunelor, oraselor, municipiilor, sectoarelor si Mun. Bucuresti	8.624.000	3.780.000	3.780.000	43,83	100,00
11.02.05	Sume defalcate din taxa pe valoarea adăugată pentru drumuri	27.000	16.000	16.000	59,26	100,00
11,02,06	Sume defalcate din taxa pe valoarea adăugată pentru echilibrarea bugetelor locale				#DIV/0!	#DIV/0!
11.02.09	Sume defalcate din taxa pe valoarea adaugata pe ntru finanțarea învățământului particular sau confesional acreditat	208.000	104.000	104.000	50,00	100,00
12,02	<b>ALTE IMPOZITE SI TAXE GENERALE PE SERVICII</b>	<b>3.000</b>	<b>0</b>	<b>0</b>	<b>0,00</b>	<b>#DIV/0!</b>
12,0207	Taxa hoteliera	3.000		0	0,00	#DIV/0!
15,02	<b>TAXE PE SERVICII SPECIFICE</b>	<b>2.000</b>	<b>1.000</b>	<b>332</b>	<b>16,60</b>	<b>33,20</b>
15.02.01	Impozit pe spectacole	2.000	1.000	332	16,60	33,20
16,02	<b>TAXE PE UTILIZAREA BUNURILOR, AUTORIZAREA UTILIZARII BUNURILOR SAU PE DESFASURAREA DE ACTIVITATI</b>	<b>4.191.000</b>	<b>2.596.000</b>	<b>2.905.722</b>	<b>69,33</b>	<b>111,93</b>
16.02.02	Taxa asupra mijloacelor de transport	2.491.000	1.550.000	1.759.395	70,63	113,51
16.02.02.01	Taxa asupra mijloacelor de transport pers.fizice	1.974.000	1.200.000	1.377.338	69,77	114,78
16.02.02.02	Taxa asupra mijloacelor de transport pers.juridice	517.000	350.000	382.057	73,90	109,16
16.02.50	Alte taxe pe utilizarea bunurilor, autorizarea utilizarii bunurilor sau pe desfasurare de activitati	1.700.000	1.046.000	1.146.327	67,43	109,59
18,02	<b>ALTE IMPOZITE SI TAXE FISCALE</b>	<b>174.000</b>	<b>113.000</b>	<b>131.566</b>	<b>75,61</b>	<b>116,43</b>
18.02.50	Alte impozite si taxe	174.000	113.000	131.566	75,61	116,43
<b>VENITURI NEFISCALE</b>		<b>6.560.000</b>	<b>3.843.000</b>	<b>3.252.461</b>	<b>49,58</b>	<b>84,63</b>
30,02.	<b>VENITURI DIN PROPRIETATE</b>	<b>3.721.000</b>	<b>2.335.000</b>	<b>1.858.780</b>	<b>49,95</b>	<b>79,61</b>
30.02.05	Venituri din concesiuni si inchirieri	3.625.000	2.239.000	1.728.781	47,69	77,21
30,020501	Redevente miniere	55.000	55.000	54.537	99,16	99,16
30.02.08	Venituri din dividende	0	0	55.884	#DIV/0!	
30.02.50	Alte venituri din proprietate	41.000	41.000	19.578	47,75	47,75
<b>VANZARI DE BUNURI SI SERVICII</b>		<b>2.839.000</b>	<b>1.508.000</b>	<b>1.393.681</b>	<b>49,09</b>	<b>92,42</b>
33,02	<b>VENITURI DIN PRESTARI DE SERVICII SI ALTE ACTIVITATI</b>	<b>1.515.000</b>	<b>763.000</b>	<b>646.896</b>	<b>42,70</b>	<b>84,78</b>
33.02.08	Venituri din prestari de servicii	1.437.000	720.000	605.593	42,14	84,11
33.02,10	Contributia parintilor pentru sustinerea copiilor in crese	15.000	5.000			
33.02.28	Venituri din recuperarea cheltuielilor de judecata, imputatii si despagubiri	25.000	18.000	19.108	76,43	106,16
33.02.50	Alte venituri din prestari de servicii si alte activitati	38.000	20.000	22.195	58,41	110,98
34,02	<b>VENITURI DIN TAXE ADMINISTRATIVE, ELIBERARI PERMISE</b>	<b>248.000</b>	<b>150.000</b>	<b>200.196</b>	<b>80,72</b>	<b>133,46</b>
34.02.02	Taxe extrajudiciare de timbru	248.000	150.000	200.196	80,72	133,46
35,02	<b>AMENZI, PENALITATI SI CONFISCARI</b>	<b>1.020.000</b>	<b>539.000</b>	<b>493.837</b>	<b>48,42</b>	<b>91,62</b>
35.02.01	Venituri din amenzi si alte sanctiuni aplicate potrivit dispozitiilor legale	514.000	257.000	179.077	34,84	69,68
35.02.50	Alte amenzi, penalitati si confiscari	506.000	282.000	314.760	62,21	111,62
36,02	<b>DIVERSE VENITURI</b>	<b>56.000</b>	<b>56.000</b>	<b>52.752</b>	<b>94,20</b>	<b>94,20</b>
36,02,01	Venituri din aplicarea prescriptiei extinctive	53.000	53.000	52.137	98,37	98,37

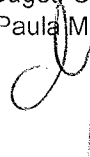
36.02.06	Taxe speciale	2.000	2.000	615	30,75	30,75
360250	Alte venituri	1.000	1.000	0	0,00	0,00
37,02	<b>TRANSFERURI VOLUNTARE, ALTELE DECAT SUBVENTIILE</b>	0	0,00	0	0,00	0,00
37.02.03	Vărsăminte din secț. funcționare pt finan. sec dezvoltare				0,00	0,00
37.02.04	Vărsăminte din secț. funcționare pt finan. sec dezvoltare				0,00	0,00
<b>VENITURI DIN CAPITAL</b>		<b>19.000</b>	<b>19.000</b>	<b>23.025</b>	<b>121,18</b>	<b>121,18</b>
39,02	<b>VENITURI DIN VALORIFICAREA UNOR BUNURI</b>	<b>19.000</b>	<b>19.000</b>	<b>23.025</b>	<b>121,18</b>	<b>121,18</b>
39.02.01	Venituri din valorificarea unor bunuri ale institutiilor publice	17.000	17.000	21.701	127,65	127,65
39.02.03	Venituri din vanzarea locuintelor construite din fondurile statului	1.000	1.000	136	13,60	13,60
39.02.07	Venituri din vanzarea unor bunuri apartinand domeniului privat	1.000	1.000	1.188	118,80	118,80
40,02	<b>OPERATIUNI FINANACIARE</b>	0	0	1.690.000		
400211	Sume din excedentul anului precedent pentru acoperirea temporara a golurilor de casa sectiunea de functionare					
400213	Sume din excedentul anului precedent pentru acoperirea temporara a golurilor de casa sectiunea de dezvoltare			1.690.000		
400214	Sume din excedentul anului precedent pentru sectiunea de dezvoltare			0		
<b>SUBVENTII</b>		<b>14.341.000</b>	<b>8.082.000</b>	<b>2.718.031</b>	<b>18,95</b>	<b>33,63</b>
42,02	<b>SUBVENTII DE LA BUGETUL DE STAT</b>	<b>14.341.000</b>	<b>8.082.000</b>	<b>2.718.031</b>	<b>18,95</b>	<b>33,63</b>
420202	Planuri si regulamente de urbanism	200.000	0	0	0,00	
420216	Subventii de la bugetul de stat pentru fin.aparaturii med	22.000	22.000			
420220	Subventii de la bugetul de stat catre bugetele locale nrcesare sustinerii delularii proiectelor finantate din fonduri externe nerambursabile postaderare (FEN)	0	0			
420228	Subventii primite din fondul de interventie					
42.02.34	subventii pentru ajutorul pentru incalzirea locuintei	20.000	20.000	16.292	81,46	81,46
42.02.41	Subventii din bug.stat.pentru sanatate	473.000	473.000	383.131	81,00	81,00
420251	subventii de la bugetul de stat pentru fin.programe F					
420251	subventii de la bugetul de stat pentru fin.programe D					
420265	Finantarea programului national de dezvoltare locala	13.518.000	7.547.000	2.318.608	17,15	30,72
420269	Subventii de la bugetul de stat catre bugetele locale nrcesare sustinerii delularii proiectelor finantate din fonduri externe nerambursabile postaderare (FEN) aferente perioanei de programare 2014-2020	108.000	20.000	0	0,00	0,00
4302	<b>SUBVENTII DE LA ALTE ADMINISTRATII</b>	0	0	0	#DIV/0!	#DIV/0!
430221	Sume primite de la ANCP	0	0		#DIV/0!	#DIV/0!
48,02	<b>SUME PRIMITE DE LA UE/Alți donatori în contul plăților efectuate și prefinanțări aferente cadrului financiar 2014-2020</b>	<b>27.869.000</b>	<b>27.869.000</b>	<b>0</b>	<b>#DIV/0!</b>	<b>0,00</b>
480201	FEDR	25.887.000	25.887.000	0	#DIV/0!	0,00
48.02.01	Sume primite in contul platilor efectuate in anul curent	25.887.000	25.887.000		0,00	0,00
48,02,03	Prefinantare	0	0	0	#DIV/0!	#DIV/0!
480202	FSE	1.982.000	1.982.000	0	0,00	0,00
48020201	Sume primite in contul platilor efectuate in anul curent	41.000	41.000		0,00	0,00

48020202	Sume primite in contul platilor efectuate in anul precedent	164.000	164.000	0	0,00	0,00
48020203	Prefinantare	1.777.000	1.777.000	0	0,00	0,00

Primar  
Ioan Iulian Sirbu

Sef birou Buget, Contabilitate, Salarizare  
Adriana Paula Marian



**MUNICIPIUL SIGHISOARA**  
**CHELTUIELILE BUGETULUI LOCAL 2022**

30.06.2022

Anexa 2  
la H.C.L. nr. 165/28.07.2022


~LEI~

DENUMIRE INDICATOR	BUGET 2022	Buget trim II 2022	Executie TRIM II 2022	% fata de Buget 2022	% fata de trim II 2022
1	1	2	3	4	5
<b>TOTAL CHELTUIELI</b>	<b>114.203.000</b>	<b>81.123.000</b>	<b>32.574.436</b>	<b>28,52</b>	<b>40,15</b>
CHELTUIELI DE PERSONAL	12.819.000	6.523.000	6.325.441	49,34	96,97
BUNURI SI SERVICII	27.228.000	17.701.000	12.585.101	46,22	71,10
DOBANZI	305.000	152.000	134.944	44,24	88,78
TRANSF INTRE UNITATI ALE ADM PUB F	13.312.000	7.078.000	6.897.082	51,81	97,44
ALTE TRANSFERURI	208.000	104.000	104.000	50,00	100,00
ALTE CHELTUIELI	1.152.000	563.000	301.226	26,15	53,50
ASISTENTA SOCIALA	114.000	64.000	51.527	45,20	80,51
SUBVENTII	4.893.000	2.453.000	1.867.829	38,17	76,14
RAMBURSARI DE CREDITE	2.413.000	1.207.000	1.174.831	48,69	97,33
PLĂȚI DIN ANII PRECEDENȚI F	-69.000	-69.000	-237.020	343,51	343,51
CHELTUIELI DE CAPITAL	21.766.000	15.285.000	2.635.913	12,11	17,25
PROIECTE CU FINANȚARE NERAMBURSABILĂ	29.263.000	29.263.000	158.791	0,54	0,54
TRANSF INTRE UNITATI ALE ADM PUB D	799.000	799.000	574.771	71,94	71,94
PLĂȚI DIN ANII PRECEDENȚI D	0	0	0	#DIV/0!	#DIV/0!
SECTIUNEA DE FUNCȚIONARE	62.375.000	35.776.000	29.204.961	46,82	81,63
SECTIUNEA DE DEZVOLTARE	51.828.000	45.347.000	3.369.475	6,50	7,43

DENUMIRE INDICATOR	BUGET 2022	Buget trim II 2022	Executie TRIM II 2022	% fata de Buget 2022	% fata de trim II 2022
1	1	2	3	4	5
<b>TOTAL CHELTUIELI</b>	<b>114.203.000</b>	<b>81.123.000</b>	<b>32.574.436</b>	<b>28,52</b>	<b>40,15</b>
<b>51.02. Autorități executive și legislative</b>	<b>16.746.000</b>	<b>10.913.000</b>	<b>6.912.704</b>	<b>41,28</b>	<b>63,34</b>
CHELTUIELI DE PERSONAL	9.651.000	4.898.000	4.772.674	49,45	97,44
BUNURI SI SERVICII	4.263.000	3.378.000	1.882.230	44,15	55,72
CHELTUIELI DE CAPITAL	772.000	613.000	147.668	19,13	24,09
RAMBURSARI DE CREDITE INTERNE	24.000	12.000	11.994	49,98	99,95
ALTE CHELTUIELI	87.000	63.000	31.908	36,68	50,65
Fonduri nerambursabile	1.987.000	1.987.000	112.942	5,68	5,68
Plăți efectuate în anii prec.și rec. în an curent F	-38.000	-38.000	-46.712	122,93	122,93
<b>54.02.ALTE SERVICII PUBLICE GENERALE</b>	<b>3.143.000</b>	<b>1.514.000</b>	<b>1.302.211</b>	<b>41,43</b>	<b>86,01</b>
CHELTUIELI DE PERSONAL	926.000	475.000	449.276	48,52	94,58
BUNURI SI SERVICII	557.000	188.000	88.977	15,97	47,33
TRANSFERURI INTRE UNITATI ALE ADMINISTRATIEI	1.666.000	857.000	778.000	46,70	90,78
CHELTUIELI DE CAPITAL	10.000	10.000	7.497	74,97	74,97
Plăți efectuate în anii prec.și rec. în an curent F	-16.000	-16.000	-21.539	134,62	134,62
<b>55.02.Dobanzi</b>	<b>307.000</b>	<b>152.000</b>	<b>134.944</b>	<b>43,96</b>	<b>88,78</b>
DOBANZI AFERENTE DATORIEI PUBLICE INTERNE	40.000	16.000	13.887	34,72	86,79
DOBANZI AFERENTE DATORIEI PUBLICE EXTERNA GARANTATA	265.000	136.000	121.057	45,68	89,01
BUNURI SI SERVICII - COMISIOANE BANCARE	2.000	0	0	0,00	0,00
<b>61.02.ORDINE PUBLICA SI SIGURANTA NATIONALA</b>	<b>2.331.000</b>	<b>1.332.000</b>	<b>1.039.098</b>	<b>44,58</b>	<b>78,01</b>
CHELTUIELI DE PERSONAL	1.941.000	988.000	952.823	49,09	96,44
BUNURI SI SERVICII	274.000	228.000	97.877	35,72	42,93
CHELTUIELI DE CAPITAL	124.000	124.000	0	0,00	0,00
Plăți efectuate în anii prec.și rec. în an curent F	-8.000	-8.000	-11.602	145,03	145,03
<b>65.02. INVATAMINT</b>	<b>9.896.000</b>	<b>6.532.000</b>	<b>4.660.264</b>	<b>47,09</b>	<b>71,35</b>

CHELTUIELI DE PERSONAL	91.000	53.000	44.311	48,69	83,61
BUNURI SI SERVICII	6.936.000	4.529.000	3.248.160	46,83	71,72
TRANSFERURI INTRE UNITATI ALE ADMINISTRATIEI	665.000	390.000	384.000	57,74	98,46
ASISTENTA SOCIALA	114.000	64.000	51.527	45,20	80,51
ALTE TRANSFERURI	208.000	104.000	104.000	50,00	100,00
ALTE CHELTUIELI	980.000	490.000	269.318	27,48	54,96
Plăți efectuate în anii prec.și rec. în an curent F	0	0			#DIV/0!
CHELTUIELI DE CAPITAL	902.000	902.000	558.948	61,97	61,97
<b>66.02. SANATATE</b>	<b>2.117.000</b>	<b>1.399.000</b>	<b>1.303.446</b>	<b>61,57</b>	<b>93,17</b>
TRANSFERURI PT CHELTUIELI CURENTE	1.467.000	749.000	731.650	49,87	97,68
TRANSFERURI DE CAPITAL	650.000	650.000	571.796	87,97	87,97
<b>67.02. CULTURA, RECREERE SI RELIGIE</b>	<b>4.274.000</b>	<b>2.923.000</b>	<b>1.306.942</b>	<b>30,58</b>	<b>44,71</b>
CHELTUIELI DE PERSONAL	210.000	109.000	106.357	50,65	97,58
BUNURI SI SERVICII	842.000	365.000	127.098	15,09	34,82
TRANSFERURI INTRE UNITATI ALE ADMINISTRATIEI	1.678.000	980.000	925.260	55,14	94,41
TRANSFERURI DE CAPITAL	111.000	111.000	2.975	2,68	2,68
ALTE CHELTUIELI	85.000	10.000		0,00	
CHELTUIELI DE CAPITAL	1.348.000	1.348.000	145.252	10,78	10,78
Plăți efectuate în anii prec.și rec. în an curent F					
Plăți efectuate în anii prec.și rec. în an curent D					
<b>68.02.ASIGURARI SI ASISTENTA SOCIALA</b>	<b>7.908.000</b>	<b>4.138.000</b>	<b>4.113.608</b>	<b>52,02</b>	<b>99,41</b>
TRANSFERURI INTRE UNITATI ALE ADMINISTRATIEI	7.836.000	4.102.000	4.078.172	52,04	99,42
Plăți efectuate în anii precedenți și recuperate în anul	0	0			
RAMBURSARI CREDITE INTERNE	72.000	36.000	35.436	49,22	98,43
<b>70.02.LOCUINTE, SERVICII SI DEZVOLTARE PUBLICA</b>	<b>13.306.000</b>	<b>12.264.000</b>	<b>1.577.852</b>	<b>11,86</b>	<b>12,87</b>
BUNURI SI SERVICII	2.412.000	1.652.000	1.218.365	50,51	73,75
CHELTUIELI DE CAPITAL	332.000	332.000	76.120	22,93	22,93
RAMBURSARI DE CREDITE	564.000	282.000	252.013	44,68	89,37
Fonduri nerambursabile	10.005.000	10.005.000	39.033	0,39	0,39
Plăți efectuate în anii precedenți și recuperate în anul curent F	-7.000	-7.000	-7.679	109,70	
Plăți efectuate în anii precedenți și recuperate în anul curent D					109,70
<b>74.02.PROTECTIA MEDIULUI</b>	<b>11.365.000</b>	<b>4.017.000</b>	<b>3.298.386</b>	<b>29,02</b>	<b>82,11</b>
BUNURI SI SERVICII	4.508.000	3.624.000	3.064.992	67,99	84,57
CHELTUIELI DE CAPITAL	6.393.000	161.000	2.226	0,03	1,38
RAMBURSARI DE CREDITE INTERNE	464.000	232.000	231.168	49,82	99,64
<b>80.02.ACTIUNI ECONOMICE</b>	<b>7.375.000</b>	<b>3.735.000</b>	<b>2.892.321</b>	<b>39,22</b>	<b>77,44</b>
BUNURI SI SERVICII	7.200.000	3.600.000	2.798.098	38,86	77,72
SUBVENTII	93.000	53.000	50.500	54,30	95,28
TRANSFERURI DE CAPITAL	38.000	38.000			0,00
CHELTUIELI DE CAPITAL	44.000	44.000	43.723		99,37
<b>84.02.TRANSPORTURI</b>	<b>35.359.000</b>	<b>32.161.000</b>	<b>4.011.497</b>	<b>11,35</b>	<b>12,47</b>
BUNURI SI SERVICII	158.000	94.000	38.141	24,14	40,58
SUBVENTII	4.800.000	2.400.000	1.817.329	37,86	75,72
Fonduri nerambursabile	17.271.000	17.271.000	6.816	0,04	0,04
CHELTUIELI DE CAPITAL	11.841.000	11.751.000	1.654.479	13,97	14,08
Rambursari de credite INTERNE	1.289.000	645.000	644.220	49,98	99,88
Plăți efectuate în anii precedenți și recuperate în anul curent F			-149.488		
<b>87.02. ALTE ACTIUNI ECONOMICE (TURISM)</b>	<b>76.000</b>	<b>43.000</b>	<b>21.163</b>	<b>27,85</b>	<b>49,22</b>
BUNURI SI SERVICII	76.000	43.000	21.163	27,85	49,22

Primar  
Ioan Iulian Stăruț



Șef Birou Buget, Contabilitate, Salarizare  
Adriana Paula Marian