

JUDETUL MURES

Unitatea administrativ-teritoriala MUNICIPIUL SIGHISOARA

NR. 27924 / 02.10.2018

SITUATIE PRIVIND GRADUL DE COLECTARE A UNOR VENITURI PROPRII PE ANUL 2017

- mii lei -

Nr. Crt.	DENUMIRE INDICATOR	Cod Indicator	Drepturi constatate din anul 2017	Incasari realizate aferente drepturilor constatate din anul 2017	%
0	1	2	3	4	5=4/3
1	Impozit pe cladiri de la persoane fizice	07.02.01.01	2.211,46	1.988,05	89,90
2	Impozit si taxa pe cladiri de la persoane juridice	07.02.01.02	2.769,22	2.686,29	97,01
3	Impozit pe terenuri de la persoane fizice	07.02.02.01	950,09	870,18	91,59
4	Impozit si taxa pe teren de la persoane juridice	07.02.02.02	477,42	451,14	94,50
5	Impozit pe terenul din extravilan	07.02.02.03	251,75	223,14	88,64
6	Impozit pe mijloacele de transport detinute de persoane fizice	16.02.02.01	1.107,81	966,01	87,20
7	Impozit pe mijloacele de transport detinute de persoane juridice	16.02.02.02	325,90	285,76	87,68
8	Venituri din concesiuni si inchirieri	30.02.05	2.140,97	2.140,97	100,00
	TOTAL		10.234,62	9.611,54	93,91

Notă:

Nu se iau în considerare creanțele fiscale aflate în litigiu

ORDONATOR PRINCIPAL DE CREDITE  
OVIDIU-DUMITRU MĂLÂNCRĂVEAN



## Principii, Politici si Metode Contabile

Primaria Municipiului Sighisoara a prezentat situatiile financiare pentru trimestrul III al anului 2018, respectand principiile contabile generale, conform contabilitatii de angajament care presupune recunoasterea in contabilitate a tranzactiilor si evenimentelor economice si financiare in momentul in care acestea se produc si sunt inregistrate in evidentele contabile si raportate in situatiile financiare. Situatiile financiare contin informatii relevante pentru nevoile utilizatorilor in luarea deciziilor economice si sunt credibile.

Operatiunile economice si financiare se inregistreaza in contabilitate pe baza documentelor justificative, documente ce angajeaza raspunderea persoanelor care le-au intocmit, vizat si aprobat, precum si a celor care le-au inregistrat in contabilitate.

Forma de contabilitate utilizata este MAESTRU-SAH in conformitate cu prevederile legii contabilitatii nr.82/1991 republicata, cu modificarile si completarile ulterioare, precum si cu prevederile cuprinse in Planul de conturi aprobat prin O.M.F.P. nr.1917/12.12.2005 de aprobare a Normelor metodologice privind organizarea si conducerea contabilitatii institutiilor publice, planul de conturi pentru institutii publice si instructiunile de aplicare a acestuia – aplicabile de la 1 ianuarie 2006.

In ceea ce priveste veniturile si cheltuielile din contul de executie se respecta clasificarea indicatorilor privind finantele publice aprobata prin O.M.F.P.nr.1954/2005 si O.M.F.P.1025/2005.

Situatiile financiare la 30.09.2018 au fost intocmite in conformitate cu prevederile Legii nr.82/1991 republicata, cu modificarile si completarile ulterioare, O.M.F.P.1917/2005, Ordinul 40/2006, O.M.F.24/2012, O.M.F.P.629/2009, O.M.F.P.79/2010, O.M.F.P. 980/2010, O.M.F.P.1865/08.04.2011, O.M.F.71/2013, O.M.F.116/2008, O.M.F556/2014, O.M.F.1780/19.12.2014, O.M.F 82/2016, O.M.F.P.191/2017, O.M.F.P 640/2017 privind aprobarea Normelor metodologice privind intocmirea si depunerea situatiilor financiare trimestriale ale institutiilor publice, precum si a unor raportari lunare pe anul 2017.

Aceste situatii financiare cuprind centralizat si situatiile financiare ale institutiilor publice subordonate Primariei.

Contabilitatea este organizata in compartimente distincte (compartimentul financiar-contabil) cu personal de specialitate.

Raspunderea pentru organizarea si conducerea contabilitatii revine ordonatorului principal de credite Malancravean Ovidiu-Dumitru si sef birou, buget, contabilitate, salarizare, Marian Adriana-Paula. Contabilitatea in cadrul Municipiului Sighisoara este organizata tinand seama de principiile contabilitatii de angajamente. Contabilitatea se tine in limba romana si in moneda nationala. Contabilitatea operatiunilor in valuta se tine atat in moneda nationala cat si in valuta. Pe proiectele finantate din fonduri comunitare nerambursabile conversia intre Leu si Euro se face la rata din penultima zi lucratoare a lunii precedente pentru care - tara este stabilita ( curs INFO-EURO) de catre Banca Centrala Europeana.

Elementele monetare exponente in Euro, disponibilitati si depozite bancare, creante si datorii se revalueaza cel putin trimestrial, la intocmirea situatiilor financiare, la cursul INFO-EURO comunicat in penultima zi lucratoare a lunii in care se intocmesc situatiile financiare. Diferentele de curs valutar au fost inregistrate la venituri sau cheltuieli, dupa caz. Pentru reflectarea in contabilitate a tuturor activelor detinute si a elementelor de capitaluri si datorii, precum si toate tranzactiile la care acestea participa, exista documente justificative care trebuie sa cuprinda obligatoriu urmatoarele elemente:

- denumirea documentului;
- denumirea si sediul persoanei juridice care intocmeste documentul;

b) Bonul de miscare a mijlocului fix serveste ca:

- document justificativ de predare-primire a mijloacelor fixe intre doua locuri de folosinta ale unitatii (CP, DEPARTAMENT; PUNCT DE LUCRU).
- document de insotire a mijloacelor fixe pe timpul transportului de la o sectie sau subunitate (CP, DEPARTAMENT; PUNCT DE LUCRU) la alta.
- document justificativ de inregistrare in evidenta tinuta de responsabilul cu mijloacele fixe, la locurile de folosinta si in contabilitate.

Circula la: persoana care aproba miscarea mijlocului fix in cadrul unitatii; la cp-ul, DEPARTAMENTUL, PUNCTUL DE LUCRU predator, pentru semnarea de predare de catre responsabilul cu mijloace fixe si pentru semnare de primire de catre delegatul cp-ului, DEPARTAMENTULUI, PUNCTULUI DE LUCRU, primitor; la serviciul financiar-contabil pentru inregistrarea miscarii mijlocului fix.

c) Procesul-verbal de punere in functiune a mijlocului fix se intocmeste pentru utilajele si instalatiile care necesita montaj si probe tehnologice, precum cladirile si constructiile speciale care deservesc procese tehnologice, acestea considerandu-se puse in functiune la terminarea probelor tehnologice. Se intocmeste de catre secretarul comisiei numite pentru receptionarea obiectivului de investitii, in prezenta membrilor comisiei care este formata din: presedinte, specialisti-consultanti, asistenti la receptie.

d) Procesul-verbal de scoatere din functiune a mijlocului fix serveste ca :

- document de constatare a indeplinirii conditiilor scoaterii din functiune a mijloacelor fixe, de scoatere din uz;
- document de consemnare a scoaterii efective din functiune a mijloacelor fixe.
- document justificativ de inregistrare in evidenta magaziiilor (depozitelor) si in contabilitate.

#### **Sistemul de documente privind organizarea contabilitatii materialelor**

a) N.I.R.-ul serveste ca: document pentru receptia bunurilor aprovizionate, document justificativ pentru incarcare in gestiune, act de proba in litigiile cu carausii si fumizorii, pentru diferentele constatate la receptie, document justificativ de inregistrare in contabilitate.

Circula la gestiune, pentru incarcarea in gestiune a bunurilor materiale receptionate la compartimentul financiar-contabil, pentru intocmirea formelor privind reglementarea diferentelor constatate, precum si pentru inregistrarea in contabilitatea sintetica si analitica, atasata la documentele de livrare (factura sau avizul de insotire a marfii).

Se arhiveaza la compartimentul financiar-contabil.

b) Bonul de consum

Serveste ca:

- document de eliberare din magazie pentru consum a unui singur material, respectiv mai multor materiale, dupa caz;
- document justificativ de scadere din gestiune;
- document justificativ de inregistrare in evidenta magaziei si in evidenta contabila in partida simpla.

Se intocmeste in doua exemplare, pe masura lansarii, respectiv eliberarii materialelor din magazie pentru consum.

Circula:

- la persoanele autorizate sa semneze pentru acordarea vizei de necesitate (ambele exemplare)
- la magazia de materiale, pentru eliberarea cantitatilor prevazute, semnandu-se de predare de catre gestionar si de primire de catre delegatul care primeste materialele (ambele exemplare);
- la compartimentul financiar-contabil, pentru efectuarea inregistrarilor in contabilitatea sintetica si analitica (ambele exemplare).

- document de evidenta a formularelor anulate ;
  - sursa de informatii pentru controlul operativ curent si contabil al stocurilor de formulare.
- Se intocmeste intr-un exemplar, separat pentru fiecare fel de formular cu regim special, de catre gestionar.

Nu circula, fiind document de inregistrare si se arhiveaza la compartimentul financiar-contabil.

### **Sistemul de documente privind organizarea contabilitatii mijloacelor banesti**

a) Foaia de varsamant (formular tipizat, cu ajutorul caruia se depun la trez banii care depasesc plafonul zilnic stabilit de lege.

Se intocmeste de casiera in doua exemplare) ramane la registrul de casa.

b) CEC-ul de numerar.

Este CEC-ul cu ajutorul caruia se ridica banii din trezorerie pentru efectuarea diferitelor plati (salarii, fumizori, avansuri de trezorerie etc.)

Se completeaza de casiera si cu aprobarea (semnatura directorului economic si stampila unitatii).

c) Dispozitia de plata / incasare

Este un formular tipizat cu ajutorul caruia se ridica sau se depun banii in casierie.

Se intocmeste de contabilul care tine evidenta avansurilor de trezorerie pe baza unui REFERAT semnat in prealabil de directorul economic sau in urma decontului de cheltuieli (ordinului de deplasare). Se inregistreaza intr-un registru de numere (cu evidenta avansurilor de trezorerie) si se semneaza de contabilul care la intocmit, de contabilul sef si directorul economic. In baza documentului astfel intocmit casiera elibereaza - plateste sumele de bani ( Dispozitia de plata) sau elibereaza chitanta pentru sumele de bani incasate (dispozitia de incasare). Acestea raman la Registrul de casa ca documente justificative.

d) Chitanta

Se elibereaza de casiera in momentul in care incaseaza sume de bani, se semneaza de casiera si se stampileaza cu stampila casieriei. Cu ajutorul chitantei se platesc sume de bani catre fumizori (in acest caz chitanta este emisa de fumizor).

e) Registrul de casa lei

Este un formular tipizat cu ajutorul caruia se tine evidenta incasarilor si platilor zilnice, innumerar (lei sau valuta). Se intocmeste de casiera, zilnic, in doua exemplare: un exemplar ramane la casierie iar celalalt se arhiveaza in compartimentul financiar-contabil unde se si opereaza inregistrarile in evidenta contabila a unitatii.

Primaria Municipiului Sighisoara a prezentat situatiile financiare pentru trimestrul I al anului 2018, respectand principiile contabile generale, conform contabilitatii de angajamente:

1. Principiul continuitatii activitatii - conform caruia institutia noastra si cele subordonate isi continua in mod normal functionarea, fara a intra in stare de desfiintare sau reducere semnificativa a activitatii.
2. Principiul permanentei metodelor - conform caruia institutia noastra si cele subordonate aplica aceleasi metode de evaluare ca si pana acum.
3. Principiul prudentei -conform caruia evaluarea se face tinand cont de toate angajamentele aparute si de toate deprecierele.
4. Principiul contabilitatii pe baza de angajamente - cu respectarea independentei exercitiului financiar.
5. Principiul evaluarii separate a elementelor de active si de datorii
6. Principiul intangibilitatii bilantului de deschidere si bilantul de inchidere al exercitiului financiar precedent.
7. Principiul ecompensarii intre elementele de active si datorii sau intre elementele de venituri si cheltuieli.

In baza acordului de imprumut subsidiar nr. 328 din 27.07.2006 M.F.P. subimprumuta Municipiul Sighisoara cu suma de 1.999.680,53 Euro pentru Proiectul de dezvoltare a infrastructurii in orasele mici si mijlocii din Romania (SAMTID) - B.

La finele trim.III 2018 valoarea ratelor achitate este in suma de 676.642,23 Euro.

In baza HCL.nr. 165124.11.2005 se aproba asocierea Municipiului Sighisoara, in calitate de actionar la constituirea societatii pe actiuni Compania Aquaserv SA care a devenit operatorul regional al serviciilor publice de alimentare cu apa si canalizare. Titlurile de participare detinute de Municipiul Sighisoara sunt in suma de 1.579.683lei.

In baza prevederilor O.U.G.nr.30/1997 si a Legii nr.207/1997, precum si a prevederilor Hotararii Consiliului Local al Municipiului Sighisoara nr.9/26.02.1998, Regia Automata de Gospodarie Comunala Locativa si Transport Urban de Persoane Sighisoara s-a restructurat din regie de interes local in societate comerciala sub denumirea Societatea Comerciala Apa Termic Transport S.A. Sighisoara fiind inregistrata la Oficiul Registrului Comertului Mures cu numarului 126/22911998 din 03.03.1998. In conformitate cu prevederile actelor constitutive, S.C.ATT.S.A.Sighisoara s-a constituit pe perioada nedeterminata, capitalul social fiind divizat in 46.119 actiuni nominative cu o valoare nominativa de 10 RON fiecare. Actiunile sunt detinute in totalitate de Statul Roman, drepturile decurgand din dreptul de proprietate asupra acestora fiind exercitate de actionarul unic Consiliul Local al Municipiului Sighisoara.

In baza HCL nr.49/31.03.2011 s-a aprobat infiintarea S.C. ECOSERV SIG S.R.L. cu un capital social subscris si varsat de 200.000 lei la care asociat unic este Consiliul Local Sighisoara. Prin HCL 54/27.02.2014 s-a aprobat majorarea capitalului social cu 360.000 lei, acesta fiind varsat integral. Prin HCL 54/26.03.2015 s-a aprobat majorarea capitalului social cu 280.000lei, acesta fiind varsat integral.

## NOTE EXPLICATIVE

### **Cod.rd.2 Cod.rd.22**

Creantele din operatiuni comerciale si avansuri la data de 30.09.2018 prezinta 0 scadere in suma de 57.792 lei, datorita decontarii de catre C.1.A.S.Mures a serviciilor realizate in limita sumelor contractate si incasarii sumelor datorate de diversi debitori catre Spitalul Municipal Sighisoara si Mun.Sighisoara.

### **Cod rd.61**

Datoriile comerciale la sfarsitul trimestrului III 2018 inregistreaza o scadere in suma de 149.850 lei, datorita platii facturilor catre diversi furnizori de medicamente, materiale si prestari de servicii.

### **Cod rd. 63.1**

Contributiile sociale inregistreaza 0 crestere la sfarsitul trim.III 2018 in suma de 93.624 lei, datorita inregistrarii contributiilor in limita bugetului disponibil iar diferenta s-a inregistrat in luna octombrie.

### **Cod rd. 72**

Salariile angajatilor pe trim. III 2018 inregistreaza 0 scadere in suma de 7.348 lei, datorita inregistrarii salariilor in limita bugetului disponibil iar diferenta s-a inregistrat in luna octombrie.

## PLATI RESTANTE

La data de 30.09.2018 Municipiul Sighisoara nu inregistreaza plati restante catre terti.

- Spitalul municipal – reparati capitale la cladirea pediatria si administrativa de 138.492 lei;
- Sc.Gim.Aurel Mosora de 5.739 lei;

**2. Stocurile** la data de 30.09.2018 au inregistrat o scadere in suma de 9.681 lei, datorita consumarii materialelor existente

**3. Creantele bugetare** la 30.09.2018, au inregistrat o scadere in suma 558.049 lei, datorita incasarii taxelor si impozitelor in proportie de 46 %

**4. Conturile la trezorerie**, casa, alte valori, avansuri de trezorerie la 30.09.2018, au inregistrat o scadere in suma de 9.653.420 lei, datorita faptului ca s-au facut plati din aceste conturi catre furnizori si serviciile contractate.

**5. Analiza veniturilor bugetului local**

Fata de prevederile bugetare trimestriale care sunt de 29.478.000 lei, veniturile realizate la 30.09.2018 sunt de 36.488.160,61 lei, adica 123,78 % .

**6. Analiza cheltuielilor bugetului local**

Fata de veniturile realizate care sunt 36.488.160,61 lei, platile efectuate la 30.09.2018 sunt de 33.302.361,23 lei.

La sfarsitul perioadei rezulta un excedent in suma de 3.185.799,38 lei.

Institutia a respectat principiile contabile aplicabile, prevazute de legea contabilitatii 82/1991.

Primar,

Ovidiu-Dumitru Malanaravean




Sef birou buget,  
contabilitate, salarizare

Adriana Paula Marian

A handwritten signature in black ink, appearing to be 'Adriana Paula Marian'.

BILANT  
30 09 2018



pag.: 1


- lei -

COD	DENUMIRE INDICATORI	SOLD LA INCEPUTUL PERIOADEI	SOLD LA SFARSITUL PERIOADEI
01003	1.Active fixe necorporale (ct.2030000+2050000+2060000+2080100+2080200+2330000-2800300-2800500-2800800-2900400-2900500-2900800-2930100*)	1.710.787	1.748.706
01004	2.Instalatii tehnice, mijloace de transport, animale, plantatii, mobilier, aparatura birotica si alte active corporale (ct.2130100+2130200+2130300+2130400+2140000+2310000-2810300-2810301-2810302-2810303-2810304-2810400-2910300-2910301-2910302-2910303-2910304-2910400-2930200*)	12.446.814	12.188.107
01005	3.Terenuri si cladiri (ct.2110100+2110200+2120101+2120102+2120201+2120301+2120401+2120501+2120601+2120901+2310000-2810100-2810200-2810201-2810202-2810203-2810204-2810205-2810206-2810207-2810208-2910100-2910200-2910201-2910202-2910203-2910204-2910205-2910206-2910207-2910208-2930200)	757.186.843	757.697.379
01007	5.Active financiare necurente (investitii pe termen lung) peste un an (ct.2600100+2600200+2600300+2650000+2670201+2670202+2670203+2670204+2670205+2670208-2960101-2960102-2960103-2960200), din care:	1.579.683	2.040.873
01008	Titluri de participare (ct.2600100+2600200+2600300-2960101-2960102-2960103)	1.579.683	2.040.873
01009	6.Creante necurente - sume ce urmeaza a fi incasate dupa o perioada mai mare de un an (ct.4110201+4110208+4130200+4280202+4610201+4610209-4910200-4960200) din care:	14.567	7.613
01015	7.TOTAL ACTIVE NECURENTE (rd.03+04+05+06+07+09)	772.938.694	773.682.678
01019	1.Stocuri (ct.3010000+3020100+3020200+3020300+3020400+3020500+3020600+3020700+3020800+3020900+3030100+3030200+3040100+3040200+3050100+3050200+3070000+3090000+3310000+3320000+3410000+3450000+3460000+3470000+3490000+3510100+3510200+3540100+3540500+3540600+3560000+3570000+3580000+3590000+3610000+3710000+3810000+/-3480000+/-3780000-3910000-3920100-3920200-3920300-3930000-3940100-3940500-3940600-3950100-3950200-3950300-3950400-3950600-3950700-3950800-3960000-3970000-3970100-3970200-3970300-3980000-4420803)	8.736.569	8.847.682
01021	Creante din operatiuni comerciale, avansuri si alte decontari (ct.2320000+2340000+4090101+4090102+4110101+4110108+4130100+4180000+4250000+4280102+4610101+4610109+4730109**+4810101+4810102+4810103+4810900+4830000+4840000+4890101+4890301-4910100-4960100+5120800) din care:	14.013.582	16.305.536
01022	Creante comerciale si avansuri (ct.2320000+2340000+4090101+4090102+4110101+4110108+4130100+4180000+4610101-4910100-4960100),din care:	13.994.144	16.078.006
01023	Creante bugetare (ct.4310100**+4310200**+4310300**+4310400**+4310500**+4310600**+4310700**+4370100**+4370200**+4370300**+4420400+4420802+4440000**+4460100**+4460200**+4480200+4610102+4610104+4630000+4640000+4650100+4650200+4660401+4660402+4660500+4660900+4810101**+4810102**+4810103**+4810900**-4970000), din care:	10.835.193	11.919.570

COD	DENUMIRE INDICATORI	SOLD LA INCEPUTUL PERIOADEI	SOLD LA SFARSITUL PERIOADEI
01024	Creantele bugetului general consolidat (ct.4630000+4640000+4650100+4650200+4660401+4660402+4660500+4660900-4970000)	10.835.193	11.919.570
01025	Creante din operatiuni cu fonduri externe nerambursabile si fonduri de la buget (ct.4500100+4500300+4500501+4500502+4500503+4500504+4500505+4500700+4510100+4510300+4510500+4530100+4540100+4540301+4540302+4540501+4540502+4540503+4540504+4550100+4550301+4550302+4550303+4560100+4560303+4560309+4570100+4570201+4570202+4570203+4570205+4570206+4570209+4570301+4570302+4570309+4580100+4580301+4580302+4610103+4730103**+4740000+4760000), din care:	21.686	21.686
01027	Imprumuturi pe termen scurt acordate (ct.2670101+2670102+2670103+2670104+2670105+2670108+2670601+2670602+2670603+2670604+2670605+2670609+4680101+4680102+4680103+4680104+4680105+4680106+4680107+4680108+4680109+4690103+4690105+4690106+4690108+4690109)	1.301	4.354.758
01030	Total creante curente (rd.21+23+25+27)	24.871.762	32.601.550
01033	Conturi la trezorerie, casa in lei. (ct.5100000+5120101+5120501+5130101+5130301+5130302+5140101+5140301+5140302+5150101+5150103+5150301+5150500+5150600+5160101+5160301+5160302+5170101+5170301+5170302+5200100+5210100+5210300+5230000+5250101+5250102+5250301+5250302+5250400+5260000+5270000+5280000+5290101+5290201+5290301+5290400+5290901+5310101+5410101+5500101+5520000+5550101+5550400+5570101+5580101+5580201+5590101+5600101+5600300+5600401+5610101+5610300+5620101+5620300+5620401+5710100+5710300+5710400+5740101+5740102+5740301+5740302+5740400+5750100+5750300+5750400-7700000)	40.515.767	22.014.563
010331	Dobanda de incasat,alte valori,avansuri de trezorerie (ct.5180701+5320100+5320200+5320300+5320400+5320500+5320600+5320800+5420100)	1.349	4.772
01035	Conturi la institutii de credit, BNR, casa in valuta (ct.5110101+5110102+5120102+5120402+5120502+5130102+5130202+5140102+5140202+5150102+5150202+5150302+5160102+5160202+5170102+5170202+5290102+5290202+5290302+5290902+5310402+5410102+5410202+5500102+5550102+5550202+5570202+5580102+5580202+5580302+5580303+5590102+5590202+5600102+5600103+5600402+5610102+5610103+5620102+5620103+5620402)	63.049	62.289
01040	Total disponibilitati si alte valori (rd.33+33.1+35+35.1)	40.580.165	22.081.624
01042	6.Cheptuieii in avans (ct.4710000)	3.139	1.109
01045	7.TOTAL ACTIVE CURENTE (rd.19+30+31+40+41+41.1+42)	74.191.635	63.531.965
01046	8.TOTAL ACTIVE (rd.15+45)	847.130.329	837.214.643
01052	1.Sume necurente - sume ce urmeaza a fi platite dupa o perioada mai mare de un an (ct.2690200+4010200+4030200+4040200+4050200+4280201+4620201+4620209+5090000), din care:	3.013	3.013



COD	DENUMIRE INDICATORI	SOLD LA INCEPUTUL PERIOADEI	SOLD LA SFARSITUL PERIOADEI
01054	2.Imprumuturi pe termen lung (ct.1610200+1620200+1630200+1640200+1650200+1660201+1660202+1660203+1660204+1670201+1670202+1670203+1670208+1670209-1690200)	15.952.632	14.019.675
01055	3.Provizioane (ct.1510201+1510202+1510203+1510204+1510208)	3.567.128	3.567.128
01058	TOTAL DATORII NECURENTE (rd.52+54+55)	19.522.773	17.589.816
01060	1.Datorii comerciale, avansuri si alte decontari (ct.2690100+4010100+4030100+4040100+4050100+4080000+4190000+4620101+4620109+4730109+4810101+4810102+4810103+4810900+4830000+4840000+4890201+5090000+5120800), din care:	3.095.205	2.508.899
010601	Decontari privind incheiere executiei bugetului de stat din anul curent (ct.4890201)	724.361	
01061	Datorii comerciale si avansuri (ct.4010100+4030100+4040100+4050100+4080000+4190000+4620101), din care:	1.929.564	1.695.276
01062	2.Datorii catre bugete (ct.4310100+4310200+4310300+4310400+4310500+4310600+4310700+4370100+4370200+4370300+4400000+4410000+4420300+4420801+4440000+4460100+4460200+4480100+4550501+4550502+4550503+4620109+4670100+4670200+4670300+4670400+4670500+4670900+4730109+4810900),din care:	1.435.354	2.256.537
010631	Contributii sociale (ct.4310100+4310200+4310300+4310400+4310500+4310600+4310700+4370100+4370200+4370300)	1.042.630	1.818.154
01070	4.Imprumuturi pe termen scurt-sume ce urmeaza a fi platite intr-o perioada de pana la un an (ct.5180601+5180603+5180604+5180605+5180606+5180608+5180609+5180800+5190101+5190102+5190103+5190104+5190105+5190106+5190107+5190108+5190109+5190110+5190180+5190190)		4.354.758
01072	6.Salariile angajatilor (ct.4210000+4230000+4260000+4270100+4270300+4280101)	2.008.512	2.870.640
01073	7.Alte drepturi cuvenite altor categorii de persoane (pensii, indemnizatii de somaj, burse) (ct.4220100+4220200+4240000+4260000+4270200+4270300+4290000+4380000), din care:		-51.588
01075	9.Provizioane (ct.1510101+1510102+1510103+1510104+1510108)	558.636	550.622
01078	10.TOTAL DATORII CURENTE (rd.60+62+65+70+71+72+73+74+75)	7.097.707	12.489.868
01079	11.TOTAL DATORII (rd.58+78)	26.620.480	30.079.684
01080	12.ACTIVE NETE = TOTAL ACTIVE - TOTAL DATORII = CAPITALURI PROPRII (rd.80=rd.46-79=rd.90)	820.509.849	807.134.959
01084	1.Rezerve, fonduri (ct.1000000+1010000+1020101+1020102+1020103+1030000+1040101+1040102+1040103+1050100+1050200+1050300+1050400+1050500+1060000+1320000+1330000)	748.621.028	748.963.302
01085	2.Rezultatul reportat (ct.1170000-sold creditor)	68.043.452	73.870.634
01087	4.Rezultatul patrimonial al exercitiului (ct.1210000-sold creditor)	3.845.369	
01088	5.Rezultatul patrimonial al exercitiului (ct.1210000- sold debitor)		15.698.977
01090	6.TOTAL CAPITALURI PROPRII (rd.84+85-86+87-88)	820.509.849	807.134.959




Conducatorul compartimentului  
financiar-contabil

CONTUL DE REZULTAT PATRIMONIAL

30 09 2018

pag.: 1 - lei -

COD	DENUMIRE INDICATORI	An precedent	An curent
02002	1.Venituri din impozite, taxe, contributi de asigurari si alte venituri ale bugetelor (ct.7300100+7300200+7310100+7310200+7320100+7330000+7340000+7350100+7350200+7350300+7350400+7350500+7350600+7360100+7390000+7450100+7450200+7450300+7450400+7450500+7450700+7450900+7460100+7460200+7460300+7460900)	43.878.603	25.791.760
02003	2.Venituri din activitati economice (ct.7210000+7220000+7510100+7510200+/-7090000)	18.258.003	26.035.416
02004	3.Finantari, subventii, transferuri, alocatii bugetare cu destinatie speciala (ct.7510500+7710000+7720100+7720200+7740100+7740200+7750000+7760000+7780000+7790101+7790109)	227.344	1.536.131
02005	4.Alte venituri operationale (ct.7140000+7180000+7500000++7510300+7510400+7810200+7810300+7810401+7810402+7770000)	5.275.116	5.872.852
02006	TOTAL VENITURI OPERATIONALE (rd.02+03+04+05)	67.639.066	59.236.159
02008	1.Salarii si contributiile sociale aferente angajatilor (ct.6410000+6420000+6450100+6450200+6450300+6450400+6450500+6450600+6450700+6450800+6460000+6470000)	38.205.637	32.656.528
02009	2.Subventii si transferuri (ct.6700000+6710000+6720000+6730000+6740000+6750000+6760000+6770000+6780000+6790000)	5.202.519	6.243.366
02010	3.Stocuri, consumabile, lucrari si servicii executate de terti (ct.6010000+6020100+6020200+6020300+6020400+6020500+6020600+6020700+6020800+6020900+6030000+6060000+6070000+6080000+6090000+6100000+6110000+6120000+6130000+6140000+6220000+6230000+6240100+6240200+6260000+6270000+6280000+6290100)	13.494.704	17.037.564
02011	4.Cheltuieli de capital, amortizari si provizioane (ct.6290200+6810100+6810200+6810300+6810401+6810402+6820101+6820109+6820200+6890100+6890200)	488.544	977.055
02012	5. Alte cheltuieli operationale (ct.6350100+6540000+6580101+6580109)	96.871	326.826
02013	TOTAL CHELTUIELI OPERATIONALE (rd.08+09+10+11+12)	57.488.275	57.241.339
02015	- EXCEDENT (rd.06-rd.13)	10.150.791	1.994.820
02017	IV.VENITURI FINANCIARE (ct.7630000+7640000+7650100+7650200+7660000+7670000+7680000+7690000+7860300+7860400)	112.189	131.375
02018	V. CHELTUIELI FINANCIARE (ct.6630000+6640000+6650100+6650200+6660000+6670000+6680000+6690000+6860300+6860400+6860800)	483.324	657.644
02021	- DEFICIT (rd.18-rd.17)	371.135	526.269
02023	- EXCEDENT (rd.15+20-16-21)	9.779.656	1.468.551
02025	VIII. VENITURI EXTRAORDINARE (ct.7910000)	89.053	2.752.360
02028	- EXCEDENT (rd.25-rd.26)	89.053	2.752.360
020292	- EXCEDENT (rd.23+28-24-29)	9.868.709	4.220.911
02031	- EXCEDENT (rd.29,29.4)	9.868.709	4.220.911



Conducatorul compartimentului  
financiar-contabil

SITUATIA FLUXURILOR DE TREZORERIE  
la data de 30.09.2018

-lei-

Cod 03

DENUMIREA INDICATORULUI	Cod rand	TOTAL	CASA ct. 5310101	Buget de stat *) ct. 5200100/ 7700000	Buget local ct. 5210100/ 7700000	Buget asigurarilor sociale de stat ct. 5250101+ 5250102/ 7700000	Buget asigurarilor pentru somaj ct. 5740101+ 5740102/ 7700000	Buget Fond national de asigurari sociale de sanatate ct. 5710100/ 7700000	Buget Fondu pentru mediu 5750100/ 7700000	Buget trezoreriei statului ct. 5240100/ 7700000	Buget institutii publice finantate integral din veniturii proprii 5600101/ 7700000	Buget institutii publice finantate din veniturii proprii si suventii 5610101/ 7700000	Buget activitati finantate din veniturii proprii si buget activitati de privatizatre 5620101/ 7700000	Buget imprumuturi interne si externe ct 5130101+ 5140101+ 5160101+ 5170101/ 7700000	Buget fonduri externe neramb (sursaD) 5150103/ 7700000	Alte disponibilitati (ct.5x)
A	B	1	2	3	4	5	6	7	8	9	10	11	12	13	14	15
1. Incasari	02	66410294	8866651		30079219						24393910	78000	2175291			817223
2. Plati	03	64096701	8866651	19667100	29599000						24050302	83176	1113023			384549
3. Numerar net din activitatea operationala (rd.02-03)	04	2313593		-19667100	480219						343608	-5176	1062268			432674
1. Incasari	06	2759294			2756942						2352					
2. Plati	07	1447768			1244139						194422		9207			
3. Numerar net din activitatea de investitii (rd.06-07)	08	1311526			1512803						-192070		-9207			
1. Incasari	10	4354758			3652000						607735	16733	78290			
2. Plati	11	2459223			2459223											
3. Numerar net din activitatea de finantare (rd.10-rd.11)	12	1895535			1192777						607735	16733	78290			
IV. CRESTEREA (DESCRESTEREA) NETA DE NUMERAR SI ECHIVALENT DE NUMERAR (rd.04+rd.08+rd.12)	13	5520654		-19667100	3185799						759273	11557	1131351			432674
V. NUMERAR SI ECHIVALENT DE NUMERAR LA INCEPUTUL ANULUI	14	40515767			31327992						3935788	16733	4742411			492843
- Sume recuperate din excedentul anului precedent **)	14.1	150000											150000			
- Sume utilizate din excedentul anului precedent/ sume transferate din excedent la bugetul local/sume transferate din excedent pentru constituirea de depozite în trezorerie***)	14.2	4504758			3652000						607735	16733	228290			
VI. NUMERAR SI ECHIVALENT DE NUMERAR LA SFÂRSITUL PERIOADEI (rd.13+rd.14+14.1-14.2-14.3)	15	41681663		-19667100	30861791						4087326	11557	5795472			925517

La unitatile administrativ-teritoriale si la unitatile de invatamant preuniversitar coloana 3 nu se aduna in coloana 1 -Total

\*\*) Randurile 14.1 "Sume recuperate din excedentul anului precedent" se completeaza pentru bugetele: locale, institutiilor publice finantate integral sau partial din venituri proprii, activitatilor finantate integral din venituri proprii, fondurilor externe nerambursabile (sursa 08/D) in situatia existentei unui buget de venituri si cheltuieli, activ. de privatizare, Fondului de mediu astfel:

- cu sumele recuperate din excedentul anilor precedenti (inclusiv reintregirea excedentului cu depozite, daca operatiunile au avut loc in exercitii financiare diferite

\*\*) Randurile 14.2 "Sume utilizate din excedentul anului precedent/sume transferate din excedent la bugetul local/sume transferate din excedent pentru constituirea de depozite in trezorerie" se completeaza astfel: pentru bugetele: locale, institutiilor publice finantate integral sau partial din venituri proprii, activitatilor finantate integral din venituri proprii, fondurilor externe nerambursabile (sursa 08/D) in situatia existentei unui buget de venituri si cheltuieli, activitatii de privatizare, Fondului de mediu - cu sumele utilizate din excedentul

anual precedent pentru efectuarea de cheltuieli, acoperirea golurilor temporare de casa;


- pentru bugetul institutiilor publice finantate integral din venituri proprii si bugetul activitatilor finantate integral din venituri proprii - cu sumele transferate din excedent la bugetul local

- pentru bugetul asigurarilor sociale de stat, bugetul asigurarilor de somaj, bugetul Fondului national unic de asigurari sociale de sanatate, bugetul Fondului de mediu, bugetul institutiilor publice finantate integral din venituri proprii, bugetul activitatilor finantate integral din venituri proprii si bugetul activitatii de privatizare si bugetul fondurilor externe nerambursabile (sursa 08/D) in situatia existentei unui buget de venituri si cheltuieli - cu sume transferate din excedent pentru constituirea de depozite in trezorerie.

\*\*) Randul 14.3 "Sume transferate din disponibil neutilizat la finele anului precedent" se completeaza pentru: bugetul fondurilor externe nerambursabile (sursa 08/D) in situatia existentei doar a buget de cheltuieli, bugetul creditelor interne, bugetul creditelor externe - cu sumele transferate la inceputul anului din disponibil neutilizat la finele anului precedent.


Conducatorul institutiei

Ovidiu Dumitru Malancraean




Conducatorul compartimentului

financiar-contabil



Viza trezorerie




SITUATIA FLUXURILOR DE TREZORERIE

30 09 2018

pag.: 1 - lei -

COD	DENUMIRE INDICATORI	Total	Casa in valuta	Alte disponibilitati
04002	1. Incasari	46.508	22.139	24.369
04003	2. Plati	47.268	22.139	25.129
04004	3. Numerar net din activitatea operationala (rd.02-rd.03)	-760		-760
04013	IV CRESTEREA (DESCRESTEREA) NETA DE NUMERAR SI ECHIVALENT DE NUMERAR (rd.04+rd.08+rd.12)	-760		-760
04014	V NUMERAR SI ECHIVALENT DE NUMERAR LA INCEPUTUL PERIOADEI	63.049		63.049
04017	VI NUMERAR SI ECHIVALENT DE NUMERAR LA FINELE PERIOADEI(rd.13+14+15-16)	62.289		62.289



Conducatorul compartimentului  
financiar-contabil







AG.SIGHISOARA  
RAIFFEISEN BANK S.A.  
SIGHISOARA, STR.MORII NR.14-18

Cod agentie 00103

EXTRAS DE CONT

Nr. Cont: RO30 RZBR 0000 0000 0152 8964  
Cod Client 0000486288

Produs DEP GARANTII GEST RON  
Valuta RON Rata dob. 01,0000 %

Pag: 0001

Nume Client **GYORGY SZASZ**  
Adresa Apt. 5 BL.-,SC.-,ET.-  
2 Strada SEMANATORILOR  
TIRGU MURES MS  
ROMANIA

Extras de la 0/00/00 la 15/10/18

Urmatoarea data de reinnoire 30/07/19  
Urmatoarea data de plata a dobanzii 30/07/19  
Dobanda datorata 3.15  
Sold curent 1,551.26

Data	Descriere operatiune	Rata	Dobanda/ Comision	Capital	Sold
inreg		( % )		Debit	Credit
efectiva					
15/10/18	Ajustare denominare:			1551.26	1,551.26

\_farsit extras

 Raiffeisen  
BANK  
6 Agenzia Sighisoara



SITUATIA GESTIONARILOR - PERSOANE FIZICE  
Data contabila: 01-10-2018

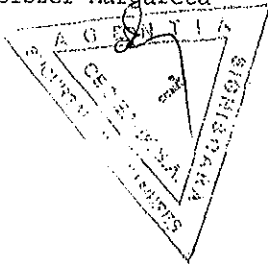
CONT 25335.01.261.46880.303901.RON [1.620.0] Titular MUNICIPIUL SIGHISOARA CF 5669309  
Adresa: MURES, MUN. SIGHISOARA, STR. MUZEULUI, 7, RO  
SOLD DISPONIBIL LA 01-10-2018

25,86

Nr	Cont gestionar PF	Gestionar PF	CNP	Sold la 01-10-2018
1	25335.02.1.620.8	SANDRU CARMEN-IRINA	2730517263506	246,74
2	25335.02.1.620.18	BORDANEA GEORGETA	2690204263491	239,07
3	25335.02.1.620.27	RADU IONELA	2690902263491	2.838,59
4	25335.02.1.620.29	VAIDACUTAN DORIN	1671208263516	2.921,51
SOLD TOTAL CONTURI GESTIONARI PF				6.245,91

INTOCMIT:  
Csiszer Margareta

VERIFICAT,





Client: MUNICIPIUL SIGHISOARA  
Cod client: 56426 CNP/CF 5669309  
IBAN: RO49CARP027100056426EU02  
Valuta: EUR  
Tip: CONT CURENT - 271.25110.000-56426.EUR.00  
Status cont: Activ  
Deschis la: Punct de lucru Sighisoara  
Data generare extras de cont: 03-07-2018 12:05:25

MUNICIPIUL SIGHISOARA  
Str. Muzeului, Nr. 7, Bl. -, Ap. -,  
Sc. -, Sighisoara, Cod Postal:  
545400, Mures, Romania

Sold Initial:	0.00
Total tranzactii Debit:	2.81
Total tranzactii Credit:	5,173.50
Sold Final:	5,170.69

Sold Restant\* la data 03-07-2018 12:05:25 0.00

\*Total restante aferente conturilor curente, echivalent in EUR  
cursul Bancii Nationale a Romaniei din data de 03-07-2018 12:05:25


Tranzactii decontate in perioada 01-06-2018 - 30-06-2018

Data Tranzactiei	Data decontarii	Descriere Tranzactie	Rular Debit	Rular Credit	Sold
		Sold Initial			0.00
14-06-2018	14-06-2018	Incabare valutara 8008370731001030/ de la COMUNE DI CITTA DI CASTELLO / ITALY / MUNICIPIUL SIGHISOARA-271200954 - AL NETTO DI E. 1,50 PER COMMISSIONI PROGETTO EUROPEO MUSTER LIQUIDAZIONE SALDO DEL FINANZIAMENTO EUROPEO RICEVUTO COME C OVICEUR.506134		5,173.50	5,173.50 CR
28-06-2018	28-06-2018	Comision de administrare cont curent: 271.25110.000-56426.EUR.00 IZVCOMADM.77384612	2.81		5,170.69 CR
TOTAL			2.81	5,173.50	5,170.69 CR
Sold Final:					5,170.69 CR

Prezentul extras este eliberat de PATRIA BANK in conformitate cu obligatiile sale reglementate la nivelul UE si al Romaniei si este opozabil beneficiarului fara semnatura si stampila.

This Account Statement is issued by PATRIA BANK in accordance with its legal obligations derived from EU and Romanian regulation, being opposable to the Beneficiary without signature and stamp.

Solicitam confirmarea in termen de 5 zile a soldului DVS din prezentul Extras de cont. In caz contrar, consideram soldul confirmat de dvs."



**DISPONIBIL DIN MIJLOACE CU DESTINATIE SPECIALA**

**30 09 2018**

- lei -

DENUMRE INDICATORI	COD	DISPONIBIL LA INCEPUTUL ANULUI	INCASARI	PLATI	DISPONIBIL LA SFARSITUL PERIOADEI
TOTAL (rd.02 la 15)	05001	458.597	427.548	66.257	819.888
- Sume primite ca donatii si sponsorizari (ct.5500101,ct.5500102/analitice distincte)	05002	1.720		1.720	
- Garantii materiale retinute gestionarilor conform Legii nr.22/1969 (ct.5500101,ct.5500102/analitice distincte)	05003	11.601	60	2.402	9.259
- Alte disponibilitati cu destinatie speciala (ct.5500101,ct.5500102/analitice distincte)	05011	445.276	427.488	62.135	810.629

Conducatorul institutiei,



Conducatorul compartimentului  
financiar-contabil

Situatia activelor si datoriilor institutiilor publice  
din administratia locala  
30 09 2018

pag.: 1 - lei -

COD	DENUMIRE INDICATORI	Sold la inceputul anului	Sold la sfarsitul perioadei
18005	Disponibilitati in lei ale institutiilor publice locale si ale institutiilor publice de subordonare locala, la trezorerii (ct.5100000+5120101+5120501+5150101+5150103+5150500+5150600+5160101+5160301+5160302+5170101+5170301+5170302+5210100+5210300+5280000+5290201+5290301+5290400+5290901+5410101+5500101+ 5520000+5550101+5570101+5580101+5580201+5600101+5600300+5610101+5610300+5620101+5620300-7700000), din care:	40.515.767	22.014.563
18008	Total (in baze cash) (rd.04+05)	40.515.767	22.014.563
18010	Total (in baze accrual)(rd.08+09)	40.515.767	22.014.563
18022	Avansuri de trezorerie, acordate in lei (ct.5420100)		990
18023	Alte valori (ct.5320100+5320200+5320300+5320400+5320500+5320600+5320800)	1.349	3.782
18032	Disponibilitati ale institutiilor publice locale si ale institutiilor de subordonare locala la institutiile de credit rezidente (ct.5110101+5110102+5120102+5120402+5120502+5150102+5150202+5160102+5160202+5170102+5170202+5290202+5290302+5290902+5500102+5550102+5550202+5570202+5580102+5580302+5600102+5600103+5610102+5610103+5620102+5620103), din care:	63.049	62.289
18036	Total (in baze cash) (rd.32+35)	63.049	62.289
18038	Total (in baze accrual) (rd.36+37)	63.049	62.289
18131	Actiuni necotate detinute de autoritatile locale la societati nefinanciare (ct.2600200-2960102)(S11)	1.579.683	2.040.873
18134	Total (la valoarea contabila neta (la valoarea de intrare mai putin ajustarile cumulate pentru pierderea de valoare) (rd.131+132+133)	1.579.683	2.040.873
18165	Creante comerciale curente legate de livrari de bunuri si servicii de catre autoritatile locale sau de institutii subordonate acestora(ct.2320000+2340000+4090101+4090102+4110101+4110108+4130100+4180000+4610101-4910100-4960100) Total(rd.166+167+168+172)din care de la:	13.994.144	16.078.006
'66	-de la gospodariile populatie (S14)	17.580	23.359
18167	-de la societati nefinanciare (S11)	138.199	1.289.332
18168	-de la institutiile publice, din care: (rd.169+170+171)	13.838.365	14.765.315
18171	-Fonduri de securitate sociala(S1314)	13.838.365	14.765.315
181711	-din care: creantele unitatilor sanitare cu paturi fata de Casele de Sanatate	13.838.365	14.765.315
18176	1.Creante ale bugetului local (ct.4640000-4970000). Total (rd.177+178+179+183), din care:	10.835.193	11.919.570
18177	- de la gospodariile populatie (S14)	4.334.077	4.767.828
18178	- de la societati nefinanciare (S11)	6.501.116	7.151.742
18185	Total creante (rd.176+184)	10.835.193	11.919.570
18191	Sume de primit de la Autoritatea de Certificare / Autoritatile de Management / Agentiile de Plati - FONDURI EXTERNE NERAMBURSABILE POSTADERARE (ct.4580301)	21.686	21.686
18203	1.Sume datorate tertilor reprezentand garantii si cautiuni aflate in conturile institutiilor publice (ct.4280101+4280201+4620101+4620109).Total (rd.204+205+206), din care:		819.888
18204	- salariatilor (gospodariile populatiei)(S143)		9.259
18205	- societati nefinanciare (S11)		810.629
182671	Sume primite din excedentul anului precedent pentru acoperirea golurilor temporare de		

COD	DENUMIRE INDICATORI	Sold la inceputul anului	Sold la sfarsitul perioadei
	casa si pentru finantarea cheltuielilor sectiunii de dezvoltare (ct.5190107+5190190)		4.354.758
18268	Total(in baze cash)(rd.262+266+267+267.1)		4.354.758
18275	Total (in baze accrual) (cash+dobanzi) (rd.268+274)		4.354.758
18286	Credite pe termen lung primite (contractate, garantate, asimilate,etc) de institutiile publice locale (ct.1620200+1630200+1670201+1670202+1670203+1670209).Total (rd.287+288+289+289.1) din care acordate de:	15.952.632	14.019.675
18287	- Societati care accepta depozite, exclusiv banca centrala (S122)	15.952.632	14.019.675
18290	Total (in baze cash)(rd.286)	15.952.632	14.019.675
18320	Datorii comerciale curente legate de livrari de bunuri si servicii (ct.4010100+4030100+4040100+4050100+4080000+4190000+4620101). Total (rd.321+322+326+327) din care catre:	1.929.564	1.695.276
18321	-Societati nefinanciare (S11)	1.929.564	1.695.276
I. 1	Datoriile institutiilor publice din administratia locala catre bugete (ct.4310100+4310200+4310300+4310400+4310500+4310600+4310700+4370100+4370200+4370300+4420300+4420801+4440000+4460100+4460200+4480100)	1.421.601	1.818.154
18332	Salariile angajatilor (ct.4210000+4230000+4260000+4270100+4270300+4280101)	2.008.512	2.870.640
18333	Alte drepturi cuvenite altor categorii de persoane (ct.4260000+4270200+4270300+4290000+4380000)		-51.588
18335	Total (rd.331+332+333+334)	3.430.113	4.637.206
183421	Provizioane necurente (ct.1510201+1510202+1510203+1510204+1510208), din care:	3.567.128	3.567.128
183423	Provizioane necurente reprezentand drepturi de natura salariala stabilite in favoarea personalului din sectorul bugetar prin titluri devenite executorii (din soldul ct.1510203)	3.567.128	3.567.128
18343	Provizioane curente (ct.1510101+1510102+1510103+1510104+1510108), din care:	558.636	550.622
183432	Provizioane curente reprezentand drepturi de natura salariala stabilite in favoarea personalului din sectorul bugetar prin titluri devenite executorii (din soldul ct.1510103)	558.636	550.622

Conducatorul institutiei


Conducatorul compartimentului  
financiar-contabil

## TOTAL JUDETUL MURES

## Situatia platilor efectuate si a sumelor declarate pentru cota-parte aferenta cheltuielilor finantate din FE

30 09 2018

Cod indicator	Denumirea programului cu finantare UE	Plati efectuate de la titlul 56 si 58	din care:	Sume in curs de solicitare la rambursare aferente cheltuielilor efectuate in anul curent	Sume in curs de solicitare la rambursare in anul curent aferente cheltuielilor efectuate in anii anteriori	Sume solicitate la rambursare aferenta cheltuielilor efectuate in anul curent	Sume solicitate la rambursare aferente cheltuielilor efectuate in anul curent aflate in curs de autorizare	Sume solicitate la rambursare in anul curent aferente cheltuielilor efectuate in anii anteriori aflate in curs de autorizare	Sume rambursate aferente cheltuielilor efectuate in anul curent	Sume rambursate in anul curent aferente cheltuielilor efectuate in anii anteriori	Sume neautorizate de autoritati de management aferente cheltuielilor efectuate in anul curent
			Plati efectuate pentru cota-parte FEN (alineat02)								
A		01	02	03	04	05	06	07	08	09	10
10033	Programe din Fondul Social European (FSE) (5802)	238.339	233.571	233.571							
10040	Total (cod01 la 39.6)	238.339	233.571	233.571							



Conducatorul institutiei

Con

TOTAL JUDETUL MURES

Situatia platilor efectuate  
din fonduri externe nerambursabile (FEN) postaderare (titlul 56 si titlul 58) la data de  
30 09 2018

Denumirea sursei de finantare	Buget de stat (s 01-stat)	Buget local (s 02-local)	Bugetul asigurarilor sociale de stat (s 03-bass)	Bugetul asigurarilor pentru somaj (s 04-somaj)	Bugetul fondului national unic de asigurari sociale de sanatate (s05-sanatate)	Bugetul institutiilor publice si activitatilor finantate integral sau partial din venituri proprii (s10-local)	Bugetul fondurilor externe nerambursabile (s08-stat+asigurari+local)	Bugetul creditelor externe (s06-stat+local)
A	01	02	03	04	05	06	07	08
Total plati (titlul VIII cod56+ titlul X cod58) (rd.2+rd.11)		238.339						
Total plati (titlul X cod58)		238.339						
Cheltuieli de personal (titlul I)		173.870						
Bunuri si servicii(titlul II)		55.970						
Active nefinanciare (titlul XIII)		8.499						

Conducatorul institutiei



Cont  
fi  
*[Handwritten signature]*

Capi- tol	Sub- capi- tol	Pa- ra- graf	Gru- pa/ Titlu	Ar- ti- col	Ali- ne- at	Denumire indicator	Prevederi bugetare anuale aprobrate la finele perioadei de raportare	Prevederi bugetare trimestriale cumulate	Drepturi constatate			Incasari realizate	Stingeri pe alte cai decat incasari	Drepturi constatate de incasat
									Total, din care:	din anii precedenti	din anul curent			
A						B	1	2	3=4+5	4	5	6	7	8=3-6-7
0001	02					TOTAL VENITURI-BUGET LOCAL	53.107.000	42.168.000	48.407.731	10.835.193	37.572.538	36.488.161		11.919.570
0002						I. VENITURI CURENTE	38.526.000	31.122.000	40.932.016	10.835.193	30.096.823	29.012.446		11.919.570
0003						A. VENITURI FISCALE	32.783.000	26.945.000	35.751.277	9.776.643	25.974.634	25.031.264		10.720.013
0004						A1. IMPOZIT PE VENIT, PROFIT SI CASTIGURI DIN CAPITAL	13.616.000	10.497.000	11.041.685		11.041.685	11.041.685		
0300	02					A1.2 IMPOZIT PE VENIT, PROFIT SI CASTIGURI DIN CAPITAL DE LA PERSOANE FIZICE	13.616.000	10.497.000	11.041.685		11.041.685	11.041.685		
0302						IMPOZIT PE VENIT	52.000	52.000	27.602		27.602	27.602		
	18					Impozitul pe veniturile din transferul proprietatilor imobiliare din patrimoniul personal	52.000	52.000	27.602		27.602	27.602		
0402						COTE SI SUME DEFALCATE DIN IMPOZITUL PE VENIT	13.564.000	10.445.000	11.014.083		11.014.083	11.014.083		
0402	01					Cote defalcate din impozitul pe venit	13.254.000	10.212.000	10.749.393		10.749.393	10.749.393		
	04					Sume alocate din cotele defalcate din impozitul pe venit pentru echilibrarea bugetelor locale	310.000	233.000	264.690		264.690	264.690		
0700	02					A3 IMPOZITE SI TAXE PE PROPRIETATE	9.392.000	9.299.000	16.085.346	8.574.179	7.511.167	7.053.603		9.031.743
0702						IMPOZITE SI TAXE PE PROPRIETATE	9.392.000	9.299.000	16.085.346	8.574.179	7.511.167	7.053.603		9.031.743
	01					Impozit si taxa pe cladiri	6.968.000	6.964.000	12.822.220	7.181.794	5.640.426	5.415.376		7.406.844
	01					Impozit pe cladiri de la persoane fizice	2.652.000	2.648.000	2.656.343	509.407	2.146.936	1.962.111		694.232
0702	01	02				Impozit si taxa pe cladiri de la persoane juridice	4.316.000	4.316.000	10.165.877	6.672.387	3.493.490	3.453.265		6.712.612



Capi- tol	Sub- capi- tol	Pa- ra- graf	Gru- pa / Titlu	Ar- ti- col	Ali- ne- at	Denumire indicator	Prevederi bugetare anuale aprobrate la finele perioadei de raportare	Prevederi bugetare trimestriale cumulate	Drepturi constatate			Incasari realizate	Stingeri pe alte cai decat incasari	Drepturi constatate de incasat
									Total, din care:	din anii precedenti	din anul curent			
A						B	1	2	3=4+5	4	5	6	7	8=3-6-7
0702	02					Impozit si taxa pe teren	2.197.000	2.170.000	3.005.146	1.383.562	1.621.584	1.402.026		1.603.120
		01				Impozit pe terenuri de la persoane fizice	1.013.000	1.013.000	1.012.205	203.205	809.000	729.532		282.673
0702	02	02				Impozit si taxa pe teren de la persoane juridice	805.000	805.000	1.617.387	1.062.019	555.368	446.818		1.170.569
0702	02	03				Impozitul pe terenul extravilan	379.000	352.000	375.554	118.338	257.216	225.676		149.878
		03				Taxe judiciare de timbru si alte taxe de timbru	227.000	165.000	257.980	8.823	249.157	236.201		21.779
1000	02					A4 IMPOZITE SI TAXE PE BUNURI SI SERVICII	9.350.000	6.904.000	8.196.218	1.137.094	7.059.124	6.794.995		1.401.223
1102						SUME DEFALCATE DIN TVA	5.485.000	4.118.000	4.118.000		4.118.000	4.118.000		
		02				Sume defalcate din taxa pe valoarea adaugata pentru finantarea cheltuie- lilor descentralizate la nivelul comunelor, oraselor, municipiilor, sectoarelor si Municipiului Bucuresti	5.379.000	4.037.000	4.037.000		4.037.000	4.037.000		
1102	05					Sume defalcate din taxa pe valoarea adaugata pentru drumuri	16.000	13.000	13.000		13.000	13.000		
1102	09					Sume defalcate din taxa pe valoarea adaugata pentru finantarea invatamantului particular sau confesional acreditat	90.000	68.000	68.000		68.000	68.000		
1202						ALTE IMPOZITE SI TAXE GENERALE PE BUNURI SI SERVICII			-6	-6				-6
1202	07					Taxe hoteliere			-6	-6				-6



Capi- tol	Sub- capi- tol	Pa- ra- graf	Gru- pa / Titlu	Ar- ti- col	Ali- ne- at	Denumire indicator	Prevederi bugetare anuale aprobrate la finele perioadei de raportare	Prevederi bugetare trimestriale cumulate	Drepturi constatate			Incasari realizate	Stingeri pe alte cai decat incasari	Drepturi constatate de incasat
									Total, din care:	din anii precedenti	din anul curent			
A						B	1	2	3=4+5	4	5	6	7	8=3-6-7
						nationale si societatile cu capital majoritar de stat	8.000	8.000	7.684		7.684	7.684		
3002	50					Alte venituri din proprietate	78.000	58.000	69.880		69.880	69.880		
3300	02					C2. VANZARI DE BUNURI SI SERVICII	2.921.000	2.059.000	3.090.155	1.058.550	2.031.605	1.890.598		1.199.557
3302						VENITURI DIN PRESTARI DE SERVICII SI ALTE ACTIVITATI	797.000	595.000	891.930	114.324	777.606	763.564		128.366
3302	08					Venituri din prestari de servicii	595.000	445.000	690.053		690.053	690.053		
	10					Contributia parintilor sau sustinatorilor legali pentru intretinerea copiilor in crese	30.000	21.000	25.675		25.675	25.675		
3302	28					Venituri din recuperarea cheltuielilor de judecata, imputatii si despagubiri	142.000	99.000	144.399	114.324	30.075	16.033		128.366
3302	50					Alte venituri din prestari de servicii si alte activitati	30.000	30.000	31.803		31.803	31.803		
3402						VENITURI DIN TAXE ADMINISTRATIVE, ELIBERARI PERMISE	378.000	352.000	385.590	36.359	349.231	306.384		79.206
3402	02					Taxe extrajudiciare de timbru	378.000	352.000	385.590	36.359	349.231	306.384		79.206
3502						AMENZI, PENALITATI SI CONFISCARI	1.711.000	1.085.000	1.780.708	897.369	883.339	798.082		982.626
	01					Venituri din amenzi si alte sanctiuni aplicate potrivit dispozitiilor legale	768.000	464.000	803.947	319.623	484.324	471.651		332.296
3502	01	02				Venituri din amenzi si alte sanctiuni aplicate de catre alte institutii de specialitate	768.000	464.000	803.947	319.623	484.324	471.651		332.296
3502	50					Alte amenzi, penalitati si confiscari	943.000	621.000	976.761	577.746	399.015	326.431		650.330

Capi- tol	Sub- capi- tol	Pa- ra- gra- f	Gru- pa / Titlu	Ar- ti- col	Ali- ne- at	Denumire indicator	Prevederi bugetare anuale aprobrate la finele perioadei de raportare	Prevederi bugetare trimestriale cumulate	Drepturi constatate			Incasari realizate	Stingeri pe alte cai decat incasari	Drepturi constatate de incasat
									Total, din care:	din anii precedenti	din anul curent			
A						B	1	2	3=4+5	4	5	6	7	8=3-6-7
3602						DIVERSE VENITURI	35.000	27.000	31.927	10.498	21.429	22.568		9.359
	06					Taxe speciale	35.000	27.000	29.395	10.498	18.897	20.036		9.359
	50					Alte venituri			2.532		2.532	2.532		
3702	03					Varsaminte din sectiunea de functionare pentru finantarea sectiunii de dezvoltare a bugetului local(cu semnul minus)			-17.048		-17.048	-17.048		
3702	04					Varsaminte din sectiunea de functionare			17.048		17.048	17.048		
3900	02					II. VENITURI DIN CAPITAL	2.874.000	2.874.000	2.756.942		2.756.942	2.756.942		
3902						VENITURI DIN VALORIFICAREA UNOR BUNURI	2.874.000	2.874.000	2.756.942		2.756.942	2.756.942		
	01					Venituri din valorificarea unor bunuri ale institutiilor publice	2.746.000	2.746.000	2.748.342		2.748.342	2.748.342		
3902	03					Venituri din vanzarea locuintelor construite din fondurile statului	120.000	120.000	344		344	344		
3902	07					Venituri din vanzarea unor bunuri aparținind domeniului privat al statului sau al unitatilor administrativ- teritoriale	8.000	8.000	8.256		8.256	8.256		
4000	02					III OPERATIUNI FINANCIARE			3.652.000		3.652.000	3.652.000		
4002						INCASARI DIN RAMBURSAREA IMPRUMUTURILOR ACORDATE			3.652.000		3.652.000	3.652.000		
4002	18					Sume din excedentul bugetului local utilizate pentru finantarea cheltuielilor sectiunii de functionare			3.652.000		3.652.000	3.652.000		
4100	02					IV. SUBVENTII	10.814.000	7.502.000	734.292		734.292	734.292		

Capi- tol	Sub- capi- tol	Pa- ra- graf	Gru- pa/ Titlu	Ar- ti- col	Ali- ne- at	Denumire indicator	Prevederi bugetare anuale aprobrate la finele perioadei de raportare	Prevederi bugetare trimestriale cumulate	Drepturi constatate			Incasari realizate	Stingeri pe alte cai decat incasari	Drepturi constatate de incasat
									Total, din care:	din anii precedenti	din anul curent			
A						B	1	2	3=4+5	4	5	6	7	8=3-6-7
4200	02					SUBVENTII DE LA ALTE NIVELE ALE ADMINISTRATIEI PUBLICE	10.814.000	7.502.000	734.292		734.292	734.292		
4202						SUBVENTII DE LA BUGETUL DE STAT	10.659.000	7.347.000	734.292		734.292	734.292		
	28					Subventii primite din Fondul de Interventie	112.000	112.000	112.000		112.000	112.000		
4202	34					Subventii pentru acordarea ajutorului pentru incalzirea locuintei cu lemne, carbuni, combustibili petrolieri	2.000	2.000	1.804		1.804	1.804		
4202	41					Subventii de la bugetul de stat pentru finantarea sanatatii	27.000	21.000	20.129		20.129	20.129		
4202	51					Subventii primite de la bugetul de stat pentru finantarea unor programe de interes national	600.000	600.000	600.359		600.359	600.359		
4202	51	01				Subventii primite de la bugetul de stat pentru finantarea unor programe de interes national, destinate sectiunii de functionare a bugetului local	550.000	550.000	550.000		550.000	550.000		
4202	51	02				Subventii primite de la bugetul de stat pentru finantarea unor programe de interes national, destinate sectiunii de dezvoltare a bugetului local	50.000	50.000	50.359		50.359	50.359		
4202	65					Finantarea Programului National de Dezvoltare Locala	9.918.000	6.612.000						
4302						SUBVENTII DE LA ALTE ADMINISTRATII	155.000	155.000						

Capi- tol	Sub- capi- tol	Pa- ra- graf	Gru- pa / Titlu	Ar- ti- col	Ali- ne- at	Denumire indicator	Prevederi bugetare anuale aprobrate la finele perioadei de raportare	Prevederi bugetare trimestriale cumulate	Drepturi constatate			Incasari realizate	Stingeri pe alte cai decat incasari	Drepturi constatate de incasat
									Total, din care:	din anii precedenti	din anul curent			
A						B	1	2	3=4+5	4	5	6	7	8=3-6-7
4302	34					Sume alocate din bugetul ANCPI pentru finantarea lucrarilor de inregistrare sistematica din cadrul Programului national de cadastru si carte funciara	155.000	155.000						
4802						SUME PRIMITE DE LA UE/ALTI DONATORI IN CONTUL PLATILOR EFECTUATE SI PREFINANTARI AFERENTE CADRULUI FINANCIAR 2014-2020	893.000	670.000	332.481		332.481	332.481		
4802	01					Fondul European de Dezvoltare Regionala(FEDR)	893.000	670.000						
		03				Prefinantare	893.000	670.000						
		02				Fondul Social European(FSE)			332.481		332.481	332.481		
		03				Prefinantare			332.481		332.481	332.481		

CONTUL DE EXECUTIE AL BUGETULUI LOCAL - VENITURI  
SECTIUNEA DE FUNCTIONARE  
30 09 2018

Pag. 1 -lei-

Capi- tol	Sub- capi- tol	Pa- ra- graf	Gru- pa/ Titlu	Ar- ti- col	Ali- ne- at	Denumire indicator	Prevederi bugetare anuale aprobrate la finele perioadei de raportare	Prevederi bugetare trimestriale cumulate	Drepturi constatate			Incasari realizate	Stingeri pe alte cai decat incasari	Drepturi constatate de incasat
									Total, din care:	din anii precedenti	din anul curent			
A						B	1	2	3=4+5	4	5	6	7	8=3-6-7
0001	02					TOTAL VENITURI-BUGET LOCAL	39.372.000	31.962.000	45.250.901	10.835.193	34.415.708	33.331.331		11.919.570
0002						I. VENITURI CURENTE	38.526.000	31.122.000	40.914.968	10.835.193	30.079.775	28.995.398		11.919.570
0003						A. VENITURI FISCALE	32.783.000	26.945.000	35.751.277	9.776.643	25.974.634	25.031.264		10.720.013
0004						A1. IMPOZIT PE VENIT, PROFIT SI CASTIGURI DIN CAPITAL	13.616.000	10.497.000	11.041.685		11.041.685	11.041.685		
0300						A1.2 IMPOZIT PE VENIT, PROFIT SI CASTIGURI DIN CAPITAL DE LA PERSOANE FIZICE	13.616.000	10.497.000	11.041.685		11.041.685	11.041.685		
0302						IMPOZIT PE VENIT	52.000	52.000	27.602		27.602	27.602		
	18					Impozitul pe veniturile din transferul proprietatilor imobiliare din patrimoniul personal	52.000	52.000	27.602		27.602	27.602		
0402						COTE SI SUME DEFALCATE DIN IMPOZITUL PE VENIT	13.564.000	10.445.000	11.014.083		11.014.083	11.014.083		
	01					Cote defalcate din impozitul pe venit	13.254.000	10.212.000	10.749.393		10.749.393	10.749.393		
	04					Sume alocate din cotele defalcate din impozitul pe venit pentru echilibrarea bugetelor locale	310.000	233.000	264.690		264.690	264.690		
0700	02					A3 IMPOZITE SI TAXE PE PROPRIETATE	9.392.000	9.299.000	16.085.346	8.574.179	7.511.167	7.053.603		9.031.743
0702						IMPOZITE SI TAXE PE PROPRIETATE	9.392.000	9.299.000	16.085.346	8.574.179	7.511.167	7.053.603		9.031.743
	01					Impozit si taxa pe cladiri	6.968.000	6.964.000	12.822.220	7.181.794	5.640.426	5.415.376		7.406.844
	01					Impozit pe cladiri de la persoane fizice	2.652.000	2.648.000	2.656.343	509.407	2.146.936	1.962.111		694.232
	02					Impozit si taxa pe cladiri de la persoane juridice	4.316.000	4.316.000	10.165.877	6.672.387	3.493.490	3.453.265		6.712.612

Capi- tol	Sub- capi- tol	Pa- ra- graf	Gru- pa/ Titlu	Ar- ti- col	Ali- ne- at	Denumire indicator	Prevederi bugetare anuale aprobrate la finele perioadei de raportare	Prevederi bugetare trimestriale cumulate	Drepturi constatate			Incasari realizate	Stingeri pe alte cai decat incasari	Drepturi constatate de incasat
									Total, din care:	din anii precedenti	din anul curent			
A						B	1	2	3=4+5	4	5	6	7	8=3-6-7
0702	02					Impozit si taxa pe teren	2.197.000	2.170.000	3.005.146	1.383.562	1.621.584	1.402.026		1.603.120
		01				Impozit pe terenuri de la persoane fizice	1.013.000	1.013.000	1.012.205	203.205	809.000	729.532		282.673
		02				Impozit si taxa pe teren de la persoane juridice	805.000	805.000	1.617.387	1.062.019	555.368	446.818		1.170.569
		03				Impozitul pe terenul extravilan	379.000	352.000	375.554	118.338	257.216	225.676		149.878
	03					Taxe judiciare de timbru si alte taxe de timbru	227.000	165.000	257.980	8.823	249.157	236.201		21.779
1000	02					A4 IMPOZITE SI TAXE PE BUNURI SI SERVICII	9.350.000	6.904.000	8.196.218	1.137.094	7.059.124	6.794.995		1.401.223
1102						SUME DEFALCATE DIN TVA	5.485.000	4.118.000	4.118.000		4.118.000	4.118.000		
	02					Sume defalcate din taxa pe valoarea adaugata pentru finantarea cheltuiie- rilor descentralizate la nivelul comunelor,oraselor, municipiilor, sectoarelor si Municipiului Bucuresti	5.379.000	4.037.000	4.037.000		4.037.000	4.037.000		
	05					Sume defalcate din taxa pe valoarea adaugata pentru drumuri	16.000	13.000	13.000		13.000	13.000		
	09					Sume defalcate din taxa pe valoarea adaugata pentru finantarea invatamantului particular sau confesional acreditat	90.000	68.000	68.000		68.000	68.000		
1202						ALTE IMPOZITE SI TAXE GENERALE PE BUNURI SI SERVICII			-6	-6				-6
	07					Taxe hoteliere			-6	-6				-6





Capi- tol	Sub- capi- tol	Pa- ra- graf	Gru- pa / Titlu	Ar- ti- col	Ali- ne- at	Denumire indicator	Prevederi bugetare anuale aprobrate la finele perioadei de raportare	Prevederi bugetare trimestriale cumulate	Drepturi constatate			Incasari realizate	Stingeri pe alte cai decat incasari	Drepturi constatate de incasat
									Total, din care:	din anii precedenti	din anul curent			
A						B	1	2	3=4+5	4	5	6	7	8=3-6-7
3002	08	03				nationale si societatile cu capital majoritar de stat	8.000	8.000	7.684		7.684	7.684		
	50					Alte venituri din proprietate	78.000	58.000	69.880		69.880	69.880		
3300	02					C2. VANZARI DE BUNURI SI SERVICII	2.921.000	2.059.000	3.073.107	1.058.550	2.014.557	1.873.550		1.199.557
3302						VENITURI DIN PRESTARI DE SERVICII SI ALTE ACTIVITATI	797.000	595.000	891.930	114.324	777.606	763.564		128.366
	08					Venituri din prestari de servicii	595.000	445.000	690.053		690.053	690.053		
	10					Contributia parintilor sau sustinatorilor legali pentru intretinerea copiilor in crese	30.000	21.000	25.675		25.675	25.675		
	28					Venituri din recuperarea cheltuielilor de judecata, imputatii si despagubiri	142.000	99.000	144.399	114.324	30.075	16.033		128.366
	50					Alte venituri din prestari de servicii si alte activitati	30.000	30.000	31.803		31.803	31.803		
3402						VENITURI DIN TAXE ADMINISTRATIVE, ELIBERARI PERMISE	378.000	352.000	385.590	36.359	349.231	306.384		79.206
	02					Taxe extrajudiciare de timbru	378.000	352.000	385.590	36.359	349.231	306.384		79.206
3502						AMENZI, PENALITATI SI CONFISCARI	1.711.000	1.085.000	1.780.708	897.369	883.339	798.082		982.626
	01					Venituri din amenzi si alte sanctiuni aplicate potrivit dispozitiilor legale	768.000	464.000	803.947	319.623	484.324	471.651		332.296
	02					Venituri din amenzi si alte sanctiuni aplicate de catre alte institutii de specialitate	768.000	464.000	803.947	319.623	484.324	471.651		332.296
	50					Alte amenzi, penalitati si confiscari	943.000	621.000	976.761	577.746	399.015	326.431		650.330



Capi- tol	Sub- capi- tol	Pa- ra- graf	Gru- pa / Titlu	Ar- ti- col	Ali- ne- at	Denumire indicator	Prevederi bugetare anuale aprobrate la finele perioadei de raportare	Prevederi bugetare trimestriale cumulate	Drepturi constatate			Incasari realizate	Stingeri pe alte cai decat incasari	Drepturi constatate de incasat
									Total, din care:	din anii precedenti	din anul curent			
A						B	1	2	3=4+5	4	5	6	7	8=3-6-7
4202	41					finantarea sanatatii	27.000	21.000	20.129		20.129	20.129		
	51					Subventii primite de la bugetul de stat pentru finantarea unor programe de interes national	550.000	550.000	550.000		550.000	550.000		
		01				Subventii primite de la bugetul de stat pentru finantarea unor programe de interes national, destinate sectiunii de functionare a bugetului local	550.000	550.000	550.000		550.000	550.000		
4302						SUBVENTII DE LA ALTE ADMINISTRATII	155.000	155.000						
	34					Sume alocate din bugetul ANCPH pentru finantarea lucrarilor de inregistrare sistemica din cadrul Programului national de cadastru si carte funciara	155.000	155.000						

CONTUL DE EXECUTIE AL BUGETULUI LOCAL - VENITURI  
SECTIUNEA DE DEZVOLTARE  
30 09 2018

Pag. 1 -lei-

Capi- tol	Sub- capi- tol	Pa- ra- graf	Gru- pa/ Titlu	Ar- ti- col	Ali- ne- at	Denumire indicator	Prevederi bugetare anuale aprobrate la finele perioadei de raportare	Prevederi bugetare trimestriale cumulate	Drepturi constatate			Incasari realizate	Stingeri pe alte cai decat incasari	Drepturi constatate de incasat
									Total, din care:	din anii precedenti	din anul curent			
A						B	1	2	3=4+5	4	5	6	7	8=3-6-7
0001	02					TOTAL VENITURI-BUGET LOCAL	13.735.000	10.206.000	3.156.830		3.156.830	3.156.830		
0002						I. VENITURI CURENTE			17.048		17.048	17.048		
2900						C. VENITURI NEFISCALE			17.048		17.048	17.048		
3300						C2. VANZARI DE BUNURI SI SERVICII			17.048		17.048	17.048		
3702						TRANSFERURI VOLUNTARE, ALTELE DECAT SUBVENTIILE			17.048		17.048	17.048		
	04					Varsaminte din sectiunea de functionare			17.048		17.048	17.048		
3900	02					II. VENITURI DIN CAPITAL	2.874.000	2.874.000	2.756.942		2.756.942	2.756.942		
3902						VENITURI DIN VALORIFICAREA UNOR BUNURI	2.874.000	2.874.000	2.756.942		2.756.942	2.756.942		
	01					Venituri din valorificarea unor bunuri ale institutiilor publice	2.746.000	2.746.000	2.748.342		2.748.342	2.748.342		
	03					Venituri din vanzarea locuintelor construite din fondurile statului	120.000	120.000	344		344	344		
	07					Venituri din vanzarea unor bunuri aparținind domeniului privat al statului sau al unitatilor administrativ- teritoriale	8.000	8.000	8.256		8.256	8.256		
4100	02					IV. SUBVENTII	9.968.000	6.662.000	50.359		50.359	50.359		
4200						SUBVENTII DE LA ALTE NIVELE ALE ADMINISTRATIEI PUBLICE	9.968.000	6.662.000	50.359		50.359	50.359		
4202						SUBVENTII DE LA BUGETUL DE STAT	9.968.000	6.662.000	50.359		50.359	50.359		
	51					Subventii primite de la bugetul de stat pentru finantarea unor programe de interes national	50.000	50.000	50.359		50.359	50.359		

Capi- tol	Sub- capi- tol	Pa- ra- graf	Gru- pa / Titlu	Ar- ti- col	Ali- ne- at	Denumire indicator	Prevederi bugetare anuale aprobrate la finele perioadei de raportare	Prevederi bugetare trimestriale cumulate	Drepturi constatate			Incasari realizate	Stingeri pe alte cai decat incasari	Drepturi constatate de incasat
									Total, din care:	din anii precedenti	din anul curent			
A						B	1	2	3=4+5	4	5	6	7	8=3-6-7
4202	51	02				Subventii primite de la bugetul de stat pentru finantarea unor programe de interes national, destinate sectiunii de dezvoltare a bugetului local	50.000	50.000	50.359		50.359	50.359		
		65				Finantarea Programului National de Dezvoltare Locala	9.918.000	6.612.000						
4802						SUME PRIMITE DE LA UE/ALTI DONATORI IN CONTUL PLATILOR EFECTUATE SI PREFINANTARI AFERENTE CADRULUI FINANCIAR 2014-2020	893.000	670.000	332.481		332.481	332.481		
		01				Fondul European de Dezvoltare Regionala(FEDR)	893.000	670.000						
						Prefinantare	893.000	670.000						
		02				Fondul Social European(FSE)			332.481		332.481	332.481		
						Prefinantare			332.481		332.481	332.481		

## TOTAL JUDETUL MURES

Pag. 1

Capi- tol	Sub- capi- tol	Pa- ra- graf	Gru- pa / Titlu	Ar- ti- col	Ali- ne- at	Denumire indicator	Credite de angajament	Credite bugetare		Angajamente bugetare	Angajamente legale	Plati efectuate	Angajamente legale de platit	Cheltuiel efective
								anuale aprobate la finele perioadei de raportare	trimestriale cumulate					
A						B	1	2	3	4	5	6	7=5-6	8
5002						TOTAL CHELTUIELI	6.869.000	75.314.000	61.254.000	37.645.126	37.645.126	33.302.361	4.342.765	31.0
5100	02					Partea I-a SERVICII PUBLICE GENERALE		14.436.000	11.753.000	9.469.633	9.469.633	8.988.222	481.411	8.6
5102						AUTORITATI PUBLICE SI ACTIUNI EXTERNE		11.299.000	9.202.000	7.717.237	7.717.237	7.392.799	324.438	7.1
	01					Autoritati executive si legislative		11.299.000	9.202.000	7.717.237	7.717.237	7.392.799	324.438	7.1
	03					Autoritati executive		11.299.000	9.202.000	7.717.237	7.717.237	7.392.799	324.438	7.1
5402						ALTE SERVICII PUBLICE GENERALE		2.554.000	2.028.000	1.294.962	1.294.962	1.137.989	156.973	1.1
	10					Servicii publice comunitare de evidenta a persoanelor		734.000	587.000	531.147	531.147	486.521	44.626	4
5402	50					Alte servicii publice generale		1.820.000	1.441.000	763.815	763.815	651.468	112.347	6
5502						TRANZACTII PRIVIND DATORIA PUBLICA SI IMPRUMUTURI		583.000	523.000	457.434	457.434	457.434		4
6000	02					Partea II-a APARARE, ORDINE PUBLICA SI SIGURANTA NATIONALA		2.078.000	1.782.000	1.619.730	1.619.730	1.459.671	160.059	1.5
6102						ORDINE PUBLICA SI SIGURANTA NATIONALA		2.078.000	1.782.000	1.619.730	1.619.730	1.459.671	160.059	1.5
	03					Ordine publica		2.058.000	1.762.000	1.618.545	1.618.545	1.458.486	160.059	1.5
	04					Politie comunitara		2.058.000	1.762.000	1.618.545	1.618.545	1.458.486	160.059	1.5
	05					Protectie civila si protectia contra incendiilor (protectie civila nonmilitara)		20.000	20.000	1.185	1.185	1.185		
6500	02					Partea III-a CHELTUIELI SOCIAL-CULTURALE		22.031.000	18.112.000	11.963.725	11.963.725	10.548.890	1.414.835	10.4
6502						INVATAMANT		7.576.000	6.352.000	4.064.773	4.064.773	3.717.690	347.083	4.0
	03					Invatamant prescolar si primar		673.000	543.000	171.619	171.619	171.619		1
	02					Invatamant primar		673.000	543.000	171.619	171.619	171.619		1
	04					Invatamant secundar		6.721.000	5.663.000	3.767.114	3.767.114	3.420.031	347.083	3.7
	01					Invatamant secundar inferior		4.132.000	3.481.000	2.522.596	2.522.596	2.179.206	343.390	2.4

Capi- tol	Sub- capi- tol	Pa- ra- graf	Gru- pa / Titlu	Ar- ti- col	Ali- ne- at	Denumire indicator	Credite de angajament	Credite bugetare		Angajamente bugetare	Angajamente legale	Plati efectuate	Angajamente legale de platit	Cheltuiel efective
								anuale aprobrate la finele perioadei de raportare	trimestriale cumulate					
A						B	1	2	3	4	5	6	7=5-6	8
6502	02					Invatamant secundar superior		2.589.000	2.182.000	1.244.518	1.244.518	1.240.825	3.693	1.3
	11					Servicii auxiliare pentru educatie		88.000	75.000	56.990	56.990	56.990		
	30					Alte servicii auxiliare		88.000	75.000	56.990	56.990	56.990		
	50					Alte cheltuieli in domeniul invatamantului		94.000	71.000	69.050	69.050	69.050		
6602						SANATATE		2.869.000	2.065.000	900.103	900.103	900.103		5
	06					Servicii medicale in unitati sanitare cu paturi		1.736.000	1.302.000	187.687	187.687	187.687		1
6602	06	01				Spitale generale		1.736.000	1.302.000	187.687	187.687	187.687		1
	08					Servicii de sanatate publica		1.097.000	737.000	692.287	692.287	692.287		6
	50					Alte cheltuieli in domeniul sanatatii		36.000	26.000	20.129	20.129	20.129		
	50					Alte institutii si actiuni sanitare		36.000	26.000	20.129	20.129	20.129		
6702						CULTURA, RECREERE SI RELIGIE		6.031.000	5.537.000	3.336.664	3.336.664	2.374.575	962.089	2.1
	03					Servicii culturale		1.938.000	1.895.000	426.103	426.103	383.036	43.067	3
	02					Biblioteci publice comunale, orasenesti, municipale		362.000	319.000	272.484	272.484	271.643	841	2
6702	03	06				Casa de cultura		226.000	226.000	111.619	111.619	111.393	226	1
	12					Consolidarea si restaurarea monumentelor istorice		1.350.000	1.350.000	42.000	42.000		42.000	
6702	05					Servicii recreative si sportive		1.858.000	1.503.000	1.102.996	1.102.996	700.450	402.546	6
	01					Sport		1.094.000	794.000	684.782	684.782	636.423	48.359	6
	02					Tineret		-1.000	-1.000	-106	-106	-593	487	
	03					Intretinere gradini publice, parcuri zone verzi, baze sportive si de agrement		765.000	710.000	418.320	418.320	64.620	353.700	
6702	06					Servicii religioase		54.000	54.000	53.862	53.862	35.431	18.431	