



MUNICIPIUL SIGHIȘOARA CONSILIUL LOCAL

545400 SIGHIȘOARA

Piața Muzeului nr. 7, Tel./Fax 0265 – 771278

HOTĂRÂRE NR. 150

din 15 octombrie 2024

privind aprobarea execuției bugetului local pe secțiunea de funcționare și secțiunea de dezvoltare, pentru trimestrul III al anului 2024

Consiliul Local al Municipiului Sighișoara, întrunit în ședință extraordinară,

Luând act de proiectul de hotărâre, înregistrat cu nr. 31.673/08.10.2024 și la Consiliul Local Sighișoara cu nr. 31.995/10.10.2024, de referatul de aprobare, înregistrat cu nr. 31.671/08.10.2024, al Primarului municipiului, în calitate de inițiator, calitate conferită de prevederile art. 136 alin. (1), coroborate cu cele ale art. 211 din Ordonanța de Urgență a Guvernului nr. 57/2019 privind Codul administrativ, cu modificările și completările ulterioare;

Având în vedere Hotărârea Consiliului Local Sighișoara nr. 129/26.09.2024 privind aprobarea rectificării bugetului general al unității administrativ - teritoriale pe anul 2024;

Având în vedere prevederile art. 49 alin. (12) și alin. (13) din Legea nr. 273/2006 privind finanțele publice locale, cu modificările și completările ulterioare, cu referire la execuția bugetară;

Având în vedere Raportul de specialitate al Compartimentului Buget, Contabilitate, Salarizare, înregistrat cu nr. 31.672/08.10.2024, prin care se propune și se justifică necesitatea aprobării execuției bugetului local pe secțiunea de funcționare și secțiunea de dezvoltare, pentru trimestrul III al anului 2024;

Având în vedere avizele favorabile ale tuturor comisiilor pe domenii de specialitate;

În baza art. 129 alin. (2) lit. "b", alin. (4) lit. "a", alin. (14), art. 139 alin. (1), alin. (3) lit. "a" și art. 196 alin. (1) lit. "a" din Ordonanța de Urgență a Guvernului nr. 57/2019 privind Codul administrativ, cu modificările și completările ulterioare,

HOTĂRĂȘTE:

Art. 1. Se aprobă execuția bugetului local pe secțiunea de funcționare și secțiunea de dezvoltare, pentru trimestrul III al anului 2024, conform anexelor nr. 1 și nr. 2, care fac parte integrantă din prezenta hotărâre.

Art. 2. Cu ducerea la îndeplinire a prevederilor prezentei hotărâri se încredințează Primarul Municipiului Sighișoara și Compartimentul Buget, Contabilitate, Salarizare – Direcția Economică din cadrul Municipiului Sighișoara.

Art. 3. Prin grija Secretarului General al Municipiului Sighișoara – Anca Bizo, prezenta hotărâre va fi comunicată, în termenul prevăzut de lege, Primarului Municipiului Sighișoara, Prefectului Județului Mureș și se va aduce la cunoștință publică, prin publicarea pe pagina de internet la adresa www.primariasighisoara.ro.

PREȘEDINTE DE ȘEDINȚĂ,

Burghilea Bogdan - Ioan



Contrasemnează pentru legalitate

SECRETARUL GENERAL al municipiului,

Bizo Anca









(Prezenta s-a adoptat cu unanimitate de voturi)



MUNICIPIUL SIGHIȘOARA

CONSILIUL LOCAL

PROCEDURI OBLIGATORII ULTERIOARE ADOPTĂRII HOTĂRĂRII CONSILIULUI LOCAL NR. 150/15.10.2024		
Operațiuni efectuate	Data ZZ/LL/AN	Semnătura persoanei responsabile să efectueze procedura
1	2	3
Adoptarea hotărârii s-a făcut cu majoritate <input type="checkbox"/> simplă <input checked="" type="checkbox"/> absolută <input type="checkbox"/> calificată	15.10.2024	
Comunicarea către primar	24.10.2024	
Comunicarea către prefectul județului	24.10.2024	
Aducerea la cunoștința publică	29.10.2024	
Comunicarea, numai în cazul celei cu caracter individual	
Hotărârea devine obligatorie sau produce efecte juridice, după caz	29.10.2024	

MUNICIPIUL SIGHISOARA
VENITURILE BUGETULUI LOCAL

2024

ANEXA 1

la H.C.L. nr. 150/15.10.2024

30.09.2024

~LEI~

		BUGET 2024	Buget trim III 2024	Executie TRIM III 2024	% fata de Buget 2024	% fata de trim III 2024
I	VENITURI PROPRII (impozite si taxe)	33.816.000	29.820.000	22.641.095	66,95	75,93
II	COTE ȘI SUME DEFALCATE DIN IMPOZITUL PE VENIT	26.604.000	23.061.000	17.999.704	67,66	78,05
III	SUME DEFALCATE DIN TVA	12.927.000	9.895.000	9.895.000	76,55	100,00
IV	SUBVENTII PRIMITE DE LA BUGETUL DE STAT SI DE LA ALTE BUGETE	182.068.000	181.582.000	3.210.153	1,76	1,77
V	SUME PRIMITE DE LA UE/Alți donatori în contul plăților efectuate și prefinanțări aferente cadrului financiar 2021-2027	14.621.000	14.621.000	1.268.155	8,67	8,67
VI	SUME PRIMITE DE LA UE/Alți donatori în contul plăților efectuate și prefinanțări aferente cadrului financiar 2014-2020	602.000	602.000	601.640	99,94	99,94
	Sume din excedentul anului precedent pentru acoperirea temporara a golurilor de casa sectiunea de functionare			0		
	Sume din excedentul anului precedent pentru acoperirea temporara a golurilor de casa sectiunea de de dezvoltare			0		
	EXCEDENT PENTRU SECTIUNEA DE DEZVOLTARE			1.700.000		
	TOTAL VENITURI	270.638.000	259.581.000	57.315.747	21,18	22,08

	VENITURI SECTIUNEA DE FUNCTIONARE	75.131.000	64.074.000	51.102.858	68,02	79,76
	VENITURI SECTIUNEA DE DEZVOLTARE	195.507.000	195.507.000	6.212.889	3,18	3,18
	Sume din excedentul anului precedent pentru acoperirea temporara a golurilor de casa sectiunea de functionare			0		
	Sume din excedentul anului precedent pentru acoperirea temporara a golurilor de casa sectiunea de de dezvoltare			0		
	EXCEDENT PENTRU SECTIUNEA DE DEZVOLTARE	3.623.000	3.623.000		0,00	0,00


		BUGET 2024	Buget TRIM III 2024	Executie TRIM III 2024	% fata de Buget 2024	% fata de TRIM III 2024
2		3	4	5	6	7
VENITURI TOTAL		270.638.000	259.581.000	57.315.747	21,18	22,08
VENITURI PROPRII		60.420.000	52.881.000	42.340.799	70,08	80,07
VENITURI CURENTE		72.839.000	62.268.000	50.028.173	68,68	80,34
VENITURI FISCALE		57.629.000	49.529.000	41.551.868	72,10	83,89
IMPOZIT PE VENIT, PROFIT SI CASTIGURI DIN		27.187.000	23.519.000	18.479.955	67,97	78,57
		583.000	458.000	480.251	82,38	104,86
03.02.18	Impozit pe veniturile proprietatilor imobiliare	583.000	458.000	480.251	82,38	104,86
4,02	Cote si sume defalcate din impozitul pe venit	26.604.000	23.061.000	17.999.704	67,66	78,05
04.02.01	Cote defalcate din impozitul pe venit	26.061.000	22.653.000	17.582.397	67,47	77,62
04,02,04	Cote alocate din impozitul pe venit pentru echilibrarea	187.000	141.000	141.663	75,76	100,47
04,02,05	Sume repartizate din Fondul la disp. Consiliului Jud	356.000	267.000	275.644	77,43	103,24
7,02	IMPOZITE SI TAXE PE PROPRIETATE	12.302.000	11.417.000	9.619.062	78,19	84,25
07.02.2.01	Impozit pe cladiri	9.594.000	9.150.000	7.433.162	77,48	81,24
07.02.01.01	Impozit pe cladiri persoane fizice	4.374.000	4.165.000	3.243.334	74,15	77,87

07.02.01.02	Impozit pe cladiri persoane juridice	5.220.000	4.985.000	4.189.828	80,26	84,05
07.02.02	Impozit pe terenuri	2.426.000	1.985.000	1.864.794	76,87	93,94
07.02.02.01	Impozit pe terenuri persoane fizice	1.417.000	1.093.000	1.096.114	77,35	100,28
07.02.02.02	Impozit pe terenuri persoane juridice	535.000	535.000	455.919	85,22	85,22
07.02.02.03	Impozit pe terenul din extravilan	474.000	357.000	312.761	65,98	87,61
07.02.03	Taxe judiciare de timbru, taxe de timbru pentru activitatea notariala si alte taxe de timbru	282.000	282.000	321.106	113,87	113,87
IMPOZITE SI TAXE PE BUNURI SI SERVICII		18.052.000	14.529.000	13.382.600	74,13	92,11
11,02	Sume defalcate din TVA	12.927.000	9.895.000	9.895.000	76,55	100,00
11.02.01	Sume defalcate din taxa pe valoarea adăugată pentru fin. Cheltuielilor descentralizate la nivelul judetelor	711.000	711.000	711.000	100,00	100,00
11.02.02	Sume defalcate din taxa pe valoarea adăugată pentru fin. Cheltuielilor descentralizate la nivelul comunelor, oraselor, municipiilor, sectoarelor si Mun. Bucuresti	11.778.000	8.852.000	8.852.000	75,16	100,00
11.02.05	Sume defalcate din taxa pe valoarea adăugată pentru drumuri	25.000	19.000	19.000	76,00	100,00
11,02,06	Sume defalcate din taxa pe valoarea adăugată pentru echilibrarea bugetelor locale	127.000	97.000	97.000	76,38	100,00
11.02.09	Sume defalcate din taxa pe valoarea adaugata pe ntru finanțarea învățământului particular sau confesional acreditat	286.000	216.000	216.000	75,52	100,00
15,02	TAXE PE SERVICII SPECIFICE	6.000	3.000	7.642	127,37	254,73
15.02.01	Impozit pe spectacole	6.000	3.000	7.642	127,37	254,73
16,02	TAXE PE UTILIZAREA BUNURILOR, AUTORIZAREA UTILIZARII BUNURILOR SAU PE DESFASURAREA DE ACTIVITATI	5.119.000	4.631.000	3.479.958	67,98	75,14
16.02.02	Taxa asupra mijloacelor de transport	3.827.000	3.587.000	2.423.520	63,33	67,56
16.02.02.01	Taxa asupra mijloacelor de transport pers.fizice	2.928.000	2.797.000	1.802.327	61,55	64,44
16.02.02.02	Taxa asupra mijloacelor de transport pers.juridice	899.000	790.000	621.193	69,10	78,63
16.02.50	Alte taxe pe utilizarea bunurilor, autorizarea utilizarii bunurilor sau pe desfasurare de activitati	1.292.000	1.044.000	1.056.438	81,77	101,19
3,02	ALTE IMPOZITE SI TAXE FISCALE	88.000	64.000	70.251	79,83	109,77
18.02.50	Alte impozite si taxe	88.000	64.000	70.251	79,83	109,77
VENITURI NEFISCALE		15.210.000	12.739.000	8.476.305	55,73	66,54
30.02.	VENITURI DIN PROPRIETATE	4.488.000	3.883.000	2.110.004	47,01	54,34
30.02.05	Venituri din concesiuni si inchirieri	4.087.000	3.545.000	1.834.897	44,90	51,76
30.02.05.01	Redevente miniere	251.000	207.000	159.285	63,46	76,95
30.02.08	Venituri din dividende	88.000	85.000	87.834	99,81	103,33
30.02.50	Alte venituri din proprietate	62.000	46.000	27.988	45,14	60,84
VANZARI DE BUNURI SI SERVICII		10.722.000	8.856.000	6.366.301	59,38	71,89
33,02	VENITURI DIN PRESTARI DE SERVICII SI ALTE ACTIVITATI	242.000	208.000	183.758	75,93	88,35
33.02.08	Venituri din prestari de servicii	147.000	147.000	127.608	86,81	86,81
33.02,10	Contributia parintilor pentru sustinerea copiilor in crese	31.000	17.000	17.510	56,48	103,00
33.02.28	Venituri din recuperarea cheltuielilor de judecata, imputatii si despagubiri	20.000	15.000	3.720	18,60	24,80
33.02.50	Alte venituri din prestari de servicii si alte activitati	44.000	29.000	34.920	79,36	120,41
34,02	VENITURI DIN TAXE ADMINISTRATIVE, ELIBERARI PERMISE	226.000	151.000	165.237	73,11	109,43
34.02.02	Taxe extrajudiciare de timbru	1.000	1.000	15	1,50	1,50
34.02.50	Alte taxe administrative	225.000	150.000	165.222	73,43	110,15

35,02	AMENZI, PENALITATI SI CONFISCARI	1.522.000	1.340.000	913.985	60,05	68,21
35.02.01	Venituri din amenzi si alte sanctiuni aplicate potrivit dispozitiilor legale	631.000	561.000	445.793	70,65	79,46
35.02.50	Alte amenzi, penalitati si confiscari	891.000	779.000	468.192	52,55	60,10
36,02	DIVERSE VENITURI	8.732.000	7.157.000	5.103.321	58,44	71,31
36.02.06	Taxe speciale	8.732.000	7.157.000	5.067.202	58,03	70,80
360250	Alte venituri	0	0	36.119		
37,02	TRANSFERURI VOLUNTARE, ALTELE DECAT SUBVENTIILE	0	0,00	0		
37.02.03	Vărsăminte din sect. funcționare pt finan. sec dezvoltare	0				
37.02.04	Vărsăminte din sect. funcționare pt finan. sec dezvoltare	0				
VENITURI DIN CAPITAL		508.000	508.000	507.626	99,93	99,93
39,02	VENITURI DIN VALORIFICAREA UNOR BUNURI	508.000	508.000	507.626	99,93	99,93
39.02.01	Venituri din valorificarea unor bunuri ale institutiilor publice	508.000	508.000	507.626	99,93	99,93
39.02.03	Venituri din vanzarea locuintelor construite din fondurile statului			0		
39.02.07	Venituri din vanzarea unor bunuri apartinand domeniului privat	0	0	0		
40,02	OPERATIUNI FINANACIARE	0	0	1.700.000		
400211	Sume din excedentul anului precedent pentru acoperirea temporara a golurilor de casa sectiunea de functionare					
400213	Sume din excedentul anului precedent pentru acoperirea temporara a golurilor de casa sectiunea de dezvoltare					
400214	Sume din excedentul anului precedent pentru sectiunea de dezvoltare			1.700.000		
SUBVENTII		182.068.000	181.582.000	3.210.153	1,76	1,77
42,02	SUBVENTII DE LA BUGETUL DE STAT	179.617.000	179.131.000	3.210.153	1,79	1,79
420205	Planuri si regulamente de urbanism	60.000	60.000	0	0,00	
420216	Subventii de la bugetul de stat pentru fin.aparaturii med	0	0			
420220	Subventii de la bugetul de stat catre bugetele locale nrcesare sustinerii delularii proiectelor finantate din fonduri externe nerambursabile postaderare (FEN)	0	0			
420228	Subventii primite din fondul de interventie					
42.02.34	subventii pentru ajutorul pentru incalzirea locuintei	125.000	42.000	26.552	21,24	63,22
42.02.41	Subventii din bug.stat.pentru sanatate	66.000	51.000	48.300	73,18	94,71
42.02.42	Subventii primite de administratiile locale in cadrul programelor FEAGA implementate de APIA	482.000	482.000			
420251	subventii de la bugetul de stat pentru fin.programe F					
420251	subventii de la bugetul de stat pentru fin.programe D					
420265	Finantarea programului national de dezvoltare locala	6.052.000	6.052.000		0,00	0,00
420266	Subventii din bugetul de stat alocate conform contractelor incheiate cu directiile de sanatate publica	1.597.000	1.214.000	992.787	62,17	81,78
420269	Subventii de la bugetul de stat catre bugetele locale nrcesare sustinerii delularii proiectelor finantate din fonduri externe nerambursabile postaderare (FEN) aferente perioanei de programare 2014-2020	92.000	92.000	92.016	100,02	100,02
42.86.00	Subventii de la bugetul de stat catre bugetele locale pentru decontarea serviciilor aferent masurilor de prevenire si combatere a atacurilor exemplarelor de urs brun	22.000	17.000	7.046	32,03	41,45

420288	Alocari de sume din PNRR aferente asistentei financiare nerambursabile	16.396.000	16.396.000	0	0,00	0,00
42028801	Fonduri europene nerambursabile	13.778.000	13.778.000		0,00	0,00
42028803	Sume din TVA	2.618.000	2.618.000		0,00	0,00
420289	Alocari de sume din PNRR aferente componentei imprumuturi	154.725.000	154.725.000	2.043.452	1,32	1,32
42028901	Fonduri din imprumut nerambursabil	130.020.000	130.020.000	1.719.508	1,32	1,32
42028903	Sume din TVA	24.705.000	24.705.000	323.944	1,31	1,31
4302	SUBVENTII DE LA ALTE ADMINISTRATII	2.451.000	2.451.000	0	0,00	0,00
430221	Sume primite de la ANCP	0	0			
430224	Sume alocate din sumele obtinute in urma scoaterii la licitatie a cetificatelor de emisii de gaze cu efect de sera pentru finantarea proiectelor de investitii	2.451.000	2.451.000		0,00	0,00
4502	SUME PRIMITE DE LA UE/Alți donatori în contul plăților efectuate și prefinanțării	14.621.000	14.621.000	1.268.155	8,67	8,67
450248	Fondul European de Dezvoltare Regionala(FEDR) aferent cadrului financiar 2021-2027	14.621.000	14.621.000	1.268.155	8,67	8,67
45024801	Sume primite in contul platilor efectuate in anul curent	13.352.000	13.352.000		0,00	0,00
45024803	Prefinantare	1.269.000	1.269.000	1.268.155	99,93	99,93
48,02	SUME PRIMITE DE LA UE/Alți donatori în contul plăților efectuate și prefinanțări aferente cadrului financiar 2014-2020	602.000	602.000	601.640	99,94	99,94
480201	FEDR	602.000	602.000	601.640	99,94	99,94
48.02.01	Sume primite in contul platilor efectuate in anul curent	0	0			
480202	Sume primite in contul platilor efectuate in anul precedent	602.000	602.000	601.640	99,94	99,94
48,02,03	Prefinantare	0	0	0		

Primar
Ioan Iulian Sirbu



Compartiment (Buget, Contabilitate, Salarizare)
Adriana Paula Marian



MUNICIPIUL SIGHISOARA
CHELTUIELILE BUGETULUI LOCAL 2024

30.09.2024

Anexa 2
la H.C.L. nr. 150/15.10.2024

~LEI~

DENUMIRE INDICATOR	BUGET 2024	Buget trim III 2024	Executie TRIM III 2024	% fata de Buget 2024	% fata de trim III 2024
1	1	2	3	4	5
TOTAL CHELTUIELI	274.261.000	263.204.000	54.882.617	20,01	20,85
CHELTUIELI DE PERSONAL	22.598.000	18.006.000	17.215.922	76,18	95,61
BUNURI SI SERVICII	34.098.000	29.245.000	19.417.306	56,95	66,40
DOBANZI	211.000	211.000	185.774	88,04	88,04
TRANSF INTRE UNITATI ALE ADM PUB F	3.290.000	2.993.000	2.961.991	90,03	98,96
ALTE TRANSFERURI	502.000	432.000	191.900	38,23	44,42
ALTE CHELTUIELI	1.721.000	1.368.000	1.188.563	69,06	86,88
ASISTENTA SOCIALA	7.386.000	6.494.000	5.532.971	74,91	85,20
SI BVENTII	5.257.000	5.257.000	4.036.785	76,79	76,79
R. BURSARI DE CREDITE	536.000	536.000	535.776	99,96	99,96
PLĂȚI DIN ANII PRECEDENȚI F	-468.000	-468.000	-473.162	101,10	101,10
CHELTUIELI DE CAPITAL	11.960.000	11.960.000	923.694	7,72	7,72
PROIECTE CU FINANȚARE NERAMBURSABILĂ	1.122.000	1.122.000	1.121.645	99,97	99,97
PROIECTE CU FINANȚARE DIN FONDURI EXTERNE NERAMPURSABILE	14.927.000	14.927.000			
PROIECTE CU FINANȚARE DIN SUMELE REPREZENTAND ASISTENTA FINANCIARA NERAMBURSABILA AFERENTA PNRR	16.396.000	16.396.000	95.498	0,58	0,58
PROIECTE CU FINANȚARE DIN SUMELE AFERENTE COMPONENTEI DE IMPRUMUT A PNRR	154.725.000	154.725.000	1.947.954	1,26	1,26
TRANSF INTRE UNITATI ALE ADM PUB D	0	0			
PLĂȚI DIN ANII PRECEDENȚI D	0	0	0		
SECTIUNEA DE FUNCȚIONARE	75.131.000	64.074.000	50.793.826	67,61	79,27
SECTIUNEA DE DEZVOLTARE	199.130.000	199.130.000	4.088.791	2,05	2,05

DENUMIRE INDICATOR	BUGET 2024	Buget trim III 2024	Executie TRIM III 2024	% fata de Buget 2024	% fata de trim III 2024
1	1	2	3	4	5
TOTAL CHELTUIELI	274.261.000	263.204.000	54.882.617	20,01	20,85
51.02. Autorități executive și legislative	28.421.000	25.094.000	10.619.429	37,36	42,32
CHELTUIELI DE PERSONAL	12.112.000	9.041.000	9.037.435	74,62	99,96
BUNURI SI SERVICII	2.459.000	2.230.000	1.395.111	56,73	62,56
TRANSFERURI INTRE UNITATI ALE ADMINISTRATIEI PUBLICE	154.000	127.000	106.991	69,47	84,24
CHELTUIELI DE CAPITAL	209.000	209.000	148.750	71,17	71,17
ALTE CHELTUIELI	167.000	167.000	95.929	57,44	57,44
Fonduri nerambursabile	33.000	33.000	32.666	98,99	98,99
PROIECTE CU FINANȚARE DIN SUMELE AFERENTE COMPONENTEI DE IMPRUMUT A PNRR	13.484.000	13.484.000	1.487	0,01	0,01
Plăți efectuate în anii prec. și rec. în an curent F	-197.000	-197.000	-198.940	100,98	100,98
54.02. ALTE SERVICII PUBLICE GENERALE	2.132.000	1.407.000	1.033.260	48,46	73,44
CHELTUIELI DE PERSONAL	1.195.000	907.000	903.601	75,62	99,63
BUNURI SI SERVICII	937.000	500.000	129.659	13,84	25,93
ALTE CHELTUIELI	0	0	0		
CHELTUIELI DE CAPITAL	0	0			
Plăți efectuate în anii prec. și rec. în an curent F	0	0	0		
55.02. Dobanzi	211.000	211.000	185.774	88,04	88,04

DOBANZI AFERENTE DATORIEI PUBLICE EXTERNA GARANTATA	211.000	211.000	185.774	88,04	88,04
61.02.ORDINE PUBLICA SI SIGURANTA NATIONALA	2.553.000	2.017.000	1.962.409	76,87	97,29
CHELTUIELI DE PERSONAL	2.356.000	1.850.000	1.846.473	78,37	99,81
BUNURI SI SERVICII	203.000	173.000	122.785	60,49	70,97
Plăți efectuate în anii prec.și rec. în an curent F	-6.000	-6.000	-6.849	114,15	114,15
65.02. INVATAMINT	93.051.000	91.826.000	5.438.605	5,84	5,92
CHELTUIELI DE PERSONAL	150.000	114.000	93.539	62,36	82,05
BUNURI SI SERVICII	4.855.000	3.960.000	3.220.762	66,34	81,33
ASISTENTA SOCIALA	2.189.000	1.965.000	1.015.915	46,41	51,70
ATE TRANSFERURI	502.000	432.000	191.900	38,23	44,42
ALTE CHELTUIELI	16.000	16.000		0,00	0,00
PROIECTE CU FINANTARE DIN SUMELE REPREZENTAND ASISTENTA FINANCIARA NERAMBURSABILA AFERENTA PNRR	13.141.000	13.141.000	95.498	0,73	0,73
PROIECTE CU FINANTARE DIN SUMELE AFERENTE COMPONENTEI DEIMPRUMUT A PNRR	72.203.000	72.203.000	826.117	1,14	1,14
CHELTUIELI DE CAPITAL	0	0	0		
Plăți efectuate în anii prec.și rec. în an curent F	-5.000	-5.000	-5.126	102,52	102,52
66.02.SANATATE	29.068.000	28.811.000	1.095.693	3,77	3,80
CHELTUIELI DE PERSONAL	1.521.000	1.270.000	1.065.342	70,04	83,89
BUNURI SI SERVICII	213.000	207.000	25.888	12,15	12,51
TRANSFERURI DE CAPITAL		0			
PROIECTE CU FINANTARE DIN SUMELE AFERENTE COMPONENTEI DEIMPRUMUT A PNRR	27.334.000	27.334.000	4.463	0,02	0,02
67.02. CULTURA, RECREERE SI RELIGIE	16.492.000	16.159.000	4.066.058	24,65	25,16
CHELTUIELI DE PERSONAL	251.000	189.000	186.712	74,39	98,79
BUNURI SI SERVICII	564.000	563.000	466.489	82,71	82,86
TRANSFERURI INTRE UNITATI ALE ADMINISTRATIEI	3.136.000	2.866.000	2.855.000	91,04	99,62
ALTE CHELTUIELI	84.000	84.000	42.581	50,69	50,69
CHELTUIELI DE CAPITAL	389.000	389.000	174.278	44,80	44,80
PROIECTE CU FINANTARE DIN SUMELE AFERENTE COMPONENTEI DE IMPRUMUT A PNRR	12.068.000	12.068.000	340.998	2,83	2,83
Plăți efectuate în anii prec.și rec. în an curent F					
Plăți efectuate în anii prec.și rec. în an curent D					
68.02.ASIGURARI SI ASISTENTA SOCIALA	13.422.000	11.698.000	10.928.928	81,43	93,43
CHELTUIELI DE PERSONAL	5.013.000	4.635.000	4.082.820	81,44	88,09
BUNURI SI SERVICII	1.862.000	1.526.000	1.337.164	71,81	87,63
ASISTENTA SOCIALA	5.197.000	4.529.000	4.517.056	86,92	99,74
ALTE CHELTUIELI	1.391.000	1.049.000	1.034.553	74,37	98,62
Plăți efectuate în anii precedenți și recuperate în anul curent F	-41.000	-41.000	-42.665	104,06	104,06
70.02.LOCUINTE, SERVICII SI DEZVOLTARE PUBLICA	7.332.000	7.163.000	3.203.097	43,69	44,72
BUNURI SI SERVICII	2.598.000	2.440.000	1.609.899	61,97	65,98
ALTE CHELTUIELI	63.000	52.000	15.500	24,60	29,81
CHELTUIELI DE CAPITAL	3.101.000	3.101.000	8.097	0,26	0,26
RAMBURSARI DE CREDITE	536.000	536.000	535.776	99,96	99,96
PROIECTE CU FINANTARE DIN FONDURI EXTERNE NERAMBURSABILE	1.089.000	1.089.000	1.088.979	100,00	100,00
Plăți efectuate în anii precedenți și recuperate în anul curent F	-55.000	-55.000	-55.154	100,28	100,28
Plăți efectuate în anii precedenți și recuperate în anul curent D					
74.02.PROTECTIA MEDIULUI	24.849.000	22.560.000	6.662.787	26,81	29,53
BUNURI SI SERVICII	11.927.000	9.638.000	5.764.138	48,33	59,81
PROIECTE CU FINANTARE DIN SUMELE AFERENTE COMPONENTEI DE IMPRUMUT A PNRR	6.861.000	6.861.000	774.889	11,29	11,29
CHELTUIELI DE CAPITAL	6.061.000	6.061.000	123.760	2,04	2,04
80.02.ACTIUNI ECONOMICE	8.299.000	7.861.000	5.317.624	64,08	67,65
BUNURI SI SERVICII	8.299.000	7.861.000	5.317.624	64,08	67,65

84.02.TRANSPORTURI	48.375.000	48.348.000	4.341.166	8,97	8,98
BUNURI SI SERVICII	125.000	98.000	0	0,00	0,00
SUBVENTII	5.257.000	5.257.000	4.036.785	76,79	76,79
PROIECTE CU FINANTARE DIN FONDURI EXTERNE	14.927.000	14.927.000	0	0,00	0,00
PROIECTE CU FINANTARE DIN SUMELE REPREZENTAND ASISTENTA FINANCIARA NERAMBURSABILA AFERENTA PNRR	3.255.000	3.255.000			
PROIECTE CU FINANTARE DIN SUMELE AFERENTE COMPONENTEI DEIMPRUMUT A PNRR	22.775.000	22.775.000			
CHELTUIELI DE CAPITAL	2.200.000	2.200.000	468.809	21,31	21,31
Plăți efectuate în anii precedenți și recuperate în anul curent F	-164.000	-164.000	-164.428	100,26	100,26
87.02. ALTE ACTIUNI ECONOMICE (TURISM)	56.000	49.000	27.787	49,62	56,71
BUNURI SI SERVICII	56.000	49.000	27.787	49,62	56,71

Primar
Ioan Iulian Stăruț



Compartiment Buget, Contabilitate, Salarizare
Adriana Paula Marian

