


BILANT  
30 06 2017




- lei -

COD	DENUMIRE INDICATORI	SOLD LA INCEPUTUL PERIOADEI	SOLD LA SFARSITUL PERIOADEI
01003	1.Active fixe necorporale (ct.2030000+2050000+2060000+2080100+2080200+2330000-2800300-2800500-2800800-2900400-2900500-2900800-2930100*)	222.881	195.553
01004	2.Instalatii tehnice, mijloace de transport, animale, plantatii, mobilier, aparatura birotica si alte active corporale (ct.2130100+2130200+2130300+2130400+2140000+2310000-2810300-2810400-2910300-2910400-2930200*)	14.566.343	14.277.073
01005	3.Terenuri si cladiri (ct.2110100+2110200+2120101+2120102+2120201+2120301+2120401+2120501+2120601+2120901+2310000-2810100-2810200-2910100-2910200-2930200)	753.066.482	753.851.076
007	5.Active financiare necurente (investitii pe termen lung) peste un an (ct.2600100+2600200+2600300+2650000+2670201+2670202+2670203+2670204+2670205+2670208-2960101-2960102-2960103-2960200), din care:	1.579.683	1.579.683
01008	Titluri de participare (ct.2600100+2600200+2600300-2960101-2960102-2960103)	1.579.683	1.579.683
01009	6.Creante necurente - sume ce urmeaza a fi incasate dupa o perioada mai mare de un an (ct.4110201+4110208+4130200+4280202+4610201+4610209-4910200-4960200) din care:	29.525	22.804
01015	7.TOTAL ACTIVE NECURENTE (rd.03+04+05+06+07+09)	769.464.914	769.926.189
01019	1.Stocuri (ct.3010000+3020100+3020200+3020300+3020400+3020500+3020600+3020700+3020800+3020900+3030100+3030200+3040100+3040200+3050100+3050200+3070000+3090000+3310000+3320000+3410000+3450000+3460000+3470000+3490000+3510100+3510200+3540100+3540500+3540600+3560000+3570000+3580000+3590000+3610000+3710000+3810000+/-3480000+/-3780000-3910000-3920100-3920200-3930000-3940100-3940500-3940600-3950100-3950200-3950300-3950400-3950600-3950700-3950800-3960000-3970000-3980000-4420803)	8.137.939	8.064.096
01021	Creante din operatiuni comerciale, avansuri si alte decontari (ct.2320000+2340000+4090101+4090102+4110101+4110108+4130100+4180000+4250000+4280102+4610101+4610109+4730109**+4810101+4810102+4810103+4810900+4830000+4890101+4890301-4910100-4960100+5120800) din care:	14.433.166	15.714.224
01022	Creante comerciale si avansuri (ct.2320000+2340000+4090101+4090102+4110101+4110108+4130100+4180000+4610101-4910100-4960100),din care:	14.253.099	15.714.224
01023	Creante bugetare (ct.4310100**+4310200**+4310300**+4310400**+4310500**+4310700**+4370100**+4370200**+4370300**+4420400++4420802+4440000**+4460100**+4460200**+4480200+4610102+4610104+4630000+4640000+4650100+4650200+4660401+4660402+4660500+4660900+4810101**+4810102**+4810103**+4810900**-4970000), din care:	11.465.067	12.696.074
01024	Creantele bugetului general consolidat (ct.4630000+4640000+4650100+4650200+4660401+4660402+4660500+4660900-4970000)	11.465.067	12.693.833
01025	Creante din operatiuni cu fonduri externe nerambursabile si fonduri de la buget (ct.4500100+4500300+4500501+4500502+4500503+4500504+		

COD	DENUMIRE INDICATORI	SOLD LA INCEPUTUL PERIOADEI	SOLD LA SFARSITUL PERIOADEI
01027	4500505+4500700+4510100+4510300+4510500+4530100+4540100+4540301+4540302+4540501+4540502+4540503+4540504+4550100+4550301+4550302+4550303+4560100+4560303+4560309+4570100+4570201+4570202+4570203+4570205+4570206+4570209+4570301+4570302+4570309+4580100+4580301+4580302+4610103+4730103**+4740000+4760000), din care:	21.686	21.686
01030	Imprumuturi pe termen scurt acordate (ct.2670101+2670102+2670103+2670104+2670105+2670108+2670601+2670602+2670603+2670604+2670605+2670609+4680101+4680102+4680103+4680104+4680105+4680106+4680107+4680108+4680109+4690103+4690105+4690106+4690108+4690109)	1.301	203.301
01033	Total creante curente (rd.21+23+25+27)	25.921.220	28.635.285
01033	Conturi la trezorerie, casa in lei. (ct.5100000+5120101+5120501+5130101+5130301+5130302+5140101+5140301+5140302+5150101+5150103+5150301+5150500+5150600+5160101+5160301+5160302+5170101+5170301+5170302+5200100+5210100+5210300+5230000+5250101+5250102+5250301+5250302+5250400+5260000+5270000+5280000+5290101+5290201+5290301+5290400+5290901+5310101+5500101+5520000+5550101+5550400+5570101+5580101+5580201+5590101+5600101+5600300+5600401+5610101+5610300+5620101+5620300+5620401+5710100+5710300+5710400+5740101+5740102+5740301+5740302+5740400+5750100+5750300+5750400-7700000)	37.264.353	42.714.257
01035	Dobanda de incasat,alte valori,avansuri de trezorerie (ct.5180701+5320100+5320200+5320300+5320400+5320500+5320600+5320800+5420100)	1.372	618
01040	Conturi la institutii de credit, BNR, casa in valuta (ct.5110101+5110102+5120102+5120402+5120502+5130102+5130202+5140102+5140202+5150102+5150202+5150302+5160102+5160202+5170102+5170202+5290102+5290202+5290302+5290902+5310402+5410102+5410202+5500102+5550102+5550202+5570202+5580102+5580202+5580302+5580303+5590102+5590202+5600102+5600103+5600402+5610102+5610103+5620102+5620103+5620402)	13.649	13.647
01042	Total disponibilitati si alte valori (rd.33+33.1+35+35.1)	37.279.374	42.728.522
01045	6.Cheltuieli in avans (ct.4710000)	3.163	2.747
01046	7.TOTAL ACTIVE CURENTE (rd.19+30+31+40+41+41.1+42)	71.341.696	79.430.650
01052	8.TOTAL ACTIVE (rd.15+45)	840.806.610	849.356.839
01054	1.Sume necurente - sume ce urmeaza a fi platite dupa o perioada mai mare de un an (ct.2690200+4010200+4030200+4040200+4050200+4280201+4620201+4620209+5090000), din care:	3.004	3.004
01055	2.Imprumuturi pe termen lung (ct.1610200+1620200+1630200+1640200+1650200+1660201+1660202+1660203+1660204+1670201+1670202+1670203+1670208+1670209-1690200)	18.256.249	17.040.595
01055	3.Provizioane (ct.1510201+1510202+1510203+1510204+1510208)	2.596.293	2.554.198

COD	DENUMIRE INDICATORI	SOLD LA INCEPUTUL PERIOADEI	SOLD LA SFARSITUL PERIOADEI
01058	TOTAL DATORII NECURENTE (rd.52+54+55)	20.855.546	19.597.797
01060	1.Datorii comerciale, avansuri si alte decontari (ct.2690100+4010100+4030100+4040100+4050100+4080000+4190000+4620101+4620109+4730109+4810101+4810102+4810103+4810900+4830000+4890201+5090000+5120800), din care:	2.401.372	1.767.464
010601	Decontari privind incheiere executiei bugetului de stat din anul curent (ct.4890201)	688.068	
01061	Datorii comerciale si avansuri (ct.4010100+4030100+4040100+4050100+4080000+4190000+4620101), din care:	1.180.344	929.007
01062	2.Datorii catre bugete (ct.4310100+4310200+4310300+4310400+4310500+4310700+4370100+4370200+4370300+4400000+4410000+4420300+4420801+4440000+4460100+4460200+4480100+4550501+4550502+4550503+4620109+4670100+4670200+4670300+4670400+4670500+4670900+4730109+4810900),din care:	1.186.040	1.393.785
010631	Contributii sociale (ct.4310100+4310200+4310300+4310400+4310500+4310700+4370100+4370200+4370300)	838.525	1.011.101
01070	4.Imprumuturi pe termen scurt-sume ce urmeaza a fi platite intr-o perioada de pana la un an (ct.5180601+5180603+5180604+5180605+5180606+5180608+5180609+5180800+5190101+5190102+5190103+5190104+5190105+5190106+5190107+5190108+5190109+5190110+5190180+5190190)		202.000
01072	6.Salariile angajatilor (ct.4210000+4230000+4260000+4270100+4270300+4280101)	1.851.449	2.043.660
01073	7.Alte drepturi cuvenite altor categorii de persoane (pensii, indemnizatii de somaj, burse) (ct.4220100+4220200+4240000+4260000+4270200+4270300+4290000+4380000), din care:	343	343
01075	9.Provizioane (ct.1510101+1510102+1510103+1510104+1510108)	611.691	592.925
01078	10.TOTAL DATORII CURENTE (rd.60+62+65+70+71+72+73+74+75)	6.050.895	6.000.177
079	11.TOTAL DATORII (rd.58+78)	26.906.441	25.597.974
01080	12.ACTIVE NETE = TOTAL ACTIVE - TOTAL DATORII = CAPITALURI PROPRII (rd.80=rd.46-79=rd.90)	813.900.169	823.758.865
01084	1.Rezerve, fonduri (ct.1000000+1010000+1020101+1020102+1020103+1030000+1040101+1040102+1040103+1050100+1050200+1050300+1050400+1050500+1060000+1320000+1330000)	746.872.559	746.880.114
01085	2.Rezultatul reportat (ct.1170000-sold creditor)	56.386.090	67.691.051
01087	4.Rezultatul patrimonial al exercitiului (ct.1210000-sold creditor)	10.641.520	9.187.700
01090	6.TOTAL CAPITALURI PROPRII (rd.84+85-86+87-88)	813.900.169	823.758.865



Conducatorul compartimentului  
financiar-contabil


CONTUL DE REZULTAT PATRIMONIAL

30 06 2017

pag.: 1 - lei -

COD	DENUMIRE INDICATORI	An precedent	An curent
02002	1.Venituri din impozite, taxe, contributi de asigurari si alte venituri ale bugetelor (ct.7300100+7300200+7310100+7310200+7320100+7330000+7340000+7350100+7350200+7350300+7350400+7350500+7350600+7360100+7390000+7450100+7450200+7450300+7450400+7450500+7450900+7460100+7460200+7460300+7460900)	43.278.241	31.249.118
02003	2.Venituri din activitati economice (ct.7210000+7220000+7510100+7510200+/-7090000)	674.029	12.387.610
02004	3.Finantari, subventii, transferuri, alocatii bugetare cu destinatie speciala (ct.7510500+7710000+7720100+7720200+7740100+7740200+7750000+7760000+7780000+7790101+7790109)	96.471	52.591
02005	4.Alte venituri operationale (ct.7140000+7180000+7500000++7510300+7510400+7810200+7810300+7810401+7810402+7770000)	2.192.310	3.271.263
02006	TOTAL VENITURI OPERATIONALE (rd.02+03+04+05)	46.241.051	46.960.582
02008	1.Salarii si contributiile sociale aferente angajatilor (ct.6410000+6420000+6450100+6450200+6450300+6450400+6450500+6450600+6450800+6460000+6470000)	18.945.025	25.419.875
02009	2.Subventii si transferuri (ct.6700000+6710000+6720000+6730000+6740000+6750000+6760000+6770000+6780000+6790000)	2.871.703	2.896.134
02010	3.Stocuri, consumabile, lucrari si servicii executate de terti (ct.6010000+6020100+6020200+6020300+6020400+6020500+6020600+6020700+6020800+6020900+6030000+6060000+6070000+6080000+6090000+6100000+6110000+6120000+6130000+6140000+6220000+6230000+6240100+6240200+6260000+6270000+6280000+6290100)	8.430.265	8.555.041
02011	4.Cheltuieli de capital, amortizari si provizioane (ct.6290200+6810100+6810200+6810300+6810401+6810402+6820101+6820109+6820200+6890100+6890200)	561.430	360.286
02012	5. Alte cheltuieli operationale (ct.6350000*+6350100+6540000+6580101+6580109)	27.158	84.071
02013	TOTAL CHELTUIELI OPERATIONALE (rd.08+09+10+11+12)	30.835.581	37.315.407
02015	- EXCEDENT (rd.06-rd.13)	15.405.470	9.645.175
02017	IV.VENITURI FINANCIARE (ct.7630000+7640000+7650100+7650200+7660000+7670000+7680000+7690000+7860300+7860400)	153.625	112.189
02018	V. CHELTUIELI FINANCIARE (ct.6630000+6640000+6650100+6650200+6660000+6670000+6680000+6690000+6860300+6860400+6860800)	411.700	348.357
02021	- DEFICIT (rd.18-rd.17)	258.075	236.168
02023	- EXCEDENT (rd.15+20-16-21)	15.147.395	9.409.007
02025	VIII. VENITURI EXTRAORDINARE (ct.7910000)	25.958	75.947
02028	- EXCEDENT (rd.25-rd.26)	25.958	75.947
020292	- EXCEDENT (rd.23+28-24-29)	15.173.353	9.484.954
02031	- EXCEDENT (rd.29.2-29.4)	15.173.353	9.484.954

Conducatorul institutiei



Conducatorul compartimentului  
financiar contabil



## SITUATIA FLUXURILOR DE TREZORERIE

la data de 30.06.2017

-lei-

Cod 03

DENUMIREA INDICATORULUI	Cod rand	TOTAL	CASA ct. 5310101	Buget de stat *) ct. 5200100/7700000	Buget local ct. 5210100/7700000	Buget asigurarilor sociale de stat ct. 5250101+5250102/7700000	Buget asigurarilor pentru somaj ct. 5740101+5740102/7700000	Buget Fond national de asigurari sociale de sanatate ct. 5710100/7700000	Buget Fond pentru mediu 5750100/7700000	Buget trezoreriei statului ct. 5240100/7700000	Buget institutii publice finantate integral din veniturii proprii 5600101/7700000	Buget institutii publice finantate din veniturii proprii si suventii 5610101/7700000	Buget activitati finantate din venituri proprii si buget activitati de privatizare 5620101/7700000	Buget imprumuturi interne si externe ct. 5130101+5140101+5160101+5170101/7700000	Buget fonduri externe neramb (sursaD) 5150103/7700000	Alte disponibilitati (ct.5xx)
A	B	1	2	3	4	5	6	7	8	9	10	11	12	13	14	15
1. Incasari	02	51412786	6846307		31859134						11467830	30000	872572			336943
2. Plati	03	43500150	6846307	297254	24432908						11311924	24141	624506			260364
3. Numerar net din activitatea operationala (rd.02-03)	04	7912636		-297254	7426226						155906	5859	248066			76579
1. Incasari	06	81157			81157											
2. Plati	07	765922			756753								9169			
3. Numerar net din activitatea de investitii (rd.06-07)	08	-684765			-675596								-9169			
1. Incasari	10	202000											202000			
2. Plati	11	1480713			1480713											
3. Numerar net din activitatea de finantare (rd.10-rd.11)	12	-1278713			-1480713								202000			
IV. CRESTEREA (DESCRESTEREA) NETA DE NUMERAR SI ECHIVALENT DE NUMERAR (rd.04+rd.08+rd.12)	13	5949158		-297254	5269917						155906	5859	440897			76579
V. NUMERAR SI ECHIVALENT DE NUMERAR LA INCEPUTUL ANULUI	14	37264353			29225369						3930525	16733	3720559			371167
- Sume utilizate din excedentul anului precedent/ sume transferate din excedent la bugetul local/sume transferate din excedent pentru constituirea de depozite în trezorerie***)	14.2	202000											202000			
VI. NUMERAR SI ECHIVALENT DE NUMERAR LA SFÂRSITUL PERIOADEI (rd.13+rd.14+14.1-14.2-14.3)	15	43011511		-297254	34495286						4086431	22592	3959456			447746


- \*) La unitatile administrativ-teritoriale si la unitatile de invatamant preuniversitar coloana 3 nu se aduna in coloana 1 -Total
- \*\*\*) Randurile 14.1 "Sume recuperate din excedentul anului precedent" se completeaza pentru bugetele: locale, institutiile publice finantate integral sau partial din venituri proprii, activitatilor finantate integral din venituri proprii, fondurilor externe nerambursabile (sursa 08/D) in situatia existentei unui buget de venituri si cheltuieli, activ. de privatizare, Fondului de mediu astfel:  
 -cu sumele recuperate din excedentul anilor precedenti (inclusiv reintregirea excedentului cu depozite, daca operatiunile au avut loc in exercitiul financiare diferite
- \*\*) Randurile 14.2 "Sume utilizate din excedentul anului precedent/sume transferate din excedent la bugetul local/sume transferate din excedent pentru constituirea de depozite in trezorerie" se completeaza astfel: pentru bugetele: locale, institutiilor publice finantate integral sau partial din venituri proprii, activitatilor finantate integral din venituri proprii fondurilor externe nerambursabile (sursa 08/D) in situatia existentei unui buget de venituri si cheltuieli, activitatii de privatizare, Fondului de mediu - cu sumele utilizate din excedentul anual precedent pentru efectuarea de cheltuieli, acoperirea golurilor temporare de casa;  
 - pentru bugetul institutiilor publice finantate integral din venituri proprii si bugetul activitatilor finantate integral din venituri proprii - cu sumele transferate din excedent la bugetul local  
 - pentru bugetul asigurarilor sociale de stat, bugetul asigurarilor de somaj, bugetul Fondului national unic de asigurari sociale de sanatate, bugetul Fondului de mediu, bugetul institutiilor publice finantate integral din venituri proprii, bugetul activitatilor finantate integral din venituri proprii si bugetul activitatii de privatizare si bugetul fondurilor externe nerambursabile (sursa 08/D) in situatia existentei unui buget de venituri si cheltuieli - cu sume transferate din excedent pentru constituirea de depozite in trezorerie.
- \*\*\*) Randul 14.3 "Sume transferate din disponibil neutilizat la finele anului precedent" se completeaza pentru: bugetul fondurilor externe nerambursabile (sursa 08/D) in situatia existentei doar a buget de cheltuieli, bugetul creditelor interne/bugetul creditelor externe - cu sumele transferate la inceputul anului din disponibil neutilizat la finele anului precedent.

**Conducatorul institutiei**

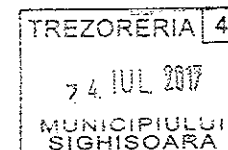
Ovidiu Dumitru Malancraevan



**Conducatorul compartimentului financiar-contabil**



**Viza trezorerie**



Se confirma soldul  
la 30.06 2017


SITUATIA FLUXURILOR DE TREZORERIE

30 06 2017

pag.: 1 - lei -

COD	DENUMIRE INDICATORI	Total	Casa in valuta	Alte disponibilitati
04003	2. Plati	2		2
04004	3. Numerar net din activitatea operationala (rd.02-rd.03)	-2		-2
04013	IV CRESTEREA (DESCRESTEREA) NETA DE NUMERAR SI ECHIVALENT DE NUMERAR (rd.04+rd.08+rd.12)	-2		-2
04014	V NUMERAR SI ECHIVALENT DE NUMERAR LA INCEPUTUL PERIOADEI	13.649		13.649
04017	VI NUMERAR SI ECHIVALENT DE NUMERAR LA FINELE PERIOADEI(rd.13+14+15-16)	13.647		13.647

Conducatorul institutiei



Conducatorul compartimentului  
financiar-contabil

A handwritten signature in black ink, positioned below the text 'Conducatorul compartimentului financiar-contabil'.

SITUATIA GESTIONARILOR - PERSOANE FIZICE  
Cada contabila: 11-18-2017

CONT 25335.02.1.620.45889.303901.ROU (1.620,0) Titular MUNICIPIUL SIGHISOARA CF 5669309  
Adresa: MURES, MUN. SIGHISOARA, STR. MUZEULUI, 7, RO  
SOLD DISPONIBIL LA 30-06-2017

45,49

Nr	Cont gestionar PF	Gestionar PF	CNP	Sold la 30-06-2017
1	25335.02.1.620.4	UIFALEAN DORIN	1550721263504	2.383,41
2	25335.02.1.620.8	SANDRU CARMEN-IRINA	2730517263506	245,11
3	25335.02.1.620.18	BORDANEA GEORGETA	2690204263491	237,49
4	25335.02.1.620.22	DAN MARILENA		2.040,05
5	25335.02.1.620.27	RADU IONELA	2690902263491	2.819,81
6	25335.02.1.620.29	VAIDACUTAN DORIN	1671208263516	2.902,18
SOLD TOTAL CONTURI GESTIONARI PF				10.628,05

INTOCMIT:  
Maier Olimpia

VERIFICAT,



AG.SIGHISOARA  
RAIFFEISEN BANK S.A.  
SIGHISOARA,STR.MORII NR.14-18

Cod agentie 00103

EXTRAS DE CONT

Nr. Cont: RO30 RZBR 0000 0000 0152 8964  
Cod Client 0000486288

Produs DEP GARANTII GEST RON  
Valuta RON Rata dob. 00,3500 %

Pag: 0001

Nume Client **GYORGY SZASZ**  
Adresa Apt. 5 BL.-,SC.-,ET.-  
2 Strada SEMANATORILOR  
TIRGU MURES MS  
ROMANIA

Extras de la 0/00/00 la 24/07/17

Urmatoarea data de reinnoire 30/07/17  
Urmatoarea data de plata a dobanzii 30/07/17  
Dobanda datorata 5.30  
Sold curent 1,540.70

Data inreg efectiva	Descriere operatiune	Rata (%)	Dobanda/Comision	Capital Debit	Capital Credit	Sold
24/07/17	Ajustare denominare:			1540.70		1,540.70

Sfarsit extras

 Raiffeisen  
BANK  
Agenția Sighișoara  
6

AG.SIGHISOARA  
RAIFFEISEN BANK S.A.  
SIGHISOARA, STR.MORII NR.14-18

Cod agentie 00103

EXTRAS DE CONT

Nr. Cont: RO84 RZBR 0000 0000 1119 4042  
Cod Client 0002634468

Produs DEP GARANTII GEST RON  
Valuta RON Rata dob. 00,3500 %

Pag: 0001

Nume Client **MARIAN SOLOMON**

Extras de la 0/00/00 la 24/07/17

Adresa BL.-,SC.-,ET.-

17 Strada ANTON PANN

SIGHISOARA S45400

REGHIN MS

ROMANIA

Urmatoarea data de reinnoire 15/12/17

Urmatoarea data de plata a dobanzii 15/12/17

Dobanda datorata 3.11

Sold curent **1,463.06**

Data inreg	Descriere operatiune	Rata (%)	Dobanda/Comision	Capital Debit	Capital Credit	Sold
24/07/17	Ajustare denominare:				1463.06	1,463.06

Sfarsit extras

 **Raiffeisen  
BANK**  
Agentia Sighisoara  
6

## SOCIETATE ADMINISTRATA IN SISTEM DUALIST

Bd. Regina Elisabeta nr. 5, Sector 3, Bucuresti, cod 030016

Inmatriculata la Registrul Comertului: J40/90/1991

Inmatriculata la Registrul Bancar Nr. RB-PJR-40-008/18.02.1999

Cod Unic de Inregistrare: RO 361757

Inregistrata la Registrul de evidenta a prelucrarilor de date cu caracter personal sub nr. 3776 si 3772

Capital Social: 1.625.341.614,50 lei

SWIFT: RNCB RO BU; Site: www.bcr.ro; Email: contact.center@bcr.ro

InfoBCR: 0800.801.BCR (0800.801.227), apelabil gratuit din orice retea nationala;

+4021.407.42.00 apelabil din strainatate la tarif normal

**EXTRAS DE CONT Nr. 2 din data: 07-07-2017**  
**pe perioada: 01-04-2017 - 30-06-2017**

Cont Nou: 25336.G01.0.1565171.0191.ROL.2 Cont Vechi: 25336.15-3883.3/ROL  
 Cod IBAN Nou: RO21RNCB0191015651710002 Cod IBAN Vechi: RO43RNCB3630000038830003  
 Valuta: RON  
 Titular: COLEGIUL NATIONAL MIRCEA ELIADE SIGHISOARA CIC:1565171 CUI/CNP: 4765570  
 Tip Produs: Alte dep.colat.-alte dep.colat. ORG ROL - Alte dep.colat.-alte depozite colaterale

Total tranzactii finalizate pe perioada:	01-04-2017 - 30-06-2017	0.00	0.00
Sold contabil final la:	30-06-2017		15.10
... informatii:			
Sold disponibil la:	07-07-2017 11:11		15.10

PREZENTUL DOCUMENT ESTE ELIBERAT DE BANCA COMERCIALA ROMANA SI ARE VALOARE DE ORIGINAL FIIND VALABIL FARA SEMNATURA SI STAMPILA.

Prin prezentul extras de cont, Banca Comerciala Romana S.A. ("Banca") va confirma, conform prevederilor legale in vigoare, incadrarea depozitului pentru care s-a emis acest extras de cont, in categoria depozitelor eligibile, plafonul de acoperire fiind echivalentul in lei al sumei de 100.000 EUR per deponent per institutie de credit. Pentru mai multe informatii, va rugam sa consultati documentul "Formular pentru informatii oferite deponentilor" pus la dispozitia Dumneavoastra de catre Banca, precum si site-ul web al Fondului de garantare a depozitelor bancare: <http://www.fgdb.ro/>.


Soldul disponibil al zilei bancare inscris pe extrasul de cont reflecta situatia sumelor inregistrate in contul curent in momentul editerii extrasului de cont, in functie de obligatiile de plata ale titularului de cont inlinate sau evidentiate pana la momentul editerii extrasului de cont.

Total datoriile restante fata de banca la data generarii extrasului de cont:  
 112.85 RON  
 5,434.33 HUF

Sumele aferente datoriilor restante fata de banca vor fi recuperate cu prioritate fata de orice alta tranzactie din soldurile disponibile si incasarile aferente oricarui cont curent si de investitii deschise la banca, indiferent de valuta acestuia.

Datoriile restante fata de banca la data generarii prezentului extras de cont sunt compuse din urmatoarele elemente:

Tip datorie restanta	Data trecere la rest.	Produsul aferent datoriei	Suma Valuta
Comision administrare cont	22.03.2017	Cont curent RO69RNCB0191015651710011	1,351.53 HUF
Comision administrare cont	22.04.2017	Cont curent RO69RNCB0191015651710011	1,379.22 HUF
Comision administrare cont	22.05.2017	Cont curent RO69RNCB0191015651710011	1,358.23 HUF
Comision administrare cont	22.06.2017	Cont curent RO69RNCB0191015651710011	1,345.35 HUF
Comision administrare cont	11.01.2017	Cont curent RO48RNCB0191015651710001	12.85 RON
Comision administrare cont	11.02.2017	Cont curent RO48RNCB0191015651710001	20.00 RON
Comision administrare cont	11.03.2017	Cont curent RO48RNCB0191015651710001	20.00 RON
Comision administrare cont	11.04.2017	Cont curent RO48RNCB0191015651710001	20.00 RON
Comision administrare cont	11.05.2017	Cont curent RO48RNCB0191015651710001	20.00 RON
Comision administrare cont	11.06.2017	Cont curent RO48RNCB0191015651710001	20.00 RON



**DISPONIBIL DIN MIJLOACE CU DESTINATIE SPECIALA**

30 06 2017

- lei -

DENUMRE INDICATORI	COD	DISPONIBIL LA INCEPUTUL ANULUI	INCASARI	PLATI	DISPONIBIL LA SFARSITUL PERIOADEI
TOTAL (rd.02 la 15)	05001	376.693	54.525	11.589	419.629
- Sume primite ca donatii si sponsorizari (ct.5500101,ct.5500102/analitice distincte)	05002	1.720			1.720
- Garantii materiale retinute gestionarilor conform Legii nr.22/1969 (ct.5500101,ct.5500102/analitice distincte)	05003	13.632			13.632
- Alte disponibilitati cu destinatie speciala (ct.5500101,ct.5500102/analitice distincte)	05011	361.341	54.525	11.589	404.277

Conducatorul institutiei,



Conducatorul compartimentului  
financiar-contabil

Situatia activelor si datoriilor institutiilor publice  
din administratia locala  
30 06 2017

pag.: 1 - lei -

COD	DENUMIRE INDICATORI	Sold la inceputul anului	Sold la sfarsitul perioadei
18005	Disponibilitati in lei ale institutiilor publice locale si ale institutiilor publice de subordonare locala, la trezorerii (ct.5100000+5120101+5120501+5150101+5150103+5150500+5150600+5160101+5160301+5160302+5170101+5170301+5170302+5210100+5210300+5280000+5290201+5290301+5290400+5290901+5500101+5520000+5550101+5570101+5580101+5580201+5600101+5600300+5610101+5610300+5620101+5620300-7700000), din care:	37.264.353	42.714.257
18008	Total (in baze cash) (rd.04+05)	37.264.353	42.714.257
18010	Total (in baze accrual)(rd.08+09)	37.264.353	42.714.257
18023	Alte valori (ct.5320100+5320200+5320300+5320400+5320500+5320600+5320800)	1.372	618
18036	Disponibilitati ale institutiilor publice locale si ale institutiilor de subordonare locala la institutiile de credit rezidente (ct.5110101+5110102+5120102+5120402+5120502+5150102+5150202+5160102+5160202+5170102+5170202+5290202+5290302+5290902+5500102+5550102+5550202+5570202+5580102+5580302+5600102+5600103+5610102+5610103+5620102+5620103), din care:	13.649	13.647
18036	Total (in baze cash) (rd.32+35)	13.649	13.647
18038	Total (in baze accrual) (rd.36+37)	13.649	13.647
18131	Actiuni necotate detinute de autoritatile locale la societati nefinanciare (ct.2600200-2960102)(S11)	1.579.683	1.579.683
18134	Total (la valoarea contabila neta (la valoarea de intrare mai putin ajustarile cumulate pentru pierderea de valoare) (rd.131+132+133)	1.579.683	1.579.683
18165	Creante comerciale curente legate de livrari de bunuri si servicii de catre autoritatile locale sau de institutii subordonate acestora(ct.2320000+2340000+4090101+4090102+4110101+4110108+4130100+4180000+4610101-4910100-4960100) Total(rd.166+167+168+172)din care de la:	14.253.099	15.714.224
18166	-de la gospodariile populatie (S14)	32.360	27.607
18176	-de la societati nefinanciare (S11)	14.220.739	15.686.617
18176	I.Creante ale bugetului local (ct.4640000-4970000). Total (rd.177+178+179+183), din care:	11.465.067	12.693.833
18177	- de la gospodariile populatie (S14)	4.586.027	5.077.533
18178	- de la societati nefinanciare (S11)	6.879.040	7.616.300
18185	Total creante (rd.176+184)	11.465.067	12.693.833
18191	Sume de primit de la Autoritatea de Certificare / Autoritatile de Management / Agentiile de Plati - FONDURI EXTERNE NERAMBURSABILE POSTADERARE (ct.4580301)	21.686	21.686
182671	Sume primite din excedentul anului precedent pentru acoperirea golurilor temporare de casa si pentru finantarea cheltuielilor sectiunii de dezvoltare (ct.5190107+5190190)		202.000
18268	Total(in baze cash)(rd.262+266+267+267.1)		202.000
18275	Total (in baze accrual) (cash+dobanzi) (rd.268+274)		202.000
18286	Credite pe termen lung primite (contractate, garantate, asimilate,etc) de institutiile publice locale (ct.1620200+1630200+1670201+1670202+1670203+1670209).Total (rd.287+288+289+289.1) din care acordate de:	18.256.249	17.040.595
18287	- Societati care accepta depozite, exclusiv banca centrala (S122)	18.256.249	17.040.595
18290	Total (in baze cash)(rd.286)	18.256.249	17.040.595

COD	DENUMIRE INDICATORI	Sold la inceputul anului	Sold la sfarsitul perioadei
18320	Datorii comerciale curente legate de livrari de bunuri si servicii (ct.4010100+4030100+ 4040100+4050100+4080000+4190000+4620101). Total (rd.321+322+326+327) din care catre:	1.180.344	929.007
18321	-Societati nefinanciare (S11)	1.180.344	929.007
18331	Datoriile institutiilor publice din administratia locala catre bugete (ct.4420300+4310100+4310200+4310300+4310400+4310500+4310700+4370100+4370200+4370300+4420801+4440000+4460100+4460200+4480100)	1.186.040	1.393.785
18332	Salariile angajatilor (ct.4210000+4230000+4260000+4270100+4270300+4280101)	1.851.449	2.043.660
18333	Alte drepturi cuvenite altor categorii de persoane (ct.4260000+4270200+4270300+4290000+4380000)	343	343
18334	Datorii catre fondul de risc (ct.4620109+4620209)		400.473
18335	Total (rd.331+332+333+334)	3.037.832	3.838.261
18341	Provizioane necurente (ct.1510201+1510202+1510203+1510204+1510208), din care:	2.596.293	2.554.198
183423	Provizioane necurente,constituite conform OUG71/2009 si OG17/2012 reprezentand drepturi salariale castigate in instanta (din soldul ct.1510203)	2.596.293	2.554.198
18343	Provizioane curente (ct.1510101+1510102+1510103+1510104+1510108), din care:	611.691	592.925
183432	Provizioane curente,constituite conform OUG71/2009 si OG17/2012 reprezentand drepturi salariale castigate in instanta (din soldul ct.1510103)	611.691	592.925

Conducatorul institutiei

Conducatorul compartimentului  
financiar/contabil

Situatia unor indicatori referitori la protectia copilului  
si a persoanelor cu handicap

30 06 2017

pag.: 1

COD	DENUMIRE	NUMAR
08007	Asistenti personali pentru persoanele cu handicap	42
08008	Indemnizatii lunare alocate persoanelor cu handicap grav	134

Conducatorul institutiei




Conducatorul compartimentului  
financiar- contabil

## Situatia platilor efectuate si a sumelor declarate pentru cota-parte aferenta cheltuielilor finantate din FEN pe

30 06 2017

Cod indicator	Denumirea programului cu finantare UE	Plati efectuate de la titlul 56 si 58	din care:	Sume in curs de solicitare la rambursare aferente cheltuielilor efectuate in anul curent	Sume solicitate la rambursare aferenta cheltuielilor efectuate in anul curent	Sume solicitate la rambursare aferente cheltuielilor efectuate in anul curent aflate in curs de autorizare	Sume rambursate aferente cheltuielilor efectuate in anul curent
			Plati efectuate pentru cota-parte FEN (alineat02)				
	A	01	02	03	04	05	06
10032	Programe di Fondul European de Dezvoltare Regionala (FEDR) (5801)	10.331	10.331	10.331			
10040	Total (cod01 la 39.3)	10.331	10.331	10.331			

Conducatorul institutiei

Conducatorul  
financi




## Situatia platilor efectuate

din fonduri externe nerambursabile (FEN) postaderare (titlul 56 si titlul 58) la data de

30 06 2017

Denumirea sursei de finantare	Buget de stat (s 01-stat)	Buget local (s 02-local)	Bugetul asigurarilor sociale de stat (s 03-bass)	Bugetul asigurarilor pentru somaj (s 04-somaj)	Bugetul fondului national unic de asigurari sociale de sanatate (s05-sanatate)	Bugetul institutiilor publice si activitatilor finantate integral sau partial din venituri proprii (s10-local)	Bugetul fondurilor externe nerambursabile (s08-stat+asigurari+local)	Bugetul creditelor externe (s06-stat+local)
A	01	02	03	04	05	06	07	08
Total plati (titlul VIII cod56+ titlul X cod58) (rd.2+rd.11)			10.331					
Total plati (titlul X cod58)			10.331					
Bunuri si servicii(titlul II)			10.331					



Conducătorul institutiei

Com  
fi

Capi- tol	Sub- capi- tol	Pa- ra- graf	Gru- pa / Titlu	Ar- ti- col	Ali- ne- at	Denumire indicator	Prevederi bugetare anuale aprobrate la finele perioadei de raportare	Prevederi bugetare trimestriale cumulate	Drepturi constatate			Incasari realizate	Stingeri pe alte cai decat incasari	Drepturi constatate de incasat
									Total, din care:	din anii precedenti	din anul curent			
A						B	1	2	3=4+5	4	5	6	7	8=3-6-7
0001	02					TOTAL VENITURI-BUGET LOCAL	67.578.000	36.431.000	44.634.124	11.465.066	33.169.058	31.940.291		12.693.833
0002						I. VENITURI CURENTE	67.545.000	36.398.000	44.540.768	11.465.066	33.075.702	31.846.935		12.693.833
0003						A. VENITURI FISCALE	62.599.000	33.616.000	41.659.138	10.407.018	31.252.120	29.963.424		11.695.714
0004						A1. IMPOZIT PE VENIT, PROFIT SI CASTIGURI DIN CAPITAL	22.602.000	10.445.000	9.739.697		9.739.697	9.739.697		
0300	02					A1.2 IMPOZIT PE VENIT, PROFIT SI CASTIGURI DIN CAPITAL DE LA PERSOANE FIZICE	22.602.000	10.445.000	9.739.697		9.739.697	9.739.697		
0302						IMPOZIT PE VENIT	380.000	218.000	52.863		52.863	52.863		
	18					Impozitul pe veniturile din transferul proprietatilor imobiliare din patrimoniul personal	380.000	218.000	52.863		52.863	52.863		
0402						COTE SI SUME DEFALCATE DIN IMPOZITUL PE VENIT	22.222.000	10.227.000	9.686.834		9.686.834	9.686.834		
0402	01					Cote defalcate din impozitul pe venit	21.630.000	9.931.000	9.419.668		9.419.668	9.419.668		
	04					Sume alocate din cotele defalcate din impozitul pe venit pentru echilibrarea bugetelor locale	592.000	296.000	267.166		267.166	267.166		
0700	02					A3 IMPOZITE SI TAXE PE PROPRIETATE	10.962.000	7.444.000	15.903.761	9.047.966	6.855.795	5.971.145		9.932.616
0702						IMPOZITE SI TAXE PE PROPRIETATE	10.962.000	7.444.000	15.903.761	9.047.966	6.855.795	5.971.145		9.932.616
	01					Impozit si taxa pe cladiri	8.387.000	5.821.000	12.667.829	7.644.940	5.022.889	4.548.007		8.119.822
					01	Impozit pe cladiri de la persoane fizice	2.587.000	1.837.000	2.505.121	411.720	2.093.401	1.638.394		866.727
0702	01	02				Impozit si taxa pe cladiri de la persoane juridice	5.800.000	3.984.000	10.162.708	7.233.220	2.929.488	2.909.613		7.253.095
0702	02					Impozit si taxa pe teren	2.375.000	1.523.000	3.156.238	1.393.266	1.762.972	1.353.204		1.803.034

Capi- tol	Sub- capi- tol	Pa- ra- gra- f	Gru- pa / Titlu	Ar- ti- col	Ali- ne- at	Denumire indicator	Prevederi bugetare anuale aprobrate la finele perioadei de raportare	Prevederi bugetare trimestriale cumulate	Drepturi constatate			Incasari realizate	Stingeri pe alte cai decat incasari	Drepturi constatate de incasat
									Total, din care:	din anii precedenti	din anul curent			
A						B	1	2	3=4+5	4	5	6	7	8=3-6-7
0702	02	01				Impozit pe terenuri de la persoane fizice	994.000	692.000	1.137.047	189.466	947.581	754.589		382.458
0702	02	02				Impozit si taxa pe teren de la persoane juridice	975.000	634.000	1.631.371	1.063.260	568.111	375.997		1.255.374
0702	02	03				Impozitul pe terenul extravilan	406.000	197.000	387.820	140.540	247.280	222.618		165.202
		03				Taxe judiciare de timbru si alte taxe de timbru	200.000	100.000	79.694	9.760	69.934	69.934		9.760
1000	02					A4 IMPOZITE SI TAXE PE BUNURI SI SERVICII	28.977.000	15.695.000	15.829.575	1.296.738	14.532.837	14.140.170		1.689.405
1102						SUME DEFALCATE DIN TVA	25.672.000	13.596.000	12.085.000		12.085.000	12.085.000		
		02				Sume defalcate din taxa pe valoarea adaugata pentru finantarea cheltuielilor descentralizate la nivelul comunelor,oraselor, municipiilor, sectoarelor si Municipiului Bucuresti	25.290.000	13.403.000	11.892.000		11.892.000	11.892.000		
1102	05					Sume defalcate din taxa pe valoarea adaugata pentru drumuri	16.000	8.000	8.000		8.000	8.000		
1102	06					Sume defalcate din taxa pe valoarea adaugata pentru echilibrarea bugetelor locale	266.000	134.000	134.000		134.000	134.000		
1102	09					Sume defalcate din taxa pe valoarea adaugata pentru finantarea invatamantului particular sau confesional acreditat	100.000	51.000	51.000		51.000	51.000		
1202						ALTE IMPOZITE SI TAXE GENERALE PE BUNURI SI SERVICII			1.305	1.249	56	242		1.063



Capi- tol	Sub- capi- tol	Pa- ra- graf	Gru- pa / Titlu	Ar- ti- col	Ali- ne- at	Denumire indicator	Prevederi bugetare anuale aprobrate la finele perioadei de raportare	Prevederi bugetare trimestriale cumulate	Drepturi constatate			Incasari realizate	Stingeri pe alte cai decat incasari	Drepturi constatate de incasat
									Total, din care:	din anii precedenti	din anul curent			
A						B	1	2	3=4+5	4	5	6	7	8=3-6-7
						nationale si societatile cu capital majoritar de stat	39.000		17.378		17.378	17.378		
3002	50					Alte venituri din proprietate	66.000	46.000	59.153		59.153	59.153		
3300	02					C2. VANZARI DE BUNURI SI SERVICII	2.005.000	1.083.000	1.881.892	1.058.048	823.844	883.773		998.119
3302						VENITURI DIN PRESTARI DE SERVICII SI ALTE ACTIVITATI	668.000	334.000	409.519	109.083	300.436	295.856		113.663
3302	08					Venituri din prestari de servicii	592.000	293.000	257.000		257.000	257.000		
	10					Contributia parintilor sau sustinatorilor legali pentru intretinerea copiilor in crese	30.000	17.000	15.805		15.805	15.805		
3302	28					Venituri din recuperarea cheltuielilor de judecata, imputatii si despagubiri	1.000		114.929	109.083	5.846	1.266		113.663
3302	50					Alte venituri din prestari de servicii si alte activitati	45.000	24.000	21.785		21.785	21.785		
3402						VENITURI DIN TAXE ADMINISTRATIVE, ELIBERARI PERMISE	260.000	146.000	92.319	35.963	56.356	56.679		35.640
3402	02					Taxe extrajudiciare de timbru	260.000	146.000	92.319	35.963	56.356	56.679		35.640
3502						AMENZI, PENALITATI SI CONFISCARI	992.000	553.000	1.355.153	900.464	454.689	517.583		837.570
	01					Venituri din amenzi si alte sanctiuni aplicate potrivit dispozitiilor legale	550.000	309.000	592.079	360.315	231.764	256.031		336.048
3502	01	02				Venituri din amenzi si alte sanctiuni aplicate de catre alte institutii de specialitate	550.000	309.000	592.079	360.315	231.764	256.031		336.048
3502	50					Alte amenzi, penalitati si confiscari	442.000	244.000	763.074	540.149	222.925	261.552		501.522
3602						DIVERSE VENITURI	85.000	50.000	24.901	12.538	12.363	13.655		11.246



Capi- tol	Sub- capi- tol	Pa- ra- graf	Gru- pa / Titlu	Ar- ti- col	Ali- ne- at	Denumire indicator	Prevederi bugetare anuale aprobrate la finele perioadei de raportare	Prevederi bugetare trimestriale cumulate	Drepturi constatate			Incasari realizate	Stingeri pe alte cai decat incasari	Drepturi constatate de incasat
									Total, din care:	din anii precedenti	din anul curent			
A						B	1	2	3=4+5	4	5	6	7	8=3-6-7
4802	01					CONTUL PLATILOR EFECTUATE SI PREFINANTARI AFERENTE CADRULUI FINANCIAR 2014-2020 Fondul European de Dezvoltare Regionala(FEDR) Sume primite in contul platilor efectuate in anul curent	20.000 20.000 20.000	20.000 20.000 20.000						

**CONTUL DE EXECUTIE AL BUGETULUI LOCAL - VENITURI**  
**SECTIUNEA DE FUNCTIONARE**  
**30 06 2017**

Pag. 1 -lei-

Capi- tol	Sub- capi- tol	Pa- ra- graf	Gru- pa / Titlu	Ar- ti- col	Ali- ne- at	Denumire indicator	Prevederi bugetare anuale aprobrate la finele perioadei de raportare	Prevederi bugetare trimestriale cumulate	Drepturi constatate			Incasari realizate	Stingeri pe alte cai decat incasari	Drepturi constatate de incasat
									Total, din care:	din anii precedenti	din anul curent			
A						B	1	2	3=4+5	4	5	6	7	8=3-6-7
0001	02					TOTAL VENITURI-BUGET LOCAL	63.289.000	35.643.000	43.778.930	11.465.066	32.313.864	31.085.097		12.693.833
0002						I. VENITURI CURENTE	63.289.000	35.643.000	43.766.731	11.465.066	32.301.665	31.072.898		12.693.833
0003						A. VENITURI FISCALE	62.599.000	33.616.000	41.659.138	10.407.018	31.252.120	29.963.424		11.695.714
0004						A1. IMPOZIT PE VENIT, PROFIT SI CASTIGURI DIN CAPITAL	22.602.000	10.445.000	9.739.697		9.739.697	9.739.697		
0300						A1.2 IMPOZIT PE VENIT, PROFIT SI CASTIGURI DIN CAPITAL DE LA PERSOANE FIZICE	22.602.000	10.445.000	9.739.697		9.739.697	9.739.697		
0302						IMPOZIT PE VENIT	380.000	218.000	52.863		52.863	52.863		
	18					Impozitul pe veniturile din transferul proprietatilor imobiliare din patrimoniul personal	380.000	218.000	52.863		52.863	52.863		
0402						COTE SI SUME DEFALCATE DIN IMPOZITUL PE VENIT	22.222.000	10.227.000	9.686.834		9.686.834	9.686.834		
	01					Cote defalcate din impozitul pe venit	21.630.000	9.931.000	9.419.668		9.419.668	9.419.668		
	04					Sume alocate din cotele defalcate din impozitul pe venit pentru echilibrarea bugetelor locale	592.000	296.000	267.166		267.166	267.166		
0700	02					A3 IMPOZITE SI TAXE PE PROPRIETATE	10.962.000	7.444.000	15.903.761	9.047.966	6.855.795	5.971.145		9.932.616
0702						IMPOZITE SI TAXE PE PROPRIETATE	10.962.000	7.444.000	15.903.761	9.047.966	6.855.795	5.971.145		9.932.616
	01					Impozit si taxa pe cladiri	8.387.000	5.821.000	12.667.829	7.644.940	5.022.889	4.548.007		8.119.822
	01					Impozit pe cladiri de la persoane fizice	2.587.000	1.837.000	2.505.121	411.720	2.093.401	1.638.394		866.727
	02					Impozit si taxa pe cladiri de la persoane juridice	5.800.000	3.984.000	10.162.708	7.233.220	2.929.488	2.909.613		7.253.095
	02					Impozit si taxa pe teren	2.375.000	1.523.000	3.156.238	1.393.266	1.762.972	1.353.204		1.803.034



Capi- tol	Sub- capi- tol	Pa- ra- graf	Gru- pa / Titlu	Ar- ti- col	Ali- ne- at	Denumire indicator	Prevederi bugetare anuale aprobrate la finele perioadei de raportare	Prevederi bugetare trimestriale cumulate	Drepturi constatate			Incasari realizate	Stingeri pe alte cai decat incasari	Drepturi constatate de incasat
									Total, din care:	din anii precedenti	din anul curent			
A						B	1	2	3=4+5	4	5	6	7	8=3-6-7
0702	02	01				Impozit pe terenuri de la persoane fizice	994.000	692.000	1.137.047	189.466	947.581	754.589		382.458
		02				Impozit si taxa pe teren de la persoane juridice	975.000	634.000	1.631.371	1.063.260	568.111	375.997		1.255.374
		03				Impozitul pe terenul extravilan	406.000	197.000	387.820	140.540	247.280	222.618		165.202
	03					Taxe judiciare de timbru si alte taxe de timbru	200.000	100.000	79.694	9.760	69.934	69.934		9.760
1000	02					A4 IMPOZITE SI TAXE PE BUNURI SI SERVICII	28.977.000	15.695.000	15.829.575	1.296.738	14.532.837	14.140.170		1.689.405
1102						SUME DEFALCATE DIN TVA	25.672.000	13.596.000	12.085.000		12.085.000	12.085.000		
	02					Sume defalcate din taxa pe valoarea adaugata pentru finantarea cheltuielilor descentralizate la nivelul comunelor, oraselor, municipiilor, sectoarelor si Municipiului Bucuresti	25.290.000	13.403.000	11.892.000		11.892.000	11.892.000		
	05					Sume defalcate din taxa pe valoarea adaugata pentru drumuri	16.000	8.000	8.000		8.000	8.000		
	06					Sume defalcate din taxa pe valoarea adaugata pentru echilibrarea bugetelor locale	266.000	134.000	134.000		134.000	134.000		
	09					Sume defalcate din taxa pe valoarea adaugata pentru finantarea invatamantului particular sau confesional acreditat	100.000	51.000	51.000		51.000	51.000		
1202						ALTE IMPOZITE SI TAXE GENERALE PE BUNURI SI SERVICII			1.305	1.249	56	242		1.063



Capi- tol	Sub- capi- tol	Pa- ra- graf	Gru- pa/ Titlu	Ar- ti- col	Ali- ne- at	Denumire indicator	Prevederi bugetare anuale aprobrate la finele perioadei de raportare	Prevederi bugetare trimestriale cumulate	Drepturi constatate			Incasari realizate	Stingeri pe alte cai decat incasari	Drepturi constatate de incasat
									Total, din care:	din anii precedenti	din anul curent			
A						B	I	2	3=4+5	4	5	6	7	8=3-6-7
3002	08	03				nationale si societatile cu capital majoritar de stat	39.000		17.378		17.378	17.378		
	50					Alte venituri din proprietate	66.000	46.000	59.153		59.153	59.153		
3300	02					C2. VANZARI DE BUNURI SI SERVICII	-2.251.000	328.000	1.107.855	1.058.048	49.807	109.736		998.119
3302						VENITURI DIN PRESTARI DE SERVICII SI ALTE ACTIVITATI	668.000	334.000	409.519	109.083	300.436	295.856		113.663
	08					Venituri din prestari de servicii	592.000	293.000	257.000		257.000	257.000		
	10					Contributia parintilor sau sustinatorilor legali pentru intretinerea copiilor in crese	30.000	17.000	15.805		15.805	15.805		
	28					Venituri din recuperarea cheltuielilor de judecata, imputatii si despagubiri	1.000		114.929	109.083	5.846	1.266		113.663
	50					Alte venituri din prestari de servicii si alte activitati	45.000	24.000	21.785		21.785	21.785		
3402						VENITURI DIN TAXE ADMINISTRATIVE, ELIBERARI PERMISE	260.000	146.000	92.319	35.963	56.356	56.679		35.640
	02					Taxe extrajudiciare de timbru	260.000	146.000	92.319	35.963	56.356	56.679		35.640
3502						AMENZI, PENALITATI SI CONFISCARI	992.000	553.000	1.355.153	900.464	454.689	517.583		837.570
	01					Venituri din amenzi si alte sanctiuni aplicate potrivit dispozitiilor legale	550.000	309.000	592.079	360.315	231.764	256.031		336.048
	02					Venituri din amenzi si alte sanctiuni aplicate de catre alte institutii de specialitate	550.000	309.000	592.079	360.315	231.764	256.031		336.048
	50					Alte amenzi, penalitati si confiscari	442.000	244.000	763.074	540.149	222.925	261.552		501.522
3602						DIVERSE VENITURI	85.000	50.000	24.901	12.538	12.363	13.655		11.246

Capi- tol	Sub- capi- tol	Pa- ra- graf	Gru- pa/ Titlu	Ar- ti- col	Ali- ne- at	Denumire indicator	Prevederi bugetare anuale aprobrate la finele perioadei de raportare	Prevederi bugetare trimestriale cumulate	Drepturi constatate			Incasari realizate	Stingeri pe alte cai decat incasari	Drepturi constatate de incasat
									Total, din care:	din anii precedenti	din anul curent			
A						B	1	2	3=4+5	4	5	6	7	8=3-6-7
3602	06					Taxe speciale	85.000	50.000	24.901	12.538	12.363	13.655		11.246
3702						TRANSFERURI VOLUNTARE, ALTELE DECAT SUBVENTIILE	-4.256.000	-755.000	-774.037		-774.037	-774.037		
	03					Varsaminte din sectiunea de functionare pentru finantarea sectiunii de dezvoltare a bugetului local(cu semnul minus)	-4.256.000	-755.000	-774.037		-774.037	-774.037		
4100	02					IV. SUBVENTII			12.199		12.199	12.199		
4200						SUBVENTII DE LA ALTE NIVELE ALE ADMINISTRATIEI PUBLICE			12.199		12.199	12.199		
4202						SUBVENTII DE LA BUGETUL DE STAT			12.199		12.199	12.199		
	34					Subventii pentru acordarea ajutorului pentru incalzirea locuintei cu lemne, carbuni.combustibili petrolieri			756		756	756		
	41					Subventii de la bugetul de stat pentru finantarea sanatatii			11.443		11.443	11.443		

CONTUL DE EXECUTIE AL BUGETULUI LOCAL - VENITURI  
SECTIUNEA DE DEZVOLTARE  
30 06 2017

Pag. 1 -lei-

Capi- tol	Sub- capi- tol	Pa- ra- graf	Gru- pa / Titlu	Ar- ti- col	Ali- ne- at	Denumire indicator	Prevederi bugetare anuale aprobrate la finele perioadei de raportare	Prevederi bugetare trimestriale cumulate	Drepturi constatate			Incasari realizate	Stingeri pe alte cai decat incasari	Drepturi constatate de incasat
									Total, din care:	din anii precedenti	din anul curent			
A						B	I	2	3=4+5	4	5	6	7	8=3-6-7
0001	02					TOTAL VENITURI-BUGET LOCAL	4.289.000	788.000	855.194		855.194	855.194		
0002						I. VENITURI CURENTE	4.256.000	755.000	774.037		774.037	774.037		
2900						C. VENITURI NEFISCALE	4.256.000	755.000	774.037		774.037	774.037		
3300						C2. VANZARI DE BUNURI SI SERVICII	4.256.000	755.000	774.037		774.037	774.037		
3702						TRANSFERURI VOLUNTARE, ALTELE DECAT SUBVENTIILE	4.256.000	755.000	774.037		774.037	774.037		
	04					Varsaminte din sectiunea de functionare	4.256.000	755.000	774.037		774.037	774.037		
3900	02					II. VENITURI DIN CAPITAL	13.000	13.000	81.157		81.157	81.157		
3902						VENITURI DIN VALORIFICAREA UNOR BUNURI	13.000	13.000	81.157		81.157	81.157		
	01					Venituri din valorificarea unor bunuri ale institutiilor publice	10.000	10.000	74.629		74.629	74.629		
	03					Venituri din vanzarea locuintelor construite din fondurile statului	1.000	1.000	229		229	229		
	07					Venituri din vanzarea unor bunuri aparținând domeniului privat al statului sau al unitatilor administrativ- teritoriale	2.000	2.000	6.299		6.299	6.299		
4802						SUME PRIMITE DE LA UE/ALTI DONATORI IN CONTUL PLATILOR EFECTUATE SI PREFINANTARI AFERENTE CADRULUI FINANCIAR 2014-2020	20.000	20.000						
	01					Fondul European de Dezvoltare Regionala(FEDR)	20.000	20.000						
	01					Sume primite in contul platilor efectuate in anul curent	20.000	20.000						

## TOTAL JUDETUL MURES

Pag. 1

Capi- tol	Sub- capi- tol	Pa- ra- graf	Gru- pa / Titlu	Ar- ti- col	Ali- ne- at	Denumire indicator	Credite de angajament	Credite bugetare		Angajamente bugetare	Angajamente legale	Plati efectuate	Angajamente legale de platit	Cheituiel efective
								anuale aprobrate la finele perioadei de raportare	trimestriale cumulate					
								1	2					
A						B	1	2	3	4	5	6	7=5-6	8
5002						TOTAL CHELTUIELI		75.217.000	42.992.000	28.999.246	28.999.246	26.670.373	2.328.873	24.8
5100	02					Partea I-a SERVICII PUBLICE GENERALE		11.609.000	5.808.000	3.954.629	3.954.629	3.735.461	219.168	3.2
5102						AUTORITATI PUBLICE SI ACTIUNI EXTERNE		9.715.000	4.843.000	3.323.321	3.323.321	3.120.061	203.260	2.9
	01					Autoritati executive si legislative		9.715.000	4.843.000	3.323.321	3.323.321	3.120.061	203.260	2.9
		03				Autoritati executive		9.715.000	4.843.000	3.323.321	3.323.321	3.120.061	203.260	2.9
5402						ALTE SERVICII PUBLICE GENERALE		1.373.000	707.000	415.291	415.291	399.383	15.908	3
	10					Servicii publice comunitare de evidenta a persoanelor		506.000	296.000	191.729	191.729	182.279	9.450	1
5402	50					Alte servicii publice generale		867.000	411.000	223.562	223.562	217.104	6.458	2
5502						TRANZACTII PRIVIND DATORIA PUBLICA SI IMPRUMUTURI		521.000	258.000	216.017	216.017	216.017		2
6000	02					Partea II-a APARARE, ORDINE PUBLICA SI SIGURANTA NATIONALA		1.982.000	1.050.000	646.164	646.164	623.169	22.995	6
6102						ORDINE PUBLICA SI SIGURANTA NATIONALA		1.982.000	1.050.000	646.164	646.164	623.169	22.995	6
	03					Ordine publica		1.621.000	846.000	644.821	644.821	621.949	22.872	6
		04				Politie comunitara		1.621.000	846.000	644.821	644.821	621.949	22.872	6
	05					Protectie civila si protectia contra incendiilor (protectie civila nonmilitara)		361.000	204.000	1.343	1.343	1.220	123	6
6500	02					Partea III-a CHELTUIELI SOCIAL-CULTURALE		38.332.000	22.591.000	16.219.775	16.219.775	16.099.759	120.016	16.2
6502						INVATAMANT		28.740.000	17.353.000	13.233.073	13.233.073	13.221.466	11.607	13.4
	03					Invatamant prescolar si primar		8.378.000	4.971.000	4.158.394	4.158.394	4.158.394		4.2
		01				Invatamant prescolar		3.140.000	2.028.000	1.537.932	1.537.932	1.537.932		1.3
		02				Invatamant primar		5.238.000	2.943.000	2.620.462	2.620.462	2.620.462		2.9
	04					Invatamant secundar		20.053.000	12.224.000	8.990.557	8.990.557	8.978.950	11.607	9.1

Capi- tol	Sub- capi- tol	Pa- ra- graf	Gru- pa / Titlu	Ar- ti- col	Ali- ne- at	Denumire indicator	Credite de angajament	Credite bugetare		Angajamente bugetare	Angajamente legale	Plati efectuate	Angajamente legale de platit	Cheltuiel efective
								anuale aprobate la finele perioadei de raportare	trimestriale cumulate					
								1	2					
A						B	1	2	3	4	5	6	7=5-6	8
6502	01					Invatamant secundar inferior		10.939.000	6.897.000	4.341.282	4.341.282	4.341.282		4.341.282
	02					Invatamant secundar superior		8.394.000	4.923.000	4.286.135	4.286.135	4.274.528	11.607	4.274.528
	03					Invatamant profesional		720.000	404.000	363.140	363.140	363.140		363.140
	05					Invatamant postliceal		76.000	40.000	33.322	33.322	33.322		33.322
	11					Servicii auxiliare pentru educatie		130.000	65.000					
	30					Alte servicii auxiliare		130.000	65.000					
	50					Alte cheltuieli in domeniul invatamantului		103.000	53.000	50.800	50.800	50.800		50.800
6602						SANATATE		1.330.000	662.000	270.628	270.628	269.979	649	269.979
	06					Servicii medicale in unitati sanitare cu paturi		708.000	354.000					
6602	06	01				Spitale generale		708.000	354.000					
	08					Servicii de sanatate publica		591.000	292.000	259.009	259.009	258.372	637	258.372
	50					Alte cheltuieli in domeniul sanatatii		31.000	16.000	11.619	11.619	11.607	12	11.607
	50					Alte institutii si actiuni sanitare		31.000	16.000	11.619	11.619	11.607	12	11.607
6702						CULTURA, RECREERE SI RELIGIE		4.007.000	2.440.000	908.682	908.682	817.336	91.346	817.336
	03					Servicii culturale		1.497.000	1.098.000	308.683	308.683	243.165	65.518	243.165
	02					Biblioteci publice comunale, orasenesti, municipale		502.000	313.000	211.910	211.910	151.520	60.390	151.520
6702	03	06				Case de cultura		879.000	709.000	96.773	96.773	91.645	5.128	91.645
	12					Consolidarea si restaurarea monumentelor istorice		116.000	76.000					
6702	05					Servicii recreative si sportive		1.140.000	651.000	368.487	368.487	344.659	23.828	344.659
	01					Sport		995.000	526.000	349.323	349.323	325.495	23.828	325.495
	02					Tineret		20.000	20.000					

Capi- tol	Sub- capi- tol	Pa- ra- graf	Gru- pa / Titlu	Ar- ti- col	Ali- ne- at	Denumire indicator	Credite de angajament	Credite bugetare		Angajamente bugetare	Angajamente legale	Plati efectuate	Angajamente legale de platit	Cheltuieli efective	
								anuale aprobrate la finele perioadei de raportare	trimestriale cumulate						
								1	2						3
			<b>A</b>			<b>B</b>									
6702		03				Intretinere gradini publice, parcuri zone verzi, baze sportive si de agrement		125.000	105.000	19.164	19.164	19.164			
6702		06				Servicii religioase		250.000	126.000						
		50				Alte servicii in domeniile culturii, recreerii si religiei		1.120.000	565.000	231.512	231.512	229.512	2.000		2
6802						ASIGURARI SI ASISTENTA SOCIALA		4.255.000	2.136.000	1.807.392	1.807.392	1.790.978	16.414		1,7
		04				Asistenta acordata persoanelor in varsta		72.000	36.000	35.436	35.436	35.436			
		05				Asistenta sociala in caz de boli si invaliditati		2.726.000	1.430.000	1.397.849	1.397.849	1.397.283	566		1,1
6802		05	02			Asistenta sociala in caz de invaliditate		2.726.000	1.430.000	1.397.849	1.397.849	1.397.283	566		1,1
		11				Crese		687.000	236.000	121.087	121.087	105.239	15.848		1
		15				Prevenirea excluderii sociale		66.000	66.000	6.389	6.389	6.389			
			01			Ajutor social		66.000	66.000	6.389	6.389	6.389			
		50				Alte cheltuieli in domeniul asigurarilor si asistentei sociale		704.000	368.000	246.631	246.631	246.631			2
6802		50	50			Alte cheltuieli in domeniul asistentei sociale		704.000	368.000	246.631	246.631	246.631			2
7000		02				Partea IV-a SERVICII SI DEZVOLTARE PUBLICA, LOCUINTE, MEDIU SI APE		8.066.000	6.146.000	2.904.236	2.904.236	2.231.481	672.755		1,2
7002						LOCUINTE, SERVICII SI DEZVOLTARE PUBLICA		4.287.000	3.147.000	1.717.003	1.717.003	1.264.754	452.249		1,1
		03				Locuinte		1.432.000	1.278.000	901.546	901.546	521.800	379.746		
			01			Dezvoltarea sistemului de locuinte		1.432.000	1.278.000	901.546	901.546	521.800	379.746		
		05				Alimentare cu apa si amenajari hidrotehnice		1.024.000	756.000	225.867	225.867	225.867			
			01			Alimentare cu apa		1.024.000	756.000	225.867	225.867	225.867			
		06				Iluminat public si electrificari		1.771.000	1.079.000	588.306	588.306	516.134	72.172		1,1



Capi- tol	Sub- capi- tol	Pa- ra- graf	Gru- pa / Titlu	Ar- ti- col	Ali- ne- at	Denumire indicator	Credite de angajament	Credite bugetare		Angajamente bugetare	Angajamente legale	Plati efectuate	Angajamente legale de platit	Cheltuiel efective
								anuale aprobrate la finele perioadei de raportare	trimestriale cumulate					
								1	2					
7002	50					Alte servicii in domeniile locuintelor, serviciilor si dezvoltarii comunale		60.000	34.000	1.284	1.284	953	331	
7402						PROTECTIA MEDIULUI		3.779.000	2.999.000	1.187.233	1.187.233	966.727	220.506	€
	05					Salubritate si gestiunea deseurilor		2.301.000	1.753.000	721.737	721.737	501.231	220.506	€
		01				Salubritate		2.180.000	1.664.000	715.408	715.408	497.102	218.306	€
			02			Colectarea, tratarea si distrugerea deseurilor		121.000	89.000	6.329	6.329	4.129	2.200	
7402	06					Canalizarea si tratarea apelor reziduale		1.478.000	1.246.000	465.496	465.496	465.496		
8000	02					Partea V-a ACTIUNI ECONOMICE		15.228.000	7.397.000	5.274.442	5.274.442	3.980.503	1.293.939	3.2
8002						ACTIUNI GENERALE ECONOMICE, SI DE MUNCA		4.295.000	2.286.000	1.880.925	1.880.925	1.081.239	799.686	1.1
8002	01					Actiuni generale economice si comerciale		4.295.000	2.286.000	1.880.925	1.880.925	1.081.239	799.686	1.1
		30				Alte cheltuieli pentru actiuni generale economice si comerciale		4.295.000	2.286.000	1.880.925	1.880.925	1.081.239	799.686	1.1
8402						TRANSPORTURI		10.758.000	5.007.000	3.370.125	3.370.125	2.876.619	493.506	2.0
		03				Transport rutier		10.758.000	5.007.000	3.370.125	3.370.125	2.876.619	493.506	2.0
			02			Transport in comun		4.549.000	2.491.000	2.162.499	2.162.499	2.162.499		2.0
			03			Strazi		6.209.000	2.516.000	1.207.626	1.207.626	714.120	493.506	
8702						ALTE ACTIUNI ECONOMICE		175.000	104.000	23.392	23.392	22.645	747	
	04					Turism		175.000	104.000	23.392	23.392	22.645	747	

## TOTAL JUDETUL MURES

Pag. 5

Capi- tol	Sub- capi- tol	Pa- ra- graf	Gru- pa / Titlu	Ar- ti- col	Ali- ne- at	Denumire indicator	Credite de angajament	Credite bugetare		Angajamente bugetare	Angajamente legale	Plati efectuate	Angajamente legale de platit	Cheltuiel efective
								anuale aprobrate la finele perioadei de raportare	trimestriale cumulate					
								A	B					
5002						TOTAL CHELTUIELI		75.217.000	42.992.000	28.999.246	28.999.246	26.670.373	2.328.873	24.8
	01					CHELTUIELI CURENTE		61.430.000	34.756.000	26.111.685	26.111.685	24.704.249	1.407.436	24.8
	10					TITLUL I CHELTUIELI DE PERSONAL		30.898.000	17.047.000	15.342.856	15.342.856	15.321.570	21.286	15.5
	20					TITLUL II BUNURI SI SERVICII		21.782.000	13.170.000	7.526.597	7.526.597	6.141.647	1.384.950	6.1
	30					TITLUL III DOBANZI		506.000	258.000	216.017	216.017	216.017		2
	40					TITLUL IV SUBVENTII		3.088.000	1.502.000	1.385.999	1.385.999	1.385.999		1.2
	51					TITLUL VI TRANSFERURI INTRE UNITATI ALE ADMINISTRATIEI PUBLICE		708.000	354.000					
	55					TITLUL VII ALTE TRANSFERURI		100.000	50.000	50.000	50.000	50.000		
	57					TITLUL VIII ASISTENTA SOCIALA		1.694.000	968.000	899.441	899.441	899.441		8
	58					TITLUL X PROIECTE CU FINANTARE DIN FONDURI EXTERNE NERAMBURSABILE CADRULUI FINANCIAR 2014-2020		20.000	20.000	11.531	11.531	10.331	1.200	
	59					TITLUL XI ALTE CHELTUIELI		2.634.000	1.387.000	679.244	679.244	679.244		6
	70					CHELTUIELI DE CAPITAL		11.300.000	7.025.000	1.707.081	1.707.081	785.644	921.437	
	71					TITLUL XIII ACTIVE NEFINANCIARE		11.300.000	7.025.000	1.707.081	1.707.081	785.644	921.437	
	79					OPERATIUNI FINANCIARE		2.552.000	1.276.000	1.235.805	1.235.805	1.235.805		
	81					TITLUL XVII RAMBURSARI DE CREDITE		2.552.000	1.276.000	1.235.805	1.235.805	1.235.805		
	84					PLATI EFECTUATE IN ANII PRECEDENTI SI RECUPERATE IN ANUL CURENT		-65.000	-65.000	-55.325	-55.325	-55.325		
	85					Titlul XIX PLATI EFECTUATE IN ANII PRECEDENTI SI RECUPERATE IN ANUL CURENT		-65.000	-65.000	-55.325	-55.325	-55.325		
5100	02					Partea I-a SERVICII PUBLICE GENERALE		11.609.000	5.808.000	3.954.629	3.954.629	3.735.461	219.168	3.4
5102						AUTORITATI PUBLICE SI ACTIUNI EXTERNE		9.715.000	4.843.000	3.323.321	3.323.321	3.120.061	203.260	2.9

Capi- tol	Sub- capi- tol	Pa- ra- graf	Gru- pa / Titlu	Ar- ti- col	Ali- ne- at	Denumire indicator	Credite de angajament	Credite bugetare		Angajamente bugetare	Angajamente legale	Plati efectuate	Angajamente legale de platit	Cheltuieli efective
								anuale aprobrate la finele perioadei de raportare	trimestriale cumulate					
								1	2					
			01			CHELTUIELI CURENTE		9.226.000	4.634.000	3.322.072	3.322.072	3.118.812	203.260	2.8
			10			TITLUL I CHELTUIELI DE PERSONAL		5.691.000	2.673.000	2.318.244	2.318.244	2.318.207	37	2.5
			10	01		Cheltuieli salariale in bani		4.672.000	2.181.000	1.891.060	1.891.060	1.891.023	37	1.8
			10	01	01	Salarii de baza		4.451.000	2.051.000	1.806.258	1.806.258	1.806.255	3	1.8
			10	01	05	Sporuri pentru conditii de munca		9.000	5.000	4.089	4.089	4.089		
			10	01	12	Indemnizatii platite unor persoane din afara unitatii		172.000	105.000	78.524	78.524	78.524		
			10	01	13	Indemnizatii de delegare		40.000	20.000	2.189	2.189	2.155	34	
			10	03		Contributii		1.019.000	492.000	427.184	427.184	427.184		
			10	03	01	Contributii de asigurari sociale de stat		700.000	327.000	298.478	298.478	298.478		
			10	03	02	Contributii de asigurari de somaj		22.000	12.000	9.381	9.381	9.381		
			10	03	03	Contributii de asigurari sociale de sanatate		230.000	110.000	98.167	98.167	98.167		
			10	03	04	Contributii de asigurari pentru accidente de munca si boli profesionale		7.000	5.000	2.836	2.836	2.836		
			10	03	06	Contributii pentru concedii si indemnizatii		60.000	38.000	18.322	18.322	18.322		
			20			TITLUL II BUNURI SI SERVICII		3.515.000	1.941.000	992.297	992.297	790.274	202.023	
			20	01		Bunuri si servicii		2.694.000	1.504.000	794.169	794.169	629.057	165.112	
			20	01	01	Furnituri de birou		44.000	20.000	19.913	19.913	19.913		
			20	01	02	Materiale pentru curatenie		10.000	6.000	5.978	5.978	5.978		
			20	01	03	Incalzit, iluminat si forta motrica		220.000	150.000	144.195	144.195	128.725	15.470	
			20	01	04	Apa, canal si salubritate		400.000	210.000	95.742	95.742	94.938	804	
			20	01	05	Carburanti si lubrifianti		40.000	20.000	18.787	18.787	18.787		

Capi- tol	Sub- capi- tol	Pa- ra- graf	Gru- pa / Titlu	Ar- ti- col	Ali- ne- at	Denumire indicator	Credite de angajament	Credite bugetare		Angajamente bugetare	Angajamente legale	Plati efectuate	Angajamente legale de platit	Cheltuiel efective
								anuale aprobrate la finele perioadei de raportare	trimestriale cumulate					
								1	2					
			20	01	08	Posta, telecomunicatii, radio, tv, internet		123.000	70.000	65.928	65.928	57.400	8.528	
			20	01	09	Materiale si prestari de servicii cu caracter functional		445.000	216.000	2.754	2.754	2.754		
			20	01	30	Alte bunuri si servicii pentru intretinere si functionare		1.412.000	812.000	440.872	440.872	300.562	140.310	
			20	02		Reparatii curente		70.000	70.000					
			20	05		Bunuri de natura obiectelor de inventar		100.000	50.000	45.606	45.606	45.606		
			20	05	30	Alte obiecte de inventar		100.000	50.000	45.606	45.606	45.606		
			20	06		Deplasari, detasari, transferari		140.000	80.000	48.890	48.890	33.837	15.053	
			20	06	01	Deplasari interne, detasari, transferari		100.000	50.000	48.649	48.649	33.596	15.053	
			20	06	02	Deplasari in strainatate		40.000	30.000	241	241	241		
			20	12		Consultanta si expertiza		90.000	30.000					
			20	13		Pregatire profesionala		80.000	40.000	25.292	25.292	14.094	11.198	
			20	14		Protectia muncii		10.000	6.000					
			20	24		Comisioane si alte costuri aferente imprumuturilor		1.000	1.000	400	400	400		
			20	24	02	Comisioane si alte costuri aferente imprumuturilor interne		1.000	1.000	400	400	400		
			20	25		Cheltuieli judiciare si extrajudiciare derivate din actiuni in reprezentarea intereselor statului, potrivit dispozitiilor legale		92.000	46.000	24.030	24.030	24.030		
			20	30		Alte cheltuieli		238.000	114.000	53.910	53.910	43.250	10.660	
			20	30	01	Reclama si publicitate		175.000	78.000	48.033	48.033	37.726	10.307	



Capi- tol	Sub- capi- tol	Pa- ra- graf	Gru- pa / Titlu	Ar- ti- col	Ali- ne- at	Denumire indicator	Credite de angajament	Credite bugetare		Angajamente bugetare	Angajamente legale	Plati efectuate	Angajamente legale de platit	Cheltuiel efective	
								anuale aprobate la finele perioadei de raportare	trimestriale cumulate						
								A	B						I
						PRECEDENTI SI RECUPERATE IN ANUL CURENT									
			85	01		Plati efectuate in anii precedenti si recuperate in anul curent		-12.000	-12.000	-14.536	-14.536	-14.536			
			85	01	01	Plati efectuate in anii precedenti si recuperate in anul curent (SF)		-12.000	-12.000	-14.536	-14.536	-14.536			
5402						ALTE SERVICII PUBLICE GENERALE		1.373.000	707.000	415.291	415.291	399.383	15.908		
			01			CHELTUIELI CURENTE		1.368.000	702.000	415.291	415.291	399.383	15.908		
			10			TITLUL I CHELTUIELI DE PERSONAL		811.000	394.000	347.639	347.639	347.361	278		
			10	01		Cheltuieli salariale in bani		668.000	317.000	287.600	287.600	287.600			
			10	01	01	Salarii de baza		635.000	297.000	276.101	276.101	276.101			
			10	01	05	Sporuri pentru conditii de munca		26.000	14.000	11.499	11.499	11.499			
			10	01	13	Indemnizatii de delegare		7.000	6.000						
			10	03		Contributii		143.000	77.000	60.039	60.039	59.761	278		
			10	03	01	Contributii de asigurari sociale de stat		97.000	48.000	42.655	42.655	42.655			
			10	03	02	Contributii de asigurari de somaj		5.000	4.000	1.347	1.347	1.347			
			10	03	03	Contributii de asigurari sociale de sanatate		33.000	18.000	14.793	14.793	14.793			
			10	03	04	Contributii de asigurari pentru accidente de munca si boli profesionale		2.000	2.000	405	405	405			
			10	03	06	Contributii pentru concedii si indemnizatii		6.000	5.000	839	839	561	278		
			20			TITLUL II BUNURI SI SERVICII		557.000	308.000	67.652	67.652	52.022	15.630		
			20	01		Bunuri si servicii		189.000	141.000	57.208	57.208	41.616	15.592		



Capi- tol	Sub- capi- tol	Pa- ra- graf	Gru- pa / Titlu	Ar- ti- col	Ali- ne- at	Denumire indicator	Credite de angajament	Credite bugetare		Angajamente bugetare	Angajamente legale	Plati efectuate	Angajamente legale de platit	Cheltuiel efective
								anuale aprobrate la finele perioadei de raportare	trimestriale cumulate					
A						B	1	2	3	4	5	6	7=5-6	8
5502						(inclusiv reparatii capitale) TRANZACTII PRIVIND DATORIA PUBLICA SI IMPRUMUTURI		521.000	258.000	216.017	216.017	216.017		2
	01					CHELTUIELI CURENTE		521.000	258.000	216.017	216.017	216.017		2
	20					TITLUL II BUNURI SI SERVICII		15.000						
	20	24				Comisioane si alte costuri aferente imprumuturilor		15.000						
	20	24	02			Comisioane si alte costuri aferente imprumuturilor interne		15.000						
	30					TITLUL III DOBANZI		506.000	258.000	216.017	216.017	216.017		2
	30	01				Dobanzi aferente datoriei publice interne		506.000	258.000	216.017	216.017	216.017		2
	30	01	01			Dobanzi aferente datoriei publice interne directe		110.000	60.000	45.468	45.468	45.468		
	30	01	02			Dobanzi aferente creditelor interne garantate		396.000	198.000	170.549	170.549	170.549		1
6000	02					Partea II-a APARARE, ORDINE PUBLICA SI SIGURANTA NATIONALA		1.982.000	1.050.000	646.164	646.164	623.169	22.995	0
6102						ORDINE PUBLICA SI SIGURANTA NATIONALA		1.982.000	1.050.000	646.164	646.164	623.169	22.995	0
	01					CHELTUIELI CURENTE		1.689.000	890.000	646.164	646.164	623.169	22.995	0
	10					TITLUL I CHELTUIELI DE PERSONAL		1.312.000	633.000	543.673	543.673	543.528	145	2
	10	01				Cheltuieli salariale in bani		835.000	392.000	336.416	336.416	336.416		2
	10	01	01			Salarii de baza		802.000	368.000	327.415	327.415	327.415		2
	10	01	05			Sporuri pentru conditii de munca		18.000	9.000	6.893	6.893	6.893		
	10	01	13			Indemnizatii de delegare		15.000	15.000	2.108	2.108	2.108		
	10	02				Cheltuieli salariale in natura		300.000	154.000	128.856	128.856	128.856		1



Capi- tol	Sub- capi- tol	Pa- ra- graf	Gru- pa / Titlu	Ar- ti- col	Ali- ne- at	Denumire indicator	Credite de angajament	Credite bugetare		Angajamente bugetare	Angajamente legale	Plati efectuate	Angajamente legale de platit	Cheltuieli efective
								anuale aprobrate la finele perioadei de raportare	trimestriale cumulate					
								1	2					
			10	02	02	Norme de hrana		300.000	154.000	128.856	128.856	128.856		
			10	03		Contributii		177.000	87.000	78.401	78.401	78.256	145	
			10	03	01	Contributii de asigurari sociale de stat		127.000	59.000	56.120	56.120	56.120		
			10	03	02	Contributii de asigurari de somaj		4.000	2.000	1.325	1.325	1.325		
			10	03	03	Contributii de asigurari sociale de sanatate		37.000	18.000	17.384	17.384	17.384		
			10	03	04	Contributii de asigurari pentru accidente de munca si boli profesionale		2.000	2.000	502	502	502		
			10	03	06	Contributii pentru concedii si indemnizatii		7.000	6.000	3.070	3.070	2.925	145	
			20			TITLUL II BUNURI SI SERVICII		377.000	257.000	102.491	102.491	79.641	22.850	
			20	01		Bunuri si servicii		139.000	94.000	41.245	41.245	35.132	6.113	
			20	01	01	Furnituri de birou		5.000	5.000	4.687	4.687	4.687		
			20	01	02	Materiale pentru curatenie		1.000	1.000	712	712	712		
			20	01	03	Incalzit, iluminat si forta motrica		21.000	15.000	11.317	11.317	10.486	831	
			20	01	04	Apa, canal si salubritate		7.000	4.000	567	567	567		
			20	01	05	Carburanti si lubrifianti		15.000	9.000					
			20	01	08	Posta, telecomunicatii, radio, tv, internet		21.000	17.000	6.376	6.376	6.253	123	
			20	01	09	Materiale si prestari de servicii cu caracter functional		10.000	6.000	4.057	4.057	3.498	559	
			20	01	30	Alte bunuri si servicii pentru intretinere si functionare		59.000	37.000	13.529	13.529	8.929	4.600	
			20	02		Reparatii curente		45.000	29.000	1.280	1.280		1.280	

Capi- tol	Sub- capi- tol	Pa- ra- graf	Gru- pa / Titlu	Ar- ti- col	Ali- ne- at	Denumire indicator	Credite de angajament	Credite bugetare		Angajamente bugetare	Angajamente legale	Plati efectuate	Angajamente legale de platit	Cheltuiel efective
								anuale aprobrate la finele perioadei de raportare	trimestriale cumulate					
								1	2					
			20	05		Bunuri de natura obiectelor de inventar		116.000	67.000	46.212	46.212	30.755	15.457	
			20	05	01	Uniforme si echipament		90.000	45.000	41.842	41.842	26.385	15.457	
			20	05	30	Alte obiecte de inventar		26.000	22.000	4.370	4.370	4.370		
			20	06		Deplasari, detasari, transferari		30.000	30.000	11.077	11.077	11.077		
			20	06	01	Deplasari interne, detasari, transferari		30.000	30.000	11.077	11.077	11.077		
			20	13		Pregatire profesionala		13.000	13.000					
			20	30		Alte cheltuieli		34.000	24.000	2.677	2.677	2.677		
			20	30	03	Prime de asigurare non-viata		4.000	4.000	2.677	2.677	2.677		
			20	30	30	Alte cheltuieli cu bunuri si servicii		30.000	20.000					
			70			CHELTUIELI DE CAPITAL		293.000	160.000					
			71			TITLUL XIII ACTIVE NEFINANCIARE		293.000	160.000					
			71	01		Active fixe		293.000	160.000					
			71	01	02	Masini, echipamente si mijloace de transport		293.000	160.000					
6500	02					Partea III-a CHELTUIELI SOCIAL-CULTURALE		38.332.000	22.591.000	16.219.775	16.219.775	16.099.759	120.016	16.2
6502						INVATAMANT		28.740.000	17.353.000	13.233.073	13.233.073	13.221.466	11.607	13.4
			01			CHELTUIELI CURENTE		26.695.000	15.850.000	13.232.307	13.232.307	13.220.700	11.607	13.4
			10			TITLUL I CHELTUIELI DE PERSONAL		20.929.000	12.278.000	11.152.043	11.152.043	11.152.043		11.2
			10	01		Cheltuieli salariale in bani		16.627.000	9.905.000	9.039.877	9.039.877	9.039.877		9.2
			10	01	01	Salarii de baza		14.475.000	8.610.000	7.849.554	7.849.554	7.849.554		8.0
			10	01	06	Alte sporuri		56.000	32.000	21.908	21.908	21.908		
			10	01	11	Fond aferent platii cu ora		2.096.000	1.263.000	1.168.415	1.168.415	1.168.415		1.1
			10	02		Cheltuieli salariale in natura		105.000	65.000	29.163	29.163	29.163		
			10	02	05	Transportul la si de la locul de munca		105.000	65.000	29.163	29.163	29.163		
			10	03		Contributii		4.197.000	2.308.000	2.083.003	2.083.003	2.083.003		2.0

Capi- tol	Sub- capi- tol	Pa- ra- graf	Gru- pa / Titlu	Ar- ti- col	Ali- ne- at	Denumire indicator	Credite de angajament	Credite bugetare		Angajamente bugetare	Angajamente legale	Plati efectuate	Angajamente legale de platit	Cheltuiel efective
								anuale aprobrate la finele perioadei de raportare	trimestriale cumulate					
								1	2					
			10	03	01	Contributii de asigurari sociale de stat		2.800.000	1.504.000	1.436.729	1.436.729	1.436.729		1,4
			10	03	02	Contributii de asigurari de somaj		105.000	63.000	43.441	43.441	43.441		
			10	03	03	Contributii de asigurari sociale de sanatate		909.000	507.000	468.765	468.765	468.765		4
			10	03	04	Contributii de asigurari pentru accidente de munca si boli profesionale		54.000	36.000	14.814	14.814	14.814		
			10	03	06	Contributii pentru concedii si indemnizatii		329.000	198.000	119.254	119.254	119.254		
			20			TITLUL II BUNURI SI SERVICII		4.985.000	3.133.000	1.801.665	1.801.665	1.790.058	11.607	1,8
			20	01		Bunuri si servicii		3.277.000	2.204.000	1.577.394	1.577.394	1.565.823	11.571	1,4
			20	01	01	Furnituri de birou		65.000	39.000	13.705	13.705	13.684	21	
			20	01	02	Materiale pentru curatenie		60.000	37.000	15.431	15.431	15.431		
			20	01	03	Incalzit, iluminat si forta motrica		2.178.000	1.529.000	1.195.219	1.195.219	1.188.984	6.235	1,2
			20	01	04	Apa, canal si salubritate		287.000	178.000	110.847	110.847	109.772	1.075	1
			20	01	05	Carburanti si lubrifianti		6.000	3.000	1.000	1.000	1.000		
			20	01	07	Transport		52.000	44.000	40.070	40.070	40.070		
			20	01	08	Posta, telecomunicatii, radio, tv, internet		77.000	44.000	30.619	30.619	30.619		
			20	01	09	Materiale si prestari de servicii cu caracter functional		300.000	181.000	102.372	102.372	101.070	1.302	1
			20	01	30	Alte bunuri si servicii pentru intretinere si functionare		252.000	149.000	68.131	68.131	65.193	2.938	
			20	02		Reparatii curente		1.120.000	570.000	54.151	54.151	54.151		
			20	04		Medicamente si materiale sanitare		4.000	4.000					



Capi- tol	Sub- capi- tol	Pa- ra- graf	Gru- pa / Titlu	Ar- ti- col	Ali- ne- at	Denumire indicator	Credite de angajament	Credite bugetare		Angajamente bugetare	Angajamente legale	Plati efectuate	Angajamente legale de platit	Cheltuiel efective
								anuale aprobrate la finele perioadei de raportare	trimestriale cumulate					
								1	2					
						sociale pentru gradinita		3.000	3.000	800	800	800		
			59			TITLUL XI ALTE CHELTUIELI		630.000	357.000	202.890	202.890	202.890		
			59	01		Burse		500.000	292.000	202.890	202.890	202.890		
			59	11		Asociatii si fundatii		130.000	65.000					
			70			CHELTUIELI DE CAPITAL		2.095.000	1.553.000	40.253	40.253	40.253		
			71			TITLUL XIII ACTIVE NEFINANCIARE		2.095.000	1.553.000	40.253	40.253	40.253		
			71	01		Active fixe		2.095.000	1.553.000	40.253	40.253	40.253		
			71	01	01	Constructii		1.841.000	1.299.000	1.961	1.961	1.961		
			71	01	03	Mobilier, aparatura birotica si alte active corporale		20.000	20.000	7.021	7.021	7.021		
			71	01	30	Alte active fixe (inclusiv reparatii capitale)		234.000	234.000	31.271	31.271	31.271		
			84			PLATI EFECTUATE IN ANII PRECEDENTI SI RECUPERATE IN ANUL CURENT		-50.000	-50.000	-39.487	-39.487	-39.487		
			85			Titlul XIX PLATI EFECTUATE IN ANII PRECEDENTI SI RECUPERATE IN ANUL CURENT		-50.000	-50.000	-39.487	-39.487	-39.487		
			85	01		Plati efectuate in anii precedenti si recuperate in anul curent		-50.000	-50.000	-39.487	-39.487	-39.487		
			85	01	01	Plati efectuate in anii precedenti si recuperate in anul curent (SF)		-50.000	-50.000	-39.487	-39.487	-39.487		
6602						SANATATE		1.330.000	662.000	270.628	270.628	269.979	649	
			01			CHELTUIELI CURENTE		1.330.000	662.000	270.628	270.628	269.979	649	
			10			TITLUL I CHELTUIELI DE PERSONAL		604.000	303.000	270.293	270.293	269.979	314	
			10	01		Cheltuieli salariale in bani		494.000	245.000	221.015	221.015	221.015		



Capi- tol	Sub- capi- tol	Pa- ra- graf	Gru- pa / Titlu	Ar- ti- col	Ali- ne- at	Denumire indicator	Credite de angajament	Credite bugetare		Angajamente bugetare	Angajamente legale	Plati efectuate	Angajamente legale de platit	Cheltuiel efective
								anuale aprobrate la finele perioadei de raportare	trimestriale cumulate					
								1	2					
A						B	1	2	3	4	5	6	7=5-6	8
						domeniul sanatatii		100.000	50.000					
						51 02 Transferuri de capital		608.000	304.000					
						51 02 12 Transferuri pentru finantarea investi- tiilor la spitale		608.000	304.000					
						70 CHELTUIELI DE CAPITAL								
						71 TITLUL XIII ACTIVE NEFINANCIARE								
						71 01 Active fixe								
						71 01 03 Mobilier, aparatura birotica si alte active corporale								
						71 01 30 Alte active fixe (inclusiv reparatii capitale)								
6702						CULTURA, RECREERE SI RELIGIE		4.007.000	2.440.000	908.682	908.682	817.336	91.346	7
						01 CHELTUIELI CURENTE		3.229.000	1.722.000	822.936	822.936	765.200	57.736	7
						10 TITLUL I CHELTUIELI DE PERSONAL		300.000	146.000	131.615	131.615	111.757	19.858	1
						10 01 Cheltuieli salariale in bani		245.000	115.000	104.910	104.910	88.586	16.324	1
						10 01 01 Salarii de baza		217.000	99.000	92.283	92.283	77.929	14.354	
						10 01 05 Sporuri pentru conditii de munca		28.000	16.000	12.627	12.627	10.657	1.970	
						10 03 Contributii		55.000	31.000	26.705	26.705	23.171	3.534	
						10 03 01 Contributii de asigurari sociale de stat		35.000	17.000	16.817	16.817	14.238	2.579	
						10 03 02 Contributii de asigurari de somaj		1.000	1.000	514	514	432	82	
						10 03 03 Contributii de asigurari sociale de sanatate		12.000	6.000	5.342	5.342	4.493	849	
						10 03 04 Contributii de asigurari pentru accidente de munca si boli profesionale		1.000	1.000	160	160	136	24	

Capi- tol	Sub- capi- tol	Pa- ra- graf	Gru- pa / Tiflu	Ar- ti- col	Ali- ne- at	Denumire indicator	Credite de angajament	Credite bugetare		Angajamente bugetare	Angajamente legale	Plati efectuate	Angajamente legale de platit	Cheltuieli efective
								anuale aprobrate la finele perioadei de raportare	trimestriale cumulate					
								1	2					
			10	03	06	Contributii pentru concedii si indemnizatii		6.000	6.000	3.872	3.872	3.872		
			20			TITLUL II BUNURI SI SERVICII		1.659.000	929.000	461.598	461.598	423.720	37.878	2
			20	01		Bunuri si servicii		641.000	358.000	216.130	216.130	180.252	35.878	1
			20	01	01	Furnituri de birou		3.000	2.000					
			20	01	02	Materiale pentru curatenie		5.000	3.000	1.741	1.741	1.741		
			20	01	03	Incalzit, iluminat si forta motrica		340.000	196.000	147.165	147.165	139.684	7.481	1
			20	01	04	Apa, canal si salubritate		62.000	39.000	20.197	20.197	20.197		
			20	01	08	Posta, telecomunicatii, radio, tv, internet		11.000	8.000	2.373	2.373	2.373		
			20	01	09	Materiale si prestari de servicii cu caracter functional		34.000	27.000	7.561	7.561	2.313	5.248	
			20	01	30	Alte bunuri si servicii pentru intretinere si functionare		186.000	83.000	37.093	37.093	13.944	23.149	
			20	02		Reparatii curente		149.000	107.000	3.556	3.556	3.556		
			20	05		Bunuri de natura obiectelor de inventar		77.000	60.000	1.999	1.999	1.999		
			20	05	30	Alte obiecte de inventar		77.000	60.000	1.999	1.999	1.999		
			20	06		Deplasari, detasari, transferari		1.000	1.000					
			20	06	01	Deplasari interne, detasari, transferari		1.000	1.000					
			20	11		Carti, publicatii si materiale documentare		16.000	8.000	4.401	4.401	4.401		
			20	30		Alte cheltuieli		775.000	395.000	235.512	235.512	233.512	2.000	2
			20	30	03	Prime de asigurare non-viata		5.000	5.000					
			20	30	30	Alte cheltuieli cu bunuri si servicii		770.000	390.000	235.512	235.512	233.512	2.000	2
			59			TITLUL XI ALTE CHELTUIELI		1.270.000	647.000	229.723	229.723	229.723		2



