

REFERAT DE APROBARE

la proiectul de hotărâre privind aprobarea bugetului general
al unității administrativ - teritoriale pe anul 2026

Aprobarea bugetului pe anul în curs este o necesitate bazată, în primul rând pe faptul că prin Legea nr. 43/2026 privind bugetul de stat pe anul 2026 au fost alocate sume, astfel:

- 25.787.000 lei – Decizia nr. 7.048/02.04.2026 a Șefului de administrație al Administrației Județene a Finanțelor Publice Mureș, prin care se aprobă repartizarea pe unitățile administrativ – teritoriale din județul Mureș a sumelor defalcate din cota de 14% din impozitul pe venit pentru echilibrarea bugetelor locale ale comunelor, orașelor, municipiilor și județului, decizie care are la bază O.M.F. nr. 386/31.03.2026 și Legea nr. 43/2026 privind bugetul de stat pe anul 2026;
- 12.387.000 lei – Decizia nr. 7.408/07.04.2026 a Șefului de administrație al Administrației Județene a Finanțelor Publice Mureș, prin care se aprobă repartizarea pe unitățile administrativ – teritoriale din județul Mureș, reprezentând finanțarea drepturilor asistenților personali ai persoanelor cu handicap grav și a indemnizațiilor lunare acordate persoanelor cu handicap, aferentă anului 2026 precum și a estimărilor aferente anilor 2027 - 2029 conform anexei nr. 2 care face parte integrantă din prezenta, partea destinată finanțării stimulentei educaționale, sub formă de tichete sociale acordate copiilor din familii defavorizate în scopul stimulării participării în învățământul preșcolar, suma aferentă anului 2026 precum și estimările aferente anilor 2027 - 2029 conform anexei nr. 5 care face parte integrantă din această decizie, partea destinată finanțării drepturilor copiilor cu cerințe educaționale speciale integrați în învățământul de masă suma aferentă anului bugetar 2026 precum și a estimărilor aferente anilor 2027 - 2029 conform anexei nr. 6 care face parte integrantă din această decizie precum și partea destinată finanțării gratuității acordate elevilor la transportul public local, sume aferente anului 2026, precum și a estimărilor aferente anilor 2027 - 2029, conform anexei nr. 11 care face parte integrantă din prezenta decizie.
- 450.000 lei – Hotărârea nr. 30/14.04.2026 a Consiliului Județean Mureș privind repartizarea pe anul 2026 a sumelor reprezentând fond la dispoziția Consiliului Județean, pentru asigurarea cofinanțării proiectelor de infrastructură și în limita sumelor rămase pentru susținerea programelor de dezvoltare locală potrivit coloanei 2 din anexa nr. 1 și estimările pentru perioada 2027 - 2029 care se regăsesc în coloanele 3 - 5 din anexa nr. 1, finanțarea cheltuielilor privind drumurile județene și comunale pe anul 2026 potrivit coloanei 2 din anexa nr. 2 și estimările pentru perioada 2027 - 2029 care se regăsesc în coloanele 3 - 5 din anexa nr. 2.
- 48.400.000 lei – Contractul pentru facilități de credit nr. BRDC6950 din data de 28.04.2026 – Prevederi Speciale și Prevederi Generale, înregistrat la Municipiul Sighișoara sub nr. 16.841/28.04.2026;
Subvențiile de la alte administrații s-au prognozat în sumă de 61.029.000 lei din care 11.608.000 lei finanțarea Programului Național de Dezvoltare Locală și 27.214.000 lei alocări de sume din P.N.R.R. aferente asistenței financiare nerambursabile și ale alocări în valoare de 9.631.000 lei.
Sumele primite de la U.E. sunt în valoare de 12.576.000 lei și sunt prognozate pe baza bugetelor proiectelor: Restaurare Sala Mihai Eminescu și reabilitare str. Nicolae Bălcescu, care se vor derula și în anul 2026.
În anul 2026, veniturile totale ale bugetului local sunt estimate în sumă de 151.847.000 lei, iar cheltuielile totale în sumă de 152.416.000 lei, rezultând un deficit de -569.000 lei, pe secțiunea de dezvoltare, pe care propunem să-l finanțăm din excedentul anilor precedenți.

În anul 2026 veniturile totale ale bugetului instituțiilor finanțate din venituri proprii și venituri proprii și subvenții sunt în sumă de 94.032.000 lei, iar cheltuielile totale în sumă de 94.908.000 lei, rezultând un deficit de -876.000 lei, pe secțiunea de dezvoltare, pe care propunem să-l finanțăm din excedentul anilor precedenți.

Bugetul fondurilor externe nerambursabile finanțează în anul 2026 proiectul Horizont 2023 derulat de Universitatea Babeș Bolyai din Cluj Napoca în vederea valorificării patrimoniului istoric al Municipiului Sighișoara în valoare de 197.000 lei acestea finanțând salarii, bunuri și servicii conform anexei nr. 5.

Bugetul creditelor interne finanțează în anul 2026 proiectele contractate prin contractul de credit nr. BRDC6950 din data de 28.04.2026 – Prevederi Speciale și Prevederi Generale, înregistrat la Municipiul Sighișoara sub nr. 16.841/28.04.2026, în valoare de 48.400.000 lei, conform anexei nr. 6.

În acest sens, vă propun spre aprobare următorul proiect de hotărâre.

PRIMAR,
Ioan - Iulian ȘIRBU



HOTĂRÂREA nr. _____
privind aprobarea bugetului general al unității
administrativ - teritoriale pe anul 2026

Consiliul Local al Municipiului Sighișoara,

Luând act de proiectul de hotărâre, înregistrat cu nr. 16.135/22.04.2026 și referatul de aprobare, înregistrat cu nr. 16.134/22.04.2026, al Primarului municipiului, în calitate de inițiator, calitate conferită de prevederile art. 136 alin. (1), coroborate cu cele ale art. 211 din Ordonanța de Urgență a Guvernului nr. 57/2019 privind Codul administrativ, cu modificările și completările ulterioare;

Ținând cont de prevederile Legii nr. 43/2026 privind bugetul de stat pe anul 2026, precum și de cele ale Legii nr. 273/2006 privind finanțele publice locale, cu modificările și completările ulterioare;

Având în vedere prevederile O.U.G. nr. 75/2024 privind reglementarea etichetării cheltuielilor bugetare și cheltuielilor fiscale pentru bugetarea verde, cât și prevederile Hotărârii nr. 1074/2024 pentru aprobarea Normelor metodologice de punere în aplicare a prevederilor O.U.G. nr. 75/2024 privind reglementarea etichetării cheltuielilor bugetare și cheltuielilor fiscale pentru bugetarea verde, precum și a Regulamentului privind organizarea, funcționarea și atribuțiile Comitetului interministerial pentru etichetarea cheltuielilor bugetare și cheltuielilor fiscale;

Luând în considerare:

- Decizia nr. 7.048/02.04.2026 a Șefului de administrație al Administrației Județene a Finanțelor Publice Mureș, prin care se aprobă repartizarea pe unitățile administrativ – teritoriale din județul Mureș a sumelor defalcate din cota de 14% din impozitul pe venit pentru echilibrarea bugetelor locale ale comunelor, orașelor, municipiilor și județului, decizie care are la bază O.M.F. nr. 386/31.03.2026 și Legea nr. 43/2026 privind bugetul de stat pe anul 2026;

- Decizia nr. 7.408/07.04.2026 a Șefului de administrație al Administrației Județene a Finanțelor Publice Mureș, prin care se aprobă repartizarea pe unitățile administrativ - teritoriale din județul Mureș, reprezentând finanțarea drepturilor asistenților personali ai persoanelor cu handicap grav și a indemnizațiilor lunare acordate persoanelor cu handicap, aferentă anului 2026 precum și a estimărilor aferente anilor 2027 - 2029 conform anexei nr. 2 care face parte integrantă din prezenta, partea destinată finanțării stimulentei educaționale, sub formă de tichete sociale acordate copiilor din familii defavorizate în scopul stimulării participării în învățământul preșcolar, suma aferentă anului 2026 precum și estimările aferente anilor 2027 - 2029 conform anexei nr. 5 care face parte integrantă din această decizie, partea destinată finanțării drepturilor copiilor cu cerințe educaționale speciale integrați în învățământul de masă suma aferentă anului bugetar 2026, precum și a estimărilor aferente anilor 2027 - 2029 conform anexei nr. 6 care face parte integrantă din această decizie, precum și partea destinată finanțării gratuității acordate elevilor la transportul public local, sume aferente anului 2026, precum și a estimărilor aferente anilor 2027 - 2029, conform anexei nr. 11 care face parte integrantă din prezenta decizie;

Având în vedere Hotărârea Consiliului Județean Mureș nr. 30/14.04.2026 privind repartizarea pe anul 2026 a sumelor reprezentând fond la dispoziția consiliului județean, a sumelor defalcate din taxa pe valoarea adăugată destinate finanțării cheltuielilor privind drumurile județene și comunale și a sumelor pentru derularea Programului pentru școli al României în perioada ianuarie - iunie a anului școlar 2025 - 2026, precum și estimarea sumelor ce vor fi repartizate pentru perioada 2027 - 2029, conform anexelor nr. 1, nr. 2 și nr. 3 la această hotărâre;

Având în vedere contractul pentru facilități de credit nr. BRDC6950 din data de 28.04.2026 – Prevederi Speciale și Prevederi Generale, înregistrat la Municipiul Sighișoara sub nr. 16.841/28.04.2026;

În baza art. 129 alin. (2) lit. "b", alin. (4) lit. "a", alin. (14), art. 139 alin. (1) și alin. (3) lit. "a" și a art. 196 alin. (1) lit. "a" din Ordonanța de Urgență a Guvernului nr. 57/2019 privind Codul administrativ, cu modificările și completările ulterioare,

HOTĂRĂȘTE:

Art. 1. Se aprobă secțiunea de funcționare și secțiunea de dezvoltare a bugetului local al unității administrativ - teritoriale pe anul 2026, conform anexei nr. 1, care face parte integrantă din prezenta hotărâre.

Art. 2. Se aprobă detalierea privind cheltuielile pe articole și alineate pentru capitolele de cheltuieli finanțate din toate bugetele.

Art. 3. Se aprobă lista de investiții, conform anexei nr. 2, care face parte integrantă din prezenta hotărâre.

Art. 4. Se aprobă utilizarea sumei de 569.000 lei din excedentul bugetului local al anului precedent pentru finanțarea cheltuielilor secțiunii de dezvoltare.

Art. 5. Se aprobă secțiunea de funcționare și secțiunea de dezvoltare a bugetului de venituri proprii și subvenții, conform anexei nr. 3, care face parte integrantă din prezenta hotărâre.

Art. 6. Se aprobă lista de investiții, conform anexei nr. 4, care face parte integrantă din prezenta hotărâre.

Art. 7. Se aprobă utilizarea sumei de 876.000 lei din excedentul bugetului de venituri proprii și subvenții al anului precedent pentru finanțarea cheltuielilor secțiunii de dezvoltare.

Art. 8. Se aprobă bugetul fondurilor externe nerambursabile, conform anexei nr. 5, care face parte integrantă din prezenta hotărâre.

Art. 9. Se aprobă bugetul creditelor interne, conform anexei nr. 6, care face parte integrantă din prezenta hotărâre.

Art. 10. Se aprobă raportul privind rezultatele etichetării cheltuielilor bugetare, detaliate pe capitole și surse de finanțare, conform anexei nr. 7, care face parte integrantă din prezenta hotărâre.

Art. 11. Cu ducerea la îndeplinire a prevederilor prezentei hotărâri se încredințează Primarul Municipiului Sighișoara și Direcția Economică – Compartimentul Buget, Contabilitate, Salarizare și serviciile de specialitate din cadrul Municipiului Sighișoara.

Art. 12. Prin grija Secretarului General al Municipiului Sighișoara, prezenta hotărâre va fi comunicată, în termenul prevăzut de lege, Primarului Municipiului Sighișoara, Prefectului Județului Mureș și se va aduce la cunoștință publică, prin publicarea pe pagina de internet la adresa www.primariasighisoara.ro.

Avizat,
Secretar General,
Anca BIZO



PRIMAR,
Ioan - Iulian SÎRBU



BUGETUL LOCAL DETALIAT PE ANUL 2026 SI ESTIMARI PENTRU ANII 2027-2029

- mii lei -

DENUMIREA INDICATORILOR	Cod indicator	BUGET 2026					ESTIMARI			
		PREVEDERI ANUALE		PREVEDERI TRIMESTRIALE			2027	2028	2029	
		TOTAL	din care credite bugetare destinate stingerii platilor restante	Trim. I	Trim. II	Trim. III				Trim. IV
TOTAL VENITURI (cod00.02+00.15+00.16+00.17+45.02+46.02+47.02+48.02)	000102	151.847,00		91.514,00	28.275,00	18.034,00	14.024,00	161.733,00	81.202,00	82.798,00
VENITURI PROPRII (00.02-11.02-37.02+00.15+00.16)	4990	62.466,00		20.451,00	18.899,00	13.673,00	9.443,00	63.380,00	64.763,00	65.925,00
I. VENITURI CURENTE (cod 00.03+00.12)	0002	78.172,00		24.308,00	22.833,00	17.594,00	13.437,00	77.558,00	79.367,00	80.926,00
A. VENITURI FISCALE (cod 00.04+00.09+00.10+00.11)	0003	63.648,00		20.063,00	17.368,00	13.828,00	12.389,00	67.329,00	68.892,00	70.229,00
A1. IMPOZIT PE VENIT, PROFIT SI CASTIGURI DIN CAPITAL (cod 00.05+00.06+00.07)	0004	26.773,00		6.495,00	6.767,00	6.786,00	6.725,00	31.492,00	32.224,00	32.830,00
A1.2. IMPOZIT PE VENIT, PROFIT, SI CASTIGURI DIN CAPITAL DE LA PERSOANE FIZICE (cod 03.02+04.02)	0006	26.773,00		6.495,00	6.767,00	6.786,00	6.725,00	31.492,00	32.224,00	32.830,00
Impozit pe venit (cod 03.02.17+03.02.18)	0302	562,00		162,00	140,00	160,00	100,00	712,00	729,00	745,00
Impozitul pe veniturile din transferul proprietatilor imobiliare din patrimoniul personal	030218	562,00		162,00	140,00	160,00	100,00	712,00	729,00	745,00
Cote si sume defalcate din impozitul pe venit (cod 04.02.01+04.02.04)	0402	26.211,00		6.333,00	6.627,00	6.626,00	6.625,00	30.780,00	31.495,00	32.085,00
Cote defalcate din impozitul pe venit	040201	25.787,00		6.333,00	6.485,00	6.485,00	6.484,00	27.435,00	28.094,00	28.684,00
Sume alocate din cotele defalcate din impozitul pe venit pentru echilibrarea bugetelor locale	040204							3.091,00	3.133,00	3.133,00
Sume repartizate din Fondul la dispozitia Consiliului Judetean	040205	424,00			142,00	141,00	141,00	254,00	268,00	268,00
A3. IMPOZITE SI TAXE PE PROPRIETATE (cod 07.02)	0009	16.528,00		7.873,00	5.378,00	1.958,00	1.319,00	16.882,00	17.172,00	17.404,00
Impozite si taxe pe proprietate (cod 07.02.01+07.02.02+07.02.03+07.02.50)	0702	16.528,00		7.873,00	5.378,00	1.958,00	1.319,00	16.882,00	17.172,00	17.404,00

DENUMIREA INDICATORILOR	Cod indicator	Buget 2026							Estimari		
		PREVEDERI ANUALE		PREVEDERI TRIMESTRIALE					2027	2028	2029
		TOTAL	din care credite bugetare destinate sfințirii platilor restante	Trim. I	Trim. II	Trim. III	Trim. IV				
Impozit si taxa pe cladiri (cod 07.02.01.01+07.02.01.02)	070201	13.269,00		5.595,00	5.023,00	1.571,00	1.080,00	13.515,00	13.725,00	13.884,00	
Impozit pe cladiri de la persoane fizice *)	07020101	8.006,00		3.430,00	2.873,00	969,00	734,00	8.041,00	8.234,00	8.407,00	
Impozit si taxa pe cladiri de la persoane juridice *)	07020102	5.263,00		2.165,00	2.150,00	602,00	346,00	5.474,00	5.491,00	5.477,00	
Impozit si taxa pe teren (cod 07.02.02.01+07.02.02.02+07.02.02.03)	070202	2.948,00		2.191,00	155,00	367,00	235,00	3.013,00	3.084,00	3.150,00	
Impozit pe terenuri de la persoane fizice *)	07020201	1.446,00		1.034,00	79,00	200,00	133,00	1.478,00	1.513,00	1.545,00	
Impozit si taxa pe teren de la persoane juridice *)	07020202	869,00		765,00	4,00	48,00	52,00	888,00	909,00	929,00	
Impozitul pe terenul din extravilan *) + Restante din anii anteriori din impozitul pe teren agricol	07020203	633,00		392,00	72,00	119,00	50,00	647,00	662,00	676,00	
Taxe judiciare de timbru si alte taxe de timbru	070203	311,00		87,00	200,00	20,00	4,00	354,00	363,00	370,00	
A4. IMPOZITE SI TAXE PE BUNURI SI SERVICII (cod 11.02+12.02+15.02+16.02)	0010	20.277,00		5.647,00	5.221,00	5.066,00	4.343,00	18.871,00	19.410,00	19.908,00	
Sume defalcate din TVA (cod 11.02.01+11.02.02+11.02.05+11.02.06+11.02.09)	1102	15.776,00		3.927,00	3.934,00	3.921,00	3.994,00	14.178,00	14.604,00	15.001,00	
Sume defalcate din taxa pe valoarea adaugata pentru finantarea cheltuielilor descentralizate la nivelul judetelor	110201							334,00	342,00	350,00	
Sume defalcate din taxa pe valoarea adaugata pentru finantarea cheltuielilor descentralizate la nivelul comunelor, oraselor, municipiilor, sectoarelor si Municipiului Bucuresti	110202	15.477,00		3.852,00	3.845,00	3.845,00	3.935,00	12.769,00	13.137,00	13.520,00	
Sume defalcate din taxa pe valoarea adaugata pentru drumuri	110205	26,00		6,00	7,00	7,00	6,00	27,00	28,00	28,00	
Sume defalcate din taxa pe valoarea adaugata pentru echilibrarea bugetelor locale	110206							766,00	808,00	808,00	
Sume defalcate din taxa pe valoarea adaugata pentru finantarea invatamântului particular sau confesional acreditat	110209	273,00		69,00	82,00	69,00	53,00	282,00	289,00	295,00	
Taxe pe servicii specifice (cod 15.02.01+15.02.50)	1502	3,00			1,00	1,00	1,00	4,00	4,00	4,00	
Impozit pe spectacole	150201	3,00			1,00	1,00	1,00	4,00	4,00	4,00	

DENUMIREA INDICATORILOR	Cod indicator	PREVEDERI ANUALE				PREVEDERI TRIMESTRIALE				Estimari		
		TOTAL	din care credite bugetare destinate sfințirii platilor restante			Trim. I	Trim. II	Trim. III	Trim. IV	2027	2028	2029
Taxe pe utilizarea bunurilor, autorizarea utilizării bunurilor sau pe desfășurarea de activități (cod 16.02.02+16.02.03+16.02.50)	1602	4.498,00			1.720,00	1.286,00	1.144,00	348,00	4.689,00	4.802,00	4.903,00	
Impozit pe mijloacele de transport (cod 16.02.02.01+16.02.02.02)	160202	3.341,00			1.133,00	1.136,00	844,00	228,00	3.209,00	3.286,00	3.355,00	
Impozit pe mijloacele de transport deținute de persoane fizice *)	16020201	2.746,00			739,00	1.110,00	729,00	168,00	2.806,00	2.874,00	2.934,00	
Impozit pe mijloacele de transport deținute de persoane juridice *)	16020202	595,00			394,00	26,00	115,00	60,00	403,00	412,00	421,00	
Alte taxe pe utilizarea bunurilor, autorizarea utilizării bunurilor sau pe desfășurare de activități	160250	1.157,00			587,00	150,00	300,00	120,00	1.480,00	1.516,00	1.548,00	
A6. ALTE IMPOZITE SI TAXE FISCALE (cod 18.02)	0011	70,00			48,00	2,00	18,00	2,00	84,00	86,00	87,00	
Alte impozite si taxe fiscale (cod 18.02.50)	1802	70,00			48,00	2,00	18,00	2,00	84,00	86,00	87,00	
Alte impozite si taxe	180250	70,00			48,00	2,00	18,00	2,00	84,00	86,00	87,00	
C. VENITURI NEFISCALE (cod 00.13+00.14)	0012	14.524,00			4.245,00	5.465,00	3.766,00	1.048,00	10.229,00	10.475,00	10.697,00	
C1. VENITURI DIN PROPRIETATE (cod 30.02+31.02)	0013	4.348,00			843,00	1.577,00	1.894,00	34,00	3.721,00	3.811,00	3.891,00	
Venituri din proprietate (cod 30.02.01+30.02.05+30.02.08+30.02.50)	3002	4.348,00			843,00	1.577,00	1.894,00	34,00	3.721,00	3.811,00	3.891,00	
Venituri din concesiuni si inchirieri (cod 30.02.05.30)	300205	3.944,00			832,00	1.566,00	1.523,00	23,00	3.667,00	3.756,00	3.835,00	
Redevente miniere	30020501	43,00				43,00			229,00	235,00	240,00	
Alte venituri din concesiuni si inchirieri de catre institutiile publice	30020530	3.901,00			832,00	1.523,00	1.523,00	23,00	3.438,00	3.521,00	3.595,00	
Venituri din dividende (cod 30.02.08.02+ 30.02.08.03)	300208	360,00					360,00					
Venituri din dividende de la alti platitori	30020802	360,00					360,00					
Alte venituri din proprietate	300250	44,00			11,00	11,00	11,00	11,00	54,00	55,00	56,00	
C2. VANZARI DE BUNURI SI SERVICII (cod 33.02+34.02+35.02+36.02+37.02)	0014	10.176,00			3.402,00	3.888,00	1.872,00	1.014,00	6.508,00	6.664,00	6.806,00	
Venituri din prestari de servicii si alte activitati (cod33.02.08+33.02.10+33.02.12+33.02.24 +33.02.27+33.02.28+33.02.33+33.02.50)	3302	145,00			63,00	18,00	50,00	14,00	288,00	295,00	302,00	

DENUMIREA INDICATORILOR	Cod indicator	Buget 2026										Estimari		
		PREVEDERI ANUALE		PREVEDERI TRIMESTRIALE						2027	2028	2029		
		TOTAL	din care credite bugetare destinate stingerii platilor restante	Trim. I	Trim. II	Trim. III	Trim. IV							
Venituri din prestari de servicii	330208	97,00		51,00	6,00	38,00	2,00	2,00	217,00	222,00	227,00			
Contributia parintilor sau sustinatorilor legali pentru intratinerea copiilor in crese	330210	40,00		10,00	10,00	10,00	10,00	10,00	46,00	48,00	49,00			
Venituri din recuperarea cheltuielilor de judecata, imputatii si despagubiri	330228								2,00	2,00	2,00			
Alte venituri din prestari de servicii si alte activitati	330250	8,00		2,00	2,00	2,00	2,00	2,00	23,00	23,00	24,00			
Venituri din taxe administrative, eliberari permise (cod34.02.02+34.02.50)	3402	205,00		35,00	20,00	100,00	50,00	50,00	274,00	280,00	286,00			
Alte venituri din taxe administrative, eliberari permise	340250	205,00		35,00	20,00	100,00	50,00	50,00	274,00	280,00	286,00			
Amenzi, penalitati si confiscari (cod 35.02.01 la 35.02.03+35.02.50)	3502	1.259,00		274,00	350,00	185,00	450,00	450,00	1.103,00	1.130,00	1.154,00			
Venituri din amenzi si alte sanctiuni aplicate potrivit dispozitiilor legale (cod 35.02.01.02)	350201	502,00		157,00	100,00	45,00	200,00	200,00	585,00	599,00	612,00			
Venituri din amenzi si alte sanctiuni aplicate de catre alte institutii de specialitate	35020102	502,00		157,00	100,00	45,00	200,00	200,00	585,00	599,00	612,00			
Alte amenzi, penalitati si confiscari	350250	757,00		117,00	250,00	140,00	250,00	250,00	518,00	531,00	542,00			
Diverse venituri (cod36.02.01+36.02.05+36.02.06+36.02.07+36.02.11+36.02.14+36.02.22+36.02.23+36.02.31+36.02.32+36.02.47+36.02.50)	3602	8.567,00		3.030,00	3.500,00	1.537,00	500,00	500,00	4.843,00	4.959,00	5.064,00			
Varsaminte din veniturile si/sau disponibilitatile institutiilor publice	360205	2.000,00			2.000,00									
Taxe speciale	360206	6.105,00		2.568,00	1.500,00	1.537,00	500,00	500,00	4.843,00	4.959,00	5.064,00			
Alte venituri pentru finantarea sectiunii de dezvoltare	360247	462,00		462,00										
Varsaminte din sectiunea de functionare pentru finantarea sectiunii de dezvoltare a bugetului local (cu semnul minus)	370203	-2.000,00			-2.000,00									
Varsaminte din sectiunea de functionare	370204	2.000,00			2.000,00									
II. VENITURI DIN CAPITAL (cod 39.02)	0015	70,00		70,00										
Venituri din valorificarea unor bunuri (cod39.02.01+39.02.03+39.02.04+39.02.07+39.02.10)	3902	70,00		70,00										
Venituri din valorificarea unor bunuri	390201	39,00		39,00										

DENUMIREA INDICATORILOR	Cod indicator	Buget 2026													
		PREVEDERI ANUALE		PREVEDERI TRIMESTRIALE				Estimari							
		TOTAL	din care credite bugetare destinate stingerei platilor restante	Trim. I	Trim. II	Trim. III	Trim. IV	2027	2028	2029					
ale institutiilor publice															
Venituri din vanzarea locuintelor construite din fondurile statului	390203	31,00		31,00											
IV. SUBVENTII (cod 00.18)	0017	61.029,00		54.560,00	5.442,00	440,00	587,00	587,00	440,00	440,00	84.175,00	1.835,00	1.835,00	1.872,00	1.872,00
SUBVENTII DE LA ALTE NIVELE ALE ADMINISTRATIEI PUBLICE (cod 42.02+43.02)	0018	61.029,00		54.560,00	5.442,00	440,00	587,00	587,00	440,00	440,00	84.175,00	1.835,00	1.835,00	1.872,00	1.872,00
Subventii de la bugetul de stat (cod 42.02.01+42.02.05+42.02.10+42.02.12 la	4202	56.008,00		49.599,00	5.382,00	440,00	587,00	587,00	440,00	440,00	84.175,00	1.835,00	1.835,00	1.872,00	1.872,00
42.02.18+42.02.20+42.02.21+42.02.28+42.02.29+42.02.32 la 42.02.36+42.02.40 la															
42.02.42+42.02.44 la															
42.02.45+42.02.51+42.02.52+42.02.54+42.02.55+420262+420265 la 420267+420269+															
Subventii pentru acordarea ajutorului pentru incalzirea locuintei si a suplimentului pentru energie alocate pentru consumul de combustibili solizi si/sau petroliferi	420234	160,00		8,00	8,00	7,00	137,00	137,00	7,00	7,00	166,00	166,00	166,00	169,00	169,00
Subventii din bugetul de stat pentru finantarea sanatatii	420241	71,00		17,00	18,00	18,00	18,00	18,00	18,00	18,00	70,00	72,00	72,00	73,00	73,00
Sume primite de administratiile locale in cadrul programelor FEAGA implementate de APIA	420242										102,00	105,00	105,00	107,00	107,00
Finantarea Programului National de Dezvoltare Locala	420265	11.608,00		11.608,00											
Subventii din bugetul de stat alocate conform contractelor incheiate cu directiile de sanatate publica	420266	1.496,00		293,00	356,00	415,00	432,00	432,00	415,00	415,00	1.441,00	1.476,00	1.476,00	1.507,00	1.507,00
Subventii de la bugetul de stat catre bugetele locale pentru decontarea serviciilor aferente masurilor de prevenire si combatere a atacurilor exemplarelor de urs brun	420286										15,00	16,00	16,00	16,00	16,00
Subventii de la bugetul de stat catre bugetele locale pentru Programul national de investitii „Anghel Saligny”	420287	5.000,00			5.000,00										
Alocari de sume din PNRR aferente asistentei financiare nerambursabile (cod 42.02.88 01 la 42.02.88.03)	420288	27.214,00		27.214,00							82.381,00				
Fonduri europene nerambursabile	42028801	22.908,00		22.908,00							69.229,00				
Sume aferente TVA	42028803	4.306,00		4.306,00							13.152,00				

DENUMIREA INDICATORILOR	Cod indicator	Buget 2026												
		PREVEDERILE ANUALE		PREVEDERI TRIMESTRIALE				Estimari						
		TOTAL	din care credite bugetare destinate stingerii platilor restante	Trim. I	Trim. II	Trim. III	Trim. IV	2027	2028	2029				
Alocari de sume din PNRR aferente componentei împrumuturi (cod 42.02.89.01 la 42.02.89.03)	420289	10.459,00		10.459,00										
Fonduri din împrumut rambursabil	42028901	8.803,00		8.803,00										
Sume aferente TVA	42028903	1.656,00		1.656,00										
Subvenții de la alte administrații (cod43.02.01+43.02.04+43.02.07+43.02.08+43.02.20+43.02.21+43.02.23+43.02.24+43.02.28+43.02.29+43.02.30+43.02.31+43.02.34)	4302	5.021,00		4.961,00	60,00									
Sume alocate din bugetul ANCPPI pentru finantarea lucrarilor de inregistrare sistematica din cadrul Programului national de cadastru si carte funciara	430234	60,00			60,00									
Sume alocate din PNRR aferente asistentei financiare nerambursabile (cod 43.02.49.01 la 43.02.49.03)	430249	4.961,00		4.961,00										
Fonduri europene nerambursabile	43024901	4.212,00		4.212,00										
Sume aferente TVA	43024903	749,00		749,00										
Sume primite de la UE/alti donatori in contul platilor efectuate si prefinantari (cod 45.02.01 la 45.02.05 +45.02.07+45.02.08+45.02.15 la 45.02.21)	4502	12.576,00		12.576,00										
Fondul European de Dezvoltare Regionala (FEDR) aferent cadrului financiar 2021-2027	450248	12.576,00		12.576,00										
Sume primite in contul platilor efectuate in anul curent	45024801	11.326,00		11.326,00										
Prefinantare	45024803	1.250,00		1.250,00										
TOTAL CHELTUIELI (cod 50.02 + 59.02 + 63.02 + 70.02 + 74.02 + 79.02)	4902	152.416,00		91.870,00	28.488,00		18.034,00		14.024,00			161.733,00	81.202,00	82.798,00
SECTIUNEA DE FUNCTIONARE (cod 01+79+85)	F	77.497,00		24.164,00	21.275,00		18.034,00		14.024,00			79.352,00	81.202,00	82.798,00
CHELTUIELI CURENTE (cod 10+20+30+40+50+51SF+55SF+57+59)	01F	77.133,00		24.076,00	21.289,00		17.744,00		14.024,00			78.816,00	80.653,00	82.238,00
TITLUL I CHELTUIELI DE PERSONAL (cod 10.01+10.02+10.03)	10	24.791,00		6.195,00	6.323,00		6.332,00		5.941,00			25.030,00	25.636,00	26.181,00
TITLUL II BUNURI SI SERVICII (cod 20.01 la 20.06+20.09 la 20.16+20.18 la 20.25+20.27+20.30)	20	30.338,00		11.427,00	8.838,00		6.018,00		4.055,00			31.038,00	31.764,00	32.340,00

DENUMIREA INDICATORILOR	Cod indicator	Buget 2026										Estimari		
		PREVEDERI ANUALE					PREVEDERI TRIMESTRIALE					2027	2028	2029
		TOTAL	din care credite bugetare destinate stingerii platilor restante	Trim. I	Trim. II	Trim. III	Trim. IV	Trim. I	Trim. II	Trim. III	Trim. IV			
TITLUL III DOBANZI (cod 30.01 la 30.03)	30	313,00		90,00			154,00	69,00			167,00	171,00	175,00	
TITLUL IV SUBVENTII (cod 40.03+40.20+40.30)	40	6.170,00		2.270,00		1.500,00	1.500,00	900,00			6.179,00	6.327,00	6.460,00	
TITLUL VI TRANSFERURI INTRE UNITATI ALE ADMINISTRATIEI PUBLICE (cod 51.01)	51F	3.206,00		892,00		1.136,00	599,00	579,00			3.404,00	3.484,00	3.558,00	
TITLUL VII ALTE TRANSFERURI (cod 55.01+ 55.02)	55F	273,00		69,00		82,00	69,00	53,00			282,00	289,00	295,00	
TITLUL IX ASISTENTA SOCIALA (cod 57.02)	57	9.862,00		2.518,00		2.801,00	2.622,00	1.921,00			10.559,00	10.774,00	10.975,00	
TITLUL X ALTE CHELTUIELI (cod 59.01 + 59.02 + 59.08 + 59.11 + 59.12 + 59.15 + 59.17 + 59.20+59.22 + 59.25 + 59.30+59.35)	59	2.180,00		615,00		609,00	450,00	506,00			2.157,00	2.208,00	2.254,00	
OPERATIUNI FINANCIARE (cod 80+81)	79F	580,00		290,00		290,00	290,00	290,00			536,00	549,00	560,00	
TITLUL XVI RAMBURSARI DE CREDITE (cod 81.01+81.02)	81F	580,00		290,00		290,00	290,00	290,00			536,00	549,00	560,00	
SECTIUNEA DE DEZVOLTARE (cod 51+55+56+70+79+84+85)	D	74.919,00		67.706,00		7.213,00					82.381,00			
Titulul VIII Proiecte cu finantare din Fonduri externe nerambursabile (FEN) postaderare (cod 56.01 la 56.05+cod 56.07+56.08+56.11+56.15 la 56.18 +56.25+56.27+56.28+56.40)	56	12.576,00		12.576,00										
Titulul XII Proiecte cu finantare din sumele reprezentând asistenta financiara nerambursabila aferenta PNRR (cod 60.01 la 60.03)	60	32.174,00		32.174,00							82.381,00			
Titulul XIII Proiecte cu finantare din sumele aferente componentei de imprumuturi a PNRR (cod 61.01 la 61.03)	61	10.459,00		10.459,00										
CHELTUIELI DE CAPITAL (cod 71+72+75)	70	19.710,00		12.497,00		7.213,00								
TITLUL XII ACTIVE NEFINANCIARE (cod 71.01 + 71.03)	71	19.710,00		12.497,00		7.213,00								
TITLUL VI TRANSFERURI INTRE UNITATI ALE ADMINISTRATIEI PUBLICE (cod 51.01+51.02)	51	3.206,00		892,00		1.136,00	599,00	579,00			3.404,00	3.484,00	3.558,00	
TITLUL VII ALTE TRANSFERURI (cod 55.01)	55	273,00		69,00		82,00	69,00	53,00			282,00	289,00	295,00	
TITLUL VII ALTE TRANSFERURI (cod 55.01)	5501	273,00		69,00		82,00	69,00	53,00			282,00	289,00	295,00	

DENUMIREA INDICATORILOR	Cod indicator	Buget 2026										Estimari		
		PREVEDERI ANUALE					PREVEDERI TRIMESTRIALE					2027	2028	2029
		TOTAL	din care credite bugetare destinate sfingerii platilor restante	Trim. I	Trim. II	Trim. III	Trim. IV	Trim. I	Trim. II	Trim. III	Trim. IV			
OPERATIUNI FINANCIARE (cod 81)	79	580,00		290,00		290,00						536,00	549,00	560,00
TITLUL XVI RAMBURSARI DE CREDITE	81	580,00		290,00		290,00						536,00	549,00	560,00
TITLUL XIX PLATI EFECTUATE IN ANII PRECEDENTI SI RECUPERATE IN ANUL CURENT (85.01)	85	-216,00		-202,00		-14,00								
A. CHELTUIELILE CURENTE (10+20+30+40+50+51+55+56+57+59)	01	132.342,00		79.285,00		21.289,00		17.744,00		14.024,00		161.197,00	80.653,00	82.238,00
Partea I-a SERVICII PUBLICE GENERALE (cod 51.02+54.02+55.02+56.02)	5002	18.812,00		5.005,00		5.969,00		4.101,00		3.737,00		31.140,00	18.081,00	18.465,00
SECTIUNEA DE FUNCTIONARE (cod 01+79+85)	F	17.537,00		5.005,00		4.694,00		4.101,00		3.737,00		17.657,00	18.081,00	18.465,00
CHELTUIELI CURENTE (cod 10+20+30+40+50+51SF+55SF+57+59)	01F	17.668,00		5.136,00		4.694,00		4.101,00		3.737,00		17.657,00	18.081,00	18.465,00
TITLUL I CHELTUIELI DE PERSONAL (cod 10.01+10.02+10.03)	10	13.572,00		3.517,00		3.476,00		3.420,00		3.159,00		13.855,00	14.189,00	14.489,00
TITLUL II BUNURI SI SERVICII (cod 20.01 la 20.06+20.09 la 20.16+20.18 la 20.25+20.27+20.30)	20	3.425,00		1.429,00		1.117,00		467,00		412,00		3.308,00	3.387,00	3.459,00
TITLUL III DOBANZI (cod 30.01 la 30.03)	30	313,00		90,00				154,00		69,00		167,00	171,00	175,00
TITLUL VI TRANSFERURI INTRE UNITATI ALE ADMINISTRATIEI PUBLICE (cod 51.01)	51F	122,00		36,00		36,00		35,00		15,00		117,00	119,00	122,00
TITLUL X ALTE CHELTUIELI (cod 59.01 + 59.02 + 59.08 + 59.11 + 59.12 + 59.15 + 59.17 + 59.20 + 59.22 + 59.25 + 59.30 + 59.35)	59	236,00		64,00		65,00		25,00		82,00		210,00	215,00	220,00
SECTIUNEA DE DEZVOLTARE (cod 51+55+56+70+79+84+85)	D	1.275,00				1.275,00						13.483,00		
Titlul XII Proiecte cu finantare din sumele reprezentând asistenta financiara nerambursabila aferenta PNRR (cod 60.01 la 60.03)	60											13.483,00		
CHELTUIELI DE CAPITAL (cod 71+72+75)	70	1.275,00				1.275,00								
TITLUL XII ACTIVE NEFINANCIARE (cod 71.01 + 71.03)	71	1.275,00				1.275,00								
TITLUL VI TRANSFERURI INTRE UNITATI ALE ADMINISTRATIEI PUBLICE (cod 51.01+51.02)	51	122,00		36,00		36,00		35,00		15,00		117,00	119,00	122,00
TITLUL XIX PLATI EFECTUATE IN ANII PRECEDENTI SI RECUPERATE IN	85	-131,00		-131,00										

DENUMIREA INDICATORILOR	Cod indicator	Buget 2026													
		PREVEDERI ANUALE		PREVEDERI TRIMESTRIALE						Estimari					
		TOTAL	din care credite bugetare destinate stingerii platilor restante	Trim. I	Trim. II	Trim. III	Trim. IV	2027	2028	2029					
ANUL CURENT (85.01)															
A. CHELTUIELILE CURENTE (10+20+30+40+50+51+55+56+57+59)	01	17.668,00		5.136,00	4.694,00	4.101,00	3.737,00	31.140,00	18.081,00	18.465,00					
Autoritati publice si actiuni externe (cod 51.02.01)	5102	16.729,00		4.422,00	5.449,00	3.548,00	3.310,00	29.356,00	16.253,00	16.599,00					
SECTIUNEA DE FUNCTIONARE (cod 01+79+85)	F	15.454,00		4.422,00	4.174,00	3.548,00	3.310,00	15.873,00	16.253,00	16.599,00					
CHELTUIELI CURENTE (cod 10+20+30+40+50+51SF+55SF+57+59)	01F	15.585,00		4.553,00	4.174,00	3.548,00	3.310,00	15.873,00	16.253,00	16.599,00					
TITLUL I CHELTUIELI DE PERSONAL (cod 10.01+10.02+10.03)	10	12.272,00		3.192,00	3.148,00	3.101,00	2.831,00	12.526,00	12.827,00	13.100,00					
TITLUL II BUNURI SI SERVICII (cod 20.01 la 20.06+20.09 la 20.16+20.18 la 20.29+20.27+20.30)	20	2.955,00		1.261,00	925,00	387,00	382,00	3.020,00	3.092,00	3.157,00					
TITLUL VI TRANSFERURI INTRE UNITATI ALE ADMINISTRATIEI PUBLICE (cod 51.01)	51F	122,00		36,00	36,00	35,00	15,00	117,00	119,00	122,00					
TITLUL X ALTE CHELTUIELI (cod 59.01 + 59.02 + 59.08 +59.11 +59.12 +59.15 +59.17 +59.20+59.22 +59.25 +59.30+59.35)	59	236,00		64,00	65,00	25,00	82,00	210,00	215,00	220,00					
SECTIUNEA DE DEZVOLTARE (cod 51+55+56+70+79+84+85)	D	1.275,00			1.275,00			13.483,00							
Titlul XII Proiecte cu finantare din sumele reprezentând asistenta financiara nerambursabila aferenta PNRR (cod 60.01 la 60.03)	60							13.483,00							
CHELTUIELI DE CAPITAL (cod 71+72+75)	70	1.275,00			1.275,00										
TITLUL XII ACTIVE NEFINANCIARE (cod 71.01 + 71.03)	71	1.275,00			1.275,00										
TITLUL VI TRANSFERURI INTRE UNITATI ALE ADMINISTRATIEI PUBLICE (cod 51.01+51.02)	51	122,00		36,00	36,00	35,00	15,00	117,00	119,00	122,00					
TITLUL XIX PLATI EFECTUATE IN ANII PRECEDENTI SI RECUPERATE IN ANUL CURENT (85.01)	85	-131,00		-131,00											
A. CHELTUIELILE CURENTE (10+20+30+40+50+51+55+56+57+59)	01	15.585,00		4.553,00	4.174,00	3.548,00	3.310,00	29.356,00	16.253,00	16.599,00					
Autoritati executive si legislative (cod 51.02.01.03)	510201	16.729,00		4.422,00	5.449,00	3.548,00	3.310,00	29.356,00	16.253,00	16.599,00					

DENUMIREA INDICATORILOR	Cod indicator	Buget 2026										Estimari		
		PREVEDERI ANUALE				PREVEDERI TRIMESTRIALE						2027	2028	2029
		TOTAL	din care credite bugetare destinate stingerii platilor restante	Trim. I	Trim. II	Trim. III	Trim. IV							
Autoritati executive	51020103	16.729,00		4.422,00	5.449,00	3.548,00	3.310,00	29.356,00	16.253,00	16.599,00				
Alte servicii publice generale (cod 54.02.05 la 54.02.07+54.02.10+54.02.50)	5402	1.770,00		493,00	520,00	399,00	358,00	1.617,00	1.657,00	1.691,00				
SECTIUNEA DE FUNCTIONARE (cod 01+79+85)	F	1.770,00		493,00	520,00	399,00	358,00	1.617,00	1.657,00	1.691,00				
CHELTUIELI CURENTE (cod 10+20+30+40+50+51SF+55SF+57+59)	01F	1.770,00		493,00	520,00	399,00	358,00	1.617,00	1.657,00	1.691,00				
TITLUL I CHELTUIELI DE PERSONAL (cod 10.01+10.02+10.03)	10	1.300,00		325,00	328,00	319,00	328,00	1.329,00	1.362,00	1.389,00				
TITLUL II BUNURI SI SERVICII (cod 20.01 la 20.06+20.09 la 20.16+20.18 la 20.25+20.27+20.30)	20	470,00		168,00	192,00	80,00	30,00	288,00	295,00	302,00				
A. CHELTUIELILE CURENTE (10+20+30+40+50+51+55+56+57+59)	01	1.770,00		493,00	520,00	399,00	358,00	1.617,00	1.657,00	1.691,00				
Servicii publice comunitare de evidenta a persoanelor	540210	1.430,00		368,00	385,00	335,00	342,00	1.462,00	1.498,00	1.529,00				
Alte servicii publice generale	540250	340,00		125,00	135,00	64,00	16,00	155,00	159,00	162,00				
Tranzactii privind datoria publica si imprumuturi	5502	313,00		90,00		154,00	69,00	167,00	171,00	175,00				
SECTIUNEA DE FUNCTIONARE (cod 01+79+85)	F	313,00		90,00		154,00	69,00	167,00	171,00	175,00				
CHELTUIELI CURENTE (cod 10+20+30+40+50+51SF+55SF+57+59)	01F	313,00		90,00		154,00	69,00	167,00	171,00	175,00				
TITLUL III DOBANZI (cod 30.01 la 30.03)	30	313,00		90,00		154,00	69,00	167,00	171,00	175,00				
A. CHELTUIELILE CURENTE (10+20+30+40+50+51+55+56+57+59)	01	313,00		90,00		154,00	69,00	167,00	171,00	175,00				
Partea a II-a APARARE, ORDINE PUBLICA SI SIGURANTA NATIONALA (cod 60.02+61.02)	5902	3.103,00		886,00	881,00	780,00	556,00	3.137,00	3.213,00	3.281,00				
SECTIUNEA DE FUNCTIONARE (cod 01+79+85)	F	3.103,00		886,00	881,00	780,00	556,00	3.137,00	3.213,00	3.281,00				
CHELTUIELI CURENTE (cod 10+20+30+40+50+51SF+55SF+57+59)	01F	3.115,00		898,00	881,00	780,00	556,00	3.137,00	3.213,00	3.281,00				
TITLUL I CHELTUIELI DE PERSONAL (cod 10.01+10.02+10.03)	10	2.731,00		793,00	683,00	730,00	525,00	2.784,00	2.850,00	2.911,00				
TITLUL II BUNURI SI SERVICII (cod 20.01 la 20.06+20.09 la 20.16+20.18 la 20.25+20.27+20.30)	20	384,00		105,00	198,00	50,00	31,00	353,00	363,00	370,00				
TITLUL XIX PLATI EFECTUATE IN ANII	85	-12,00		-12,00										

DENUMIREA INDICATORILOR	Cod indicator	Bucget 2026													
		PREVEDERI ANUALE					PREVEDERI TRIMESTRIALE					Estimari			
		TOTAL	din care credite bugetare destinate stingerii platilor restante	Trim. I	Trim. II	Trim. III	Trim. IV	2027	2028	2029					
PRECEDENTI SI RECUPERATE IN ANUL CURENT (85.01)															
A. CHELTUIELILE CURENTE (10+20+30+40+50+51+55+56+57+59)	01	3.115,00		898,00	881,00	780,00	556,00	3.137,00	3.213,00	3.281,00					
Ordine publica si siguranta nationala (cod 61.02.03+61.02.05+61.02.50)	6102	3.103,00		886,00	881,00	780,00	556,00	3.137,00	3.213,00	3.281,00					
SECTIUNEA DE FUNCTIONARE (cod 01+79+85)	F	3.103,00		886,00	881,00	780,00	556,00	3.137,00	3.213,00	3.281,00					
CHELTUIELI CURENTE (cod 10+20+30+40+50+51SF+55SF+57+59)	01F	3.115,00		898,00	881,00	780,00	556,00	3.137,00	3.213,00	3.281,00					
TITLUL I CHELTUIELI DE PERSONAL (cod 10.01+10.02+10.03)	10	2.731,00		793,00	683,00	730,00	525,00	2.784,00	2.850,00	2.911,00					
TITLUL II BUNURI SI SERVICII (cod 20.01 la 20.06+20.09 la 20.16+20.18 la 20.25+20.27+20.30)	20	384,00		105,00	198,00	50,00	31,00	353,00	363,00	370,00					
TITLUL XIX PLATI EFECTUATE IN ANII PRECEDENTI SI RECUPERATE IN ANUL CURENT (85.01)	85	-12,00		-12,00											
A. CHELTUIELILE CURENTE (10+20+30+40+50+51+55+56+57+59)	01	3.115,00		898,00	881,00	780,00	556,00	3.137,00	3.213,00	3.281,00					
Ordine publica (cod 61.02.03.04)	610203	3.062,00		871,00	870,00	770,00	551,00	3.134,00	3.210,00	3.278,00					
Politie locala	61020304	3.062,00		871,00	870,00	770,00	551,00	3.134,00	3.210,00	3.278,00					
Protectie civila si protectia contra incendiilor (protectie civila nonmilitara)	610205	41,00		15,00	11,00	10,00	5,00	3,00	3,00	3,00					
Partea a III-a CHELTUIELI SOCIAL-CULTURALE (cod65.02+66.02+67.02+68.02)	6302	67.817,00		44.853,00	10.352,00	6.756,00	5.856,00	98.921,00	30.707,00	31.343,00					
SECTIUNEA DE FUNCTIONARE (cod 01+79+85)	F	29.390,00		7.092,00	9.686,00	6.756,00	5.856,00	30.023,00	30.707,00	31.343,00					
CHELTUIELI CURENTE (cod 10+20+30+40+50+51SF+55SF+57+59)	01F	29.404,00		7.092,00	9.700,00	6.756,00	5.856,00	30.023,00	30.707,00	31.343,00					
TITLUL I CHELTUIELI DE PERSONAL (cod 10.01+10.02+10.03)	10	8.488,00		1.885,00	2.164,00	2.182,00	2.257,00	8.391,00	8.597,00	8.781,00					
TITLUL II BUNURI SI SERVICII (cod 20.01 la 20.06+20.09 la 20.16+20.18 la 20.25+20.27+20.30)	20	5.983,00		1.443,00	3.009,00	894,00	637,00	5.867,00	6.006,00	6.146,00					
TITLUL VI TRANSFERURI INTRE UNITATI ALE ADMINISTRATIEI PUBLICE (cod 51.01)	51F	3.084,00		856,00	1.100,00	564,00	564,00	3.287,00	3.365,00	3.436,00					
TITLUL VII ALTE TRANSFERURI (cod 55F)	55F	273,00		69,00	82,00	69,00	53,00	282,00	289,00	295,00					

DENUMIREA INDICATORILOR	Cod indicator	Buget 2026										Estimari			
		PREVEDERI ANUALE		PREVEDERI TRIMESTRIALE						2027	2028	2029			
		TOTAL	din care credite bugetare destinate stingerii platilor restante	Trim. I	Trim. II	Trim. III	Trim. IV								
55.01+55.02)															
TITLUL IX ASISTENTA SOCIALA (cod 57.02)	57	9.862,00		2.518,00	2.801,00	2.622,00	1.921,00	10.559,00	10.774,00	10.975,00					
TITLUL X ALTE CHELTUIELI (cod 59.01 + 59.02 + 59.08 + 59.11 + 59.12 + 59.15 + 59.17 + 59.20 + 59.22 + 59.25 + 59.30 + 59.35)	59	1.714,00		321,00	544,00	425,00	424,00	1.637,00	1.676,00	1.710,00					
SECTIUNEA DE DEZVOLTARE (cod 51+55+56+70+79+84+85)	D	38.427,00		37.761,00	666,00			68.898,00							
Titlul XII Proiecte cu finantare din sursele reprezentând asistenta financiara nerambursabila aferenta PNRR (cod 60.01 la 60.03)	60	29.609,00		29.609,00				68.898,00							
Titlul XIII Proiecte cu finantare din sursele aferente componentei de imprumuturi a PNRR (cod 61.01 la 61.03)	61	7.705,00		7.705,00											
CHELTUIELI DE CAPITAL (cod 71+72+75)	70	1.113,00		447,00	666,00										
TITLUL XII ACTIVE NEFINANCIARE (cod 71.01 + 71.03)	71	1.113,00		447,00	666,00										
TITLUL VI TRANSFERURI INTRE UNITATI ALE ADMINISTRATIEI PUBLICE (cod 51.01+51.02)	51	3.084,00		856,00	1.100,00	564,00	564,00	3.287,00	3.365,00	3.436,00					
TITLUL VII ALTE TRANSFERURI (cod 55.01)	55	273,00		69,00	82,00	69,00	53,00	282,00	289,00	295,00					
TITLUL VII ALTE TRANSFERURI (cod 55.01)	5501	273,00		69,00	82,00	69,00	53,00	282,00	289,00	295,00					
TITLUL XIX PLATI EFECTUATE IN ANII PRECEDENTI SI RECUPERATE IN ANUL CURENT (85.01)	85	-14,00			-14,00										
A. CHELTUIELILE CURENTE (10+20+30+40+50+51+55+56+57+59)	01	66.718,00		44.406,00	9.700,00	6.756,00	5.856,00	98.921,00	30.707,00	31.343,00					
Invatamant (cod 65.02.03 la 65.02.05+65.02.07+65.02.11+65.02.12+65.02.50)	6502	31.865,00		26.058,00	3.705,00	1.148,00	954,00	54.349,00	7.251,00	7.376,00					
SECTIUNEA DE FUNCTIONARE (cod 01+79+85)	F	6.905,00		1.721,00	3.082,00	1.148,00	954,00	7.109,00	7.251,00	7.376,00					
CHELTUIELI CURENTE (cod 10+20+30+40+50+51SF+55SF+57+59)	01F	6.905,00		1.721,00	3.082,00	1.148,00	954,00	7.109,00	7.251,00	7.376,00					
TITLUL I CHELTUIELI DE PERSONAL (cod 10.01+10.02+10.03)	10	141,00		23,00	69,00	20,00	29,00	147,00	150,00	154,00					

DENUMIREA INDICATORILOR	Cod indicator	Buget 2026											
		PREVEDERI ANUALE					PREVEDERI TRIMESTRIALE					Estimari	
		TOTAL	din care credite bugetare destinate stingerii platilor restante	Trim. I	Trim. II	Trim. III	Trim. IV	2027	2028	2029			
TITLUL II BUNURI SI SERVICII (cod 20.01 la 20.06+20.09 la 20.16+20.18 la 20.25+20.27+20.30)	20	4.805,00		1.273,00	2.315,00	745,00	472,00	4.910,00	5.027,00	5.134,00			
TITLUL VII ALTE TRANSFERURI (cod 55.01+55.02)	55F	273,00		69,00	82,00	69,00	53,00	282,00	289,00	295,00			
TITLUL IX ASISTENTA SOCIALA (cod 57.02)	57	1.656,00		356,00	586,00	314,00	400,00	1.770,00	1.785,00	1.793,00			
TITLUL X ALTE CHELTUIELI (cod 59.01 + 59.02 + 59.08 + 59.11 + 59.12 + 59.15 + 59.17 + 59.20+59.22 + 59.25 + 59.30+59.35)	59	30,00			30,00								
SECTIUNEA DE DEZVOLTARE (cod 51+55+56+70+79+84+85)	D	24.960,00		24.337,00	623,00			47.240,00					
Titlul XII Proiecte cu finantare din sumele reprezentand asistenta financiara nerambursabila aferenta PNRR (cod 60.01 la 60.03)	60	24.337,00		24.337,00				47.240,00					
CHELTUIELI DE CAPITAL (cod 71+72+75)	70	623,00			623,00								
TITLUL XII ACTIVE NEFINANCIARE (cod 71.01 + 71.03)	71	623,00			623,00								
TITLUL VII ALTE TRANSFERURI (cod 55.01)	55	273,00		69,00	82,00	69,00	53,00	282,00	289,00	295,00			
TITLUL VII ALTE TRANSFERURI (cod 55.01)	5501	273,00		69,00	82,00	69,00	53,00	282,00	289,00	295,00			
A. CHELTUIELILE CURENTE (10+20+30+40+50+51+55+56+57+59)	01	31.242,00		26.058,00	3.082,00	1.148,00	954,00	54.349,00	7.251,00	7.376,00			
Invatamant prescolar si primar (cod 65.02.03.01+65.02.03.02)	650203	302,00		71,00	91,00	75,00	65,00	286,00	293,00	299,00			
Invatamant prescolar	65020301	302,00		71,00	91,00	75,00	65,00	286,00	293,00	299,00			
Invatamant secundar (cod 65.02.04.01 la 65.02.04.03)	650204	25.454,00		20.720,00	3.234,00	838,00	662,00	52.817,00	5.709,00	5.830,00			
Invatamant secundar inferior	65020401	21.689,00		19.781,00	1.447,00	225,00	236,00	48.988,00	1.788,00	1.827,00			
Invatamant secundar superior	65020402	3.765,00		939,00	1.787,00	613,00	426,00	3.829,00	3.921,00	4.003,00			
Servicii auxiliare pentru educatie (cod 65.02.11.03+65.02.11.30)	650211	1.110,00		307,00	343,00	234,00	226,00	1.237,00	1.240,00	1.237,00			
Alte servicii auxiliare	65021130	1.110,00		307,00	343,00	234,00	226,00	1.237,00	1.240,00	1.237,00			
Alte cheltuieli in domeniul invatamantului	650250	4.990,00		4.960,00	30,00								
Sanatate (cod 6602)	6602	7.081,00		5.618,00	442,00	507,00	514,00	23.517,00	1.903,00	1.947,00			

DENUMIREA INDICATORILOR	Cod indicator	Buget 2026													
		PREVEDERI ANUALE					PREVEDERI TRIMESTRIALE					Estimari			
		TOTAL	din care credite bugetare destinate stingerii platilor restante	Trim. I	Trim. II	Trim. III	Trim. IV	2027	2028	2029					
66.02.06+66.02.08+66.02.50)															
SECTIUNEA DE FUNCTIONARE (cod 01+79+85)	F	1.809,00		346,00	442,00	507,00	514,00	1.859,00	1.903,00	1.947,00					
CHELTUIELI CURENTE (cod 10+20+30+40+50+51SF+55SF+57+59)	01F	1.819,00		346,00	452,00	507,00	514,00	1.859,00	1.903,00	1.947,00					
TITLUL I CHELTUIELI DE PERSONAL (cod 10.01+10.02+10.03)	10	1.606,00		323,00	372,00	446,00	465,00	1.641,00	1.680,00	1.716,00					
TITLUL II BUNURI SI SERVICII (cod 20.01 la 20.06+20.09 la 20.16+20.18 la 20.25+20.27+20.30)	20	213,00		23,00	80,00	61,00	49,00	218,00	223,00	231,00					
SECTIUNEA DE DEZVOLTARE (cod 51+55+56+70+79+84+85)	D	5.272,00		5.272,00				21.658,00							
Titlul XII Proiecte cu finantare din sursele reprezentând asistenta financiara nerambursabila aferenta PNRR (cod 60.01 la 60.03)	60	5.272,00		5.272,00				21.658,00							
TITLUL XIX PLATI EFECTUATE IN ANII PRECEDENTI SI RECUPERATE IN ANUL CURENT (85.01)	85	-10,00			-10,00										
A. CHELTUIELILE CURENTE (10+20+30+40+50+51+55+56+57+59)	01	7.091,00		5.618,00	452,00	507,00	514,00	23.517,00	1.903,00	1.947,00					
Servicii medicale in unitati sanitare cu paturi (cod 66.02.06.01+66.02.06.03)	660206	5.272,00		5.272,00				21.658,00							
Spitale generale	66020601	5.272,00		5.272,00				21.658,00							
Servicii de sanatate publica	660208	1.649,00		326,00	382,00	463,00	478,00	1.695,00	1.736,00	1.776,00					
Alte cheltuieli in domeniul sanatatii (cod 66.02.50.50)	660250	160,00		20,00	60,00	44,00	36,00	164,00	167,00	171,00					
Alte institutii si actiuni sanitare	66025050	160,00		20,00	60,00	44,00	36,00	164,00	167,00	171,00					
Cultura, recreere si religie (cod 67.02.03+67.02.05+67.02.06+67.02.50)	6702	12.412,00		9.192,00	1.866,00	656,00	698,00	4.158,00	4.258,00	4.349,00					
SECTIUNEA DE FUNCTIONARE (cod 01+79+85)	F	4.217,00		1.040,00	1.823,00	656,00	698,00	4.158,00	4.258,00	4.349,00					
CHELTUIELI CURENTE (cod 10+20+30+40+50+51SF+55SF+57+59)	01F	4.217,00		1.040,00	1.823,00	656,00	698,00	4.158,00	4.258,00	4.349,00					
TITLUL I CHELTUIELI DE PERSONAL (cod 10.01+10.02+10.03)	10	260,00		68,00	70,00	65,00	57,00	266,00	273,00	278,00					
TITLUL II BUNURI SI SERVICII (cod 20.01 la 20.06+20.09 la 20.16+20.18 la 20.25+20.27+20.30)	20	772,00		105,00	563,00	27,00	77,00	567,00	581,00	596,00					

DENUMIREA INDICATORILOR	Cod indicator	Buget 2026									
		PREVEDERI ANUALE		PREVEDERI TRIMESTRIALE				Estimari			
		TOTAL	din care credite bugetare destinate singerii platilor restante	Trim. I	Trim. II	Trim. III	Trim. IV	2027	2028	2029	
TITLUL VI TRANSFERURI INTRE UNITATI ALE ADMINISTRATIEI PUBLICE (cod 51.01)	51F	3.084,00		856,00	1.100,00	564,00	564,00	3.287,00	3.365,00	3.436,00	
TITLUL X ALTE CHELTUIELI (cod 59.01 + 59.02 + 59.08 + 59.11 + 59.12 + 59.15 + 59.17 + 59.20 + 59.22 + 59.25 + 59.30 + 59.35)	59	101,00		11,00	90,00			38,00	39,00	39,00	
SECTIUNEA DE DEZVOLTARE (cod 51+55+56+70+79+84+85)	D	8.195,00		8.152,00	43,00						
Titlul XIII Proiecte cu finantare din sumele aferente componentei de împrumuturi a PNRR (cod 61.01 la 61.03)	61	7.705,00		7.705,00							
CHELTUIELI DE CAPITAL (cod 71+72+75)	70	490,00		447,00	43,00						
TITLUL XII ACTIVE NEFINANCIARE (cod 71.01 + 71.03)	71	490,00		447,00	43,00						
TITLUL VI TRANSFERURI INTRE UNITATI ALE ADMINISTRATIEI PUBLICE (cod 51.01+51.02)	51	3.084,00		856,00	1.100,00	564,00	564,00	3.287,00	3.365,00	3.436,00	
A. CHELTUIELILE CURENTE (10+20+30+40+50+51+55+56+57+59)	01	11.922,00		8.745,00	1.823,00	656,00	656,00	4.158,00	4.258,00	4.349,00	
Servicii culturale (cod 67.02.03.02 la 67.02.03.08+67.02.03.12+67.02.03.30)	670203	8.617,00		8.270,00	201,00	77,00	69,00	387,00	396,00	406,00	
Biblioteca publice comunale, orasenesti, municipale	67020302	361,00		110,00	105,00	77,00	69,00	369,00	378,00	388,00	
Consolidarea si restaurarea monumentelor istorice	67020312	8.203,00		8.152,00	51,00						
Alte servicii culturale	67020330	53,00		8,00	45,00			18,00	18,00	18,00	
Servicii recreative si sportive (cod 67.02.05.01 la 67.02.05.03)	670205	3.117,00		859,00	1.130,00	564,00	564,00	3.302,00	3.381,00	3.452,00	
Sport	67020501	3.117,00		859,00	1.130,00	564,00	564,00	3.302,00	3.381,00	3.452,00	
Servicii religioase	670206	15,00			15,00			5,00	5,00	5,00	
Alte servicii în domeniile culturii, recreerii si religiei	670250	663,00		63,00	520,00	15,00	65,00	464,00	476,00	486,00	
Asigurari si asistenta sociala (cod 68.02.04+68.02.05+68.02.06+68.02.10 +68.02.11+68.02.12+ 68.02.15+68.02.50)	6802	16.459,00		3.985,00	4.339,00	4.445,00	3.690,00	16.897,00	17.295,00	17.671,00	
SECTIUNEA DE FUNCTIONARE (cod 01+79+85)	F	16.459,00		3.985,00	4.339,00	4.445,00	3.690,00	16.897,00	17.295,00	17.671,00	
CHELTUIELI CURENTE (cod 10+20+30+40+50+51SF+55SF+57+59)	01F	16.463,00		3.985,00	4.343,00	4.445,00	3.690,00	16.897,00	17.295,00	17.671,00	

DENUMIREA INDICATORILOR	Cod indicator	Buget 2026									
		PREVEDERI ANUALE		PREVEDERI TRIMESTRIALE						Estimari	
		TOTAL	din care credite bugetare destinate stingerii platilor restante	Trim. I	Trim. II	Trim. III	Trim. IV	2027	2028	2029	
TITLUL I CHELTUIELI DE PERSONAL (cod 10.01+10.02+10.03)	10	6.481,00		1.471,00	1.653,00	1.651,00	1.706,00	6.337,00	6.494,00	6.633,00	
TITLUL II BUNURI SI SERVICII (cod 20.01 la 20.06+20.09 la 20.16+20.18 la 20.25+20.27+20.30)	20	193,00		42,00	51,00	61,00	39,00	172,00	175,00	185,00	
TITLUL IX ASISTENTA SOCIALA (cod 57.02)	57	8.206,00		2.162,00	2.215,00	2.308,00	1.521,00	8.789,00	8.989,00	9.182,00	
TITLUL X ALTE CHELTUIELI (cod 59.01 + 59.02 + 59.08 +59.11 +59.12 +59.15 +59.17 +59.20+59.22 +59.25 +59.30+59.35)	59	1.583,00		310,00	424,00	425,00	424,00	1.599,00	1.637,00	1.671,00	
TITLUL XIX PLATI EFECTUATE IN ANII PRECEDENTI SI RECUPERATE IN ANUL CURENT (85.01)	85	-4,00			-4,00						
A. CHELTUIELILE CURENTE (10+20+30+40+50+51+53+56+57+59)	01	16.463,00		3.985,00	4.343,00	4.445,00	3.690,00	16.897,00	17.295,00	17.671,00	
Asistenta acordata persoanelor in varsta	680204	1.508,00		399,00	383,00	384,00	342,00	1.574,00	1.604,00	1.643,00	
Asistenta sociala in caz de boli si invaliditati (cod 68.02.05.02)	680205	12.402,00		3.060,00	3.358,00	3.416,00	2.568,00	12.656,00	12.924,00	13.238,00	
Asistenta sociala in caz de invaliditate	68020502	12.402,00		3.060,00	3.358,00	3.416,00	2.568,00	12.656,00	12.924,00	13.238,00	
Asistenta sociala pentru familie si copii	680206	194,00		32,00	54,00	54,00	54,00	189,00	193,00	197,00	
Prevenirea excluderii sociale (cod 68.02.15.01+68.02.15.02)	680215	270,00		11,00	45,00	45,00	169,00	351,00	360,00	367,00	
Ajutor social	68021501	180,00		11,00	15,00	15,00	139,00	179,00	183,00	187,00	
Cantine de ajutor social	68021502	90,00			30,00	30,00	30,00	172,00	177,00	180,00	
Alte cheltuieli in domeniul asigurarilor si asistentei sociale (cod 68.02.50.50)	680250	2.085,00		483,00	499,00	546,00	557,00	2.127,00	2.214,00	2.226,00	
Alte cheltuieli in domeniul asistentei sociale	68025050	2.085,00		483,00	499,00	546,00	557,00	2.127,00	2.214,00	2.226,00	
Partea a IV-a SERVICII SI DEZVOLTARE PUBLICA, LOCUINTE, MEDIU SI APE (cod 70.02+74.02)	6902	28.495,00		20.895,00	2.514,00	3.111,00	1.975,00	12.503,00	12.804,00	13.072,00	
SECTIUNEA DE FUNCTIONARE (cod 01+79+85)	F	13.860,00		6.260,00	2.514,00	3.111,00	1.975,00	12.503,00	12.804,00	13.072,00	
CHELTUIELI CURENTE (cod 10+20+30+40+50+51(SF+55SF+57+59))	01F	13.280,00		5.970,00	2.514,00	2.821,00	1.975,00	11.967,00	12.255,00	12.512,00	
TITLUL II BUNURI SI SERVICII (cod 20.01 la 20.06+20.09 la 20.16+20.18 la 20.25+20.27+20.30)	20	13.050,00		5.740,00	2.514,00	2.821,00	1.975,00	11.657,00	11.938,00	12.188,00	

DENUMIREA INDICATORILOR	Cod indicator	Buget 2026										Estimari		
		PREVEDERI ANUALE		PREVEDERI TRIMESTRIALE						2027	2028	2029		
		TOTAL	din care credite bugetare destinate stingerii platilor restante	Trim. I	Trim. II	Trim. III	Trim. IV							
TITLUL X ALTE CHELTUIELI (cod 59.01 + 59.02 + 59.08 + 59.11 + 59.12 + 59.15 + 59.17 + 59.20 + 59.22 + 59.25 + 59.30 + 59.35)	59	230,00		230,00							310,00	317,00	324,00	
OPERATIUNI FINANCIARE (cod 80+81)	79F	580,00		290,00		290,00					536,00	549,00	560,00	
TITLUL XVI RAMBURSARI DE CREDITE (cod 81.01+81.02)	81F	580,00		290,00		290,00					536,00	549,00	560,00	
SECTIUNEA DE DEZVOLTARE (cod 51+55+56+70+79+84+85)	D	14.635,00		14.635,00										
Titlul XIII Proiecte cu finantare din sumele aferente componentei de împrumuturi a PNRR (cod 61.01 la 61.03)	61	2.754,00		2.754,00										
CHELTUIELI DE CAPITAL (cod 71+72+75)	70	11.881,00		11.881,00										
TITLUL XII ACTIVE NEFINANCIARE (cod 71.01 + 71.03)	71	11.881,00		11.881,00										
OPERATIUNI FINANCIARE (cod 81)	79	580,00		290,00		290,00					536,00	549,00	560,00	
TITLUL XVI RAMBURSARI DE CREDITE	81	580,00		290,00		290,00					536,00	549,00	560,00	
A. CHELTUIELILE CURENTE (10+20+30+40+50+51+55+56+57+59)	01	16.034,00		8.724,00	2.514,00	2.821,00	1.975,00				11.967,00	12.255,00	12.512,00	
Locuinte, servicii si dezvoltare publica (cod 70.02.03+70.02.05 la 70.02.07+70.02.50)	7002	3.529,00		2.245,00	204,00	726,00	354,00				3.271,00	3.350,00	3.420,00	
SECTIUNEA DE FUNCTIONARE (cod 01+79+85)	F	3.256,00		1.972,00	204,00	726,00	354,00				3.271,00	3.350,00	3.420,00	
CHELTUIELI CURENTE (cod 10+20+30+40+50+51+55+56+57+59)	01F	2.676,00		1.682,00	204,00	436,00	354,00				2.735,00	2.801,00	2.860,00	
TITLUL II BUNURI SI SERVICII (cod 20.01 la 20.06+20.09 la 20.16+20.18 la 20.25+20.27+20.30)	20	2.676,00		1.682,00	204,00	436,00	354,00				2.735,00	2.801,00	2.860,00	
OPERATIUNI FINANCIARE (cod 80+81)	79F	580,00		290,00		290,00					536,00	549,00	560,00	
TITLUL XVI RAMBURSARI DE CREDITE (cod 81.01+81.02)	81F	580,00		290,00		290,00					536,00	549,00	560,00	
SECTIUNEA DE DEZVOLTARE (cod 51+55+56+70+79+84+85)	D	273,00		273,00										
CHELTUIELI DE CAPITAL (cod 71+72+75)	70	273,00		273,00										
TITLUL XII ACTIVE NEFINANCIARE (cod 71.01 + 71.03)	71	273,00		273,00										
OPERATIUNI FINANCIARE (cod 81)	79	580,00		290,00		290,00					536,00	549,00	560,00	
TITLUL XVI RAMBURSARI DE CREDITE	81	580,00		290,00		290,00					536,00	549,00	560,00	

DENUMIREA INDICATORILOR	Cod indicator	Buget 2026									
		PREVEDERI ANUALE		PREVEDERI TRIMESTRIALE				Estimari			
		TOTAL	din care credite bugetare destinate stingerii platilor restante	Trim. I	Trim. II	Trim. III	Trim. IV	2027	2028	2029	
A. CHELTUIELILE CURENTE (10+20+30+40+50+51+55+56+57+59)	01	2.676,00		1.682,00	204,00	436,00	354,00	2.735,00	2.801,00	2.860,00	
Locuinte (cod 70.02.03.01+70.02.03.30)	700203	90,00		90,00							
Dezvoltarea sistemului de locuinte	70020301	90,00		90,00							
Alimentare cu apa si amenajari hidrotehnice (cod 70.02.05.01+70.02.05.02)	700205	755,00		433,00		322,00		569,00	583,00	595,00	
Alimentare cu apa	70020501	755,00		433,00		322,00		569,00	583,00	595,00	
Iluminat public si electrificari rurale	700206	2.644,00		1.682,00	204,00	404,00	354,00	2.702,00	2.767,00	2.825,00	
Alte servicii in domeniile locuintelor, serviciilor si dezvoltarii comunale	700250	40,00		40,00							
Protectia mediului (cod 74.02.03+74.02.05+74.02.06+74.02.50)	7402	24.966,00		18.650,00	2.310,00	2.385,00	1.621,00	9.232,00	9.454,00	9.652,00	
SECTIUNEA DE FUNCTIONARE (cod 01+79+85)	F	10.604,00		4.288,00	2.310,00	2.385,00	1.621,00	9.232,00	9.454,00	9.652,00	
CHELTUIELI CURENTE (cod 10+20+30+40+50+51+SF+55+57+59)	01F	10.604,00		4.288,00	2.310,00	2.385,00	1.621,00	9.232,00	9.454,00	9.652,00	
TITLUL II BUNURI SI SERVICII (cod 20.01 la 20.06+20.09 la 20.16+20.18 la 20.25+20.27+20.30)	20	10.374,00		4.058,00	2.310,00	2.385,00	1.621,00	8.922,00	9.137,00	9.328,00	
TITLUL X ALTE CHELTUIELI (cod 59.01 + 59.02 + 59.08 + 59.11 + 59.12 + 59.15 + 59.17 + 59.20 + 59.22 + 59.25 + 59.30+59.35)	59	230,00		230,00				310,00	317,00	324,00	
SECTIUNEA DE DEZVOLTARE (cod 51+55+56+70+79+84+85)	D	14.362,00		14.362,00							
Titlul XIII Proiecte cu finantare din sumele aferente componentei de imprumuturi a PNRR (cod 61.01 la 61.03)	61	2.754,00		2.754,00							
CHELTUIELI DE CAPITAL (cod 71+72+75)	70	11.608,00		11.608,00							
TITLUL XII ACTIVE NEFINANCIARE (cod 71.01 + 71.03)	71	11.608,00		11.608,00							
A. CHELTUIELILE CURENTE (10+20+30+40+50+51+55+56+57+59)	01	13.358,00		7.042,00	2.310,00	2.385,00	1.621,00	9.232,00	9.454,00	9.652,00	
Salubritate si gestiunea deseurilor (cod 74.02.05.01+74.02.05.02)	740205	13.358,00		7.042,00	2.310,00	2.385,00	1.621,00	9.232,00	9.454,00	9.652,00	
Salubritate	74020501	3.560,00		1.598,00	658,00	652,00	652,00	3.338,00	3.418,00	3.490,00	

DENUMIREA INDICATORILOR	Cod indicator	Buget 2026											
		PREVEDERI ANUALE				PREVEDERI TRIMESTRIALE				Estimari			
		TOTAL	din care credite bugetare destinate stingerii platilor restante	Trim. I	Trim. II	Trim. III	Trim. IV	2027	2028	2029			
Colectarea, tratarea si distrugerea deseurilor	74020502	9.798,00		5.444,00	1.652,00	1.733,00	969,00	5.894,00	6.036,00	6.162,00			
Canalizarea si tratarea apelor reziduale	740206	11.608,00		11.608,00									
Partea a V-a ACTIUNI ECONOMICE (cod 80.02+81.02+83.02+84.02+87.02)	7902	34.189,00		20.231,00	8.772,00	3.286,00	1.900,00	16.032,00	16.397,00	16.637,00			
SECTIUNEA DE FUNCTIONARE (cod 01+79+85)	F	13.607,00		4.921,00	3.500,00	3.286,00	1.900,00	16.032,00	16.397,00	16.637,00			
CHELTUIELI CURENTE (cod 10+20+30+40+50+51SF+55SF+57+59)	01F	13.666,00		4.980,00	3.500,00	3.286,00	1.900,00	16.032,00	16.397,00	16.637,00			
TITLUL II BUNURI SI SERVICII (cod 20.01 la 20.06+20.09 la 20.16+20.18 la 20.25+20.27+20.30)	20	7.496,00		2.710,00	2.000,00	1.786,00	1.000,00	9.853,00	10.070,00	10.177,00			
TITLUL IV SUBVENTII (cod 40.03+40.20+40.30)	40	6.170,00		2.270,00	1.500,00	1.500,00	900,00	6.179,00	6.327,00	6.460,00			
SECTIUNEA DE DEZVOLTARE (cod 51+55+56+70+79+84+85)	D	20.582,00		15.310,00	5.272,00								
Titul VIII Proiecte cu finantare din Fonduri externe nerambursabile (FEN) postaderare (cod 56.01 la 56.05+cod 56.07+56.08+56.11+56.15 la 56.18 +56.25+56.27+56.28+56.40)	56	12.576,00		12.576,00									
Titulul XII Proiecte cu finantare din sumele reprezentând asistenta financiara nerambursabila aferenta PNRR (cod 60.01 la 60.03)	60	2.565,00		2.565,00									
CHELTUIELI DE CAPITAL (cod 71+72+75)	70	5.441,00		169,00	5.272,00								
TITLUL XII ACTIVE NEFINANCIARE (cod 71.01 + 71.03)	71	5.441,00		169,00	5.272,00								
TITLUL XIX PLATI EFECTUATE IN ANII PRECEDENTI SI RECUPERATE IN ANUL CURENT (85.01)	85	-59,00		-59,00									
A. CHELTUIELILE CURENTE (10+20+30+40+50+51+55+56+57+59)	01	28.807,00		20.121,00	3.500,00	3.286,00	1.900,00	16.032,00	16.397,00	16.637,00			
Actiuni generale economice, comerciale si de munca (cod 80.02.01+80.02.02)	8002	7.341,00		2.641,00	2.000,00	1.700,00	1.000,00	9.714,00	9.927,00	10.031,00			
SECTIUNEA DE FUNCTIONARE (cod 01+79+85)	F	7.341,00		2.641,00	2.000,00	1.700,00	1.000,00	9.714,00	9.927,00	10.031,00			
CHELTUIELI CURENTE (cod 10+20+30+40+50+51SF+55SF+57+59)	01F	7.341,00		2.641,00	2.000,00	1.700,00	1.000,00	9.714,00	9.927,00	10.031,00			

DENUMIREA INDICATORILOR	Cod indicator	Buclet 2026												
		PREVEDERI ANUALE					PREVEDERI TRIMESTRIALE					Estimari		
		TOTAL	din care credite bugetare destinate stingerii platilor restante	Trim. I	Trim. II	Trim. III	Trim. IV	2027	2028	2029				
TITLUL II BUNURI SI SERVICII (cod 20.01 la 20.06+20.09 la 20.16+20.18 la 20.25+20.27+20.30)	20	7.341,00		2.641,00	2.000,00	1.700,00	1.000,00	9.714,00	9.927,00	10.031,00				
A. CHELTUIELILE CURENTE (10+20+30+40+50+51+55+56+57+59)	01	7.341,00		2.641,00	2.000,00	1.700,00	1.000,00	9.714,00	9.927,00	10.031,00				
Actiuni generale economice si comerciale (cod 80.02.01.06 + 80.02.01.09 + 80.02.01.10 +80.02.01.30)	800201	7.341,00		2.641,00	2.000,00	1.700,00	1.000,00	9.714,00	9.927,00	10.031,00				
Alte cheltuieli pentru actiuni generale economice si comerciale	80020130	7.341,00		2.641,00	2.000,00	1.700,00	1.000,00	9.714,00	9.927,00	10.031,00				
Transporturi (cod 84.02.03+84.02.04+84.02.06+84.02.50)	8402	26.848,00		17.590,00	6.772,00	1.586,00	900,00	6.318,00	6.470,00	6.606,00				
SECTIUNEA DE FUNCTIONARE (cod 01+79+85)	F	6.266,00		2.280,00	1.500,00	1.586,00	900,00	6.318,00	6.470,00	6.606,00				
CHELTUIELI CURENTE (cod 10+20+30+40+50+51SF+55SF+57+59)	01F	6.325,00		2.339,00	1.500,00	1.586,00	900,00	6.318,00	6.470,00	6.606,00				
TITLUL II BUNURI SI SERVICII (cod 20.01 la 20.06+20.09 la 20.16+20.18 la 20.25+20.27+20.30)	20	155,00		69,00		86,00		139,00	143,00	146,00				
TITLUL IV SUBVENTII (cod 40.03+40.20+40.30)	40	6.170,00		2.270,00	1.500,00	1.500,00	900,00	6.179,00	6.327,00	6.460,00				
SECTIUNEA DE DEZVOLTARE (cod 51+55+56+70+79+84+85)	D	20.582,00		15.310,00	5.272,00									
Titlul VIII Proiecte cu finantare din Fonduri externe nerambursabile (FEN) postaderare (cod 56.01 la 56.05+cod 56.07+56.08+56.11+56.15 la 56.18 +56.25+56.27+56.28+56.40)	56	12.576,00		12.576,00										
Titlul XII Proiecte cu finantare din sursele reprezentând asistenta financiara nerambursabila aferenta PNRR (cod 60.01 la 60.03)	60	2.565,00		2.565,00										
CHELTUIELI DE CAPITAL (cod 71+72+75)	70	5.441,00		169,00	5.272,00									
TITLUL XII ACTIVE NEFINANCIARE (cod 71.01 + 71.03)	71	5.441,00		169,00	5.272,00									
TITLUL XIX PLATI EFECTUATE IN ANII PRECEDENTI SI RECUPERATE IN ANUL CURENT (85.01)	85	-59,00		-59,00										
A. CHELTUIELILE CURENTE (10+20+30+40+50+51+55+56+57+59)	01	21.466,00		17.480,00	1.500,00	1.586,00	900,00	6.318,00	6.470,00	6.606,00				
Transport rutier (cod 84.02.03.01 la	840203	26.848,00		17.590,00	6.772,00	1.586,00	900,00	6.318,00	6.470,00	6.606,00				

DENUMIREA INDICATORILOR	Cod indicator	Buget 2026										Estimari						
		PREVEDERI ANUALE		PREVEDERI TRIMESTRIALE						2027	2028	2029						
		TOTAL	din care credite bugetare destinate stingerii platilor restante	Trim. I	Trim. II	Trim. III	Trim. IV											
84.02.03.03)																		
Drumuri si poduri	84020301	5.272,00			5.272,00													
Transport în comun	84020302	9.000,00		5.014,00	1.500,00	1.586,00	900,00								6.318,00	6.470,00	6.606,00	
Strazi	84020303	12.576,00		12.576,00														
DEFICIT 1) 99.02.96 + 99.02.97	9902	569,00		356,00	213,00													
Deficitul sectiunii de dezvoltare	990297	569,00		356,00	213,00													
VENITURILE SECTIUNII DE FUNCTIONARE (cod 00.02+00.16+00.17) - TOTAL	000102	77.497,00		24.164,00	21.275,00	18.034,00	14.024,00								79.352,00	81.202,00	82.798,00	
VENITURI PROPRII (00.02-11.02-37.02+00.16)	4990	61.934,00		19.919,00	18.899,00	13.673,00	9.443,00								63.380,00	64.763,00	65.925,00	
I. VENITURI CURENTE (cod 00.03+00.12)	0002	75.710,00		23.846,00	20.833,00	17.594,00	13.437,00								77.568,00	79.367,00	80.926,00	
A. VENITURI FISCALE (cod 00.04+00.09+00.10+00.11)	0003	63.648,00		20.063,00	17.368,00	13.828,00	12.389,00								67.329,00	68.892,00	70.229,00	
A1. IMPOZIT PE VENIT, PROFIT SI CASTIGURI DIN CAPITAL (cod 00.05+00.06+00.07)	0004	26.773,00		6.495,00	6.767,00	6.786,00	6.725,00								31.492,00	32.224,00	32.830,00	
A1.2. IMPOZIT PE VENIT, PROFIT, SI CASTIGURI DIN CAPITAL DE LA PERSOANE FIZICE (cod 03.02+04.02)	0006	26.773,00		6.495,00	6.767,00	6.786,00	6.725,00								31.492,00	32.224,00	32.830,00	
Impozit pe venit (cod 03.02.17+03.02.18)	0302	562,00		162,00	140,00	160,00	100,00								712,00	729,00	745,00	
Impozitul pe veniturile din transferul proprietatilor imobiliare din patrimoniul personal	030218	562,00		162,00	140,00	160,00	100,00								712,00	729,00	745,00	
Cote si sume defalcate din impozitul pe venit (cod 04.02.01+04.02.04)	0402	26.211,00		6.333,00	6.627,00	6.626,00	6.625,00								30.780,00	31.495,00	32.085,00	
Cote defalcate din impozitul pe venit	040201	25.787,00		6.333,00	6.485,00	6.485,00	6.484,00								27.435,00	28.094,00	28.684,00	
Suma alocata din cotele defalcate din impozitul pe venit pentru echilibrarea bugetelor locale	040204														3.091,00	3.133,00	3.133,00	
Suma repartizata din Fondul la dispozitia Consiliului Judetean	040205	424,00			142,00	141,00	141,00								254,00	268,00	268,00	
A3. IMPOZITE SI TAXE PE PROPRIETATE (cod 07.02)	0009	16.528,00		7.873,00	5.378,00	1.958,00	1.319,00								16.882,00	17.172,00	17.404,00	
Impozite si taxe pe proprietate (cod 07.02.01+07.02.02+07.02.03+07.02.50)	0702	16.528,00		7.873,00	5.378,00	1.958,00	1.319,00								16.882,00	17.172,00	17.404,00	
Impozit si taxa pe cladiri (cod 07.02.01.01+07.02.01.02)	070201	13.269,00		5.595,00	5.023,00	1.571,00	1.080,00								13.515,00	13.725,00	13.884,00	

DENUMIREA INDICATORILOR	Cod indicator	Bucget 2026									
		PREVEDERI ANUALE		PREVEDERI TRIMESTRIALE				Estimari			
		TOTAL	din care credite bugetare destinate stingerii platilor restante	Trim. I	Trim. II	Trim. III	Trim. IV	2027	2028	2029	
Impozit pe cladiri de la persoane fizice *)	07020101	8.006,00		3.430,00	2.873,00	969,00	734,00	8.041,00	8.234,00	8.407,00	
Impozit si taxa pe cladiri de la persoane juridice *)	07020102	5.263,00		2.165,00	2.150,00	602,00	346,00	5.474,00	5.491,00	5.477,00	
Impozit si taxa pe teren (cod 07.02.02.01+07.02.02.02+07.02.02.03)	070202	2.948,00		2.191,00	155,00	367,00	235,00	3.013,00	3.084,00	3.150,00	
Impozit pe terenuri de la persoane fizice *)	07020201	1.446,00		1.034,00	79,00	200,00	133,00	1.478,00	1.513,00	1.545,00	
Impozit si taxa pe teren de la persoane juridice *)	07020202	869,00		765,00	4,00	48,00	52,00	888,00	909,00	929,00	
Impozitul pe terenul din extravilan *) + Restante din anii anteriori din impozitul pe teren agricol	07020203	633,00		392,00	72,00	119,00	50,00	647,00	662,00	676,00	
Taxe judiciare de timbru si alte taxe de timbru	070203	311,00		87,00	200,00	20,00	4,00	354,00	363,00	370,00	
A4. IMPOZITE SI TAXE PE BUNURI SI SERVICII (cod 11.02+12.02+15.02+16.02)	0010	20.277,00		5.647,00	5.221,00	5.066,00	4.343,00	18.871,00	19.410,00	19.908,00	
Sume defalcate din TVA (cod 11.02.01+11.02.02+11.02.05+11.02.06+11.02.09)	1102	15.776,00		3.927,00	3.934,00	3.921,00	3.994,00	14.178,00	14.604,00	15.001,00	
Sume defalcate din taxa pe valoarea adaugata pentru finantarea cheltuielilor descentralizate la nivelul judetelor	110201							334,00	342,00	350,00	
Sume defalcate din taxa pe valoarea adaugata pentru finantarea cheltuielilor descentralizate la nivelul comunelor, oraselor, municipiilor, sectoarelor si Municipiului Bucuresti	110202	15.477,00		3.852,00	3.845,00	3.845,00	3.935,00	12.769,00	13.137,00	13.520,00	
Sume defalcate din taxa pe valoarea adaugata pentru drumuri	110205	26,00		6,00	7,00	7,00	6,00	27,00	28,00	28,00	
Sume defalcate din taxa pe valoarea adaugata pentru echilibrarea bugetelor locale	110206							766,00	808,00	808,00	
Sume defalcate din taxa pe valoarea adaugata pentru finantarea invatamântului particular sau confesional acreditat	110209	273,00		69,00	82,00	69,00	53,00	282,00	289,00	295,00	
Taxe pe servicii specifice (cod 15.02.01+15.02.50)	1502	3,00			1,00	1,00	1,00	4,00	4,00	4,00	
Impozit pe spectacole	150201	3,00			1,00	1,00	1,00	4,00	4,00	4,00	
Taxe pe utilizarea bunurilor, autorizarea utilizarii bunurilor sau pe desfasurarea de	1602	4.498,00		1.720,00	1.286,00	1.144,00	348,00	4.689,00	4.802,00	4.903,00	

DENUMIREA INDICATORILOR	Cod indicator	Buget 2026													
		PREVEDERI ANUALE				PREVEDERI TRIMESTRIALE				Estimari					
		TOTAL	din care credite bugetare destinate stingerii platilor restante	Trim. I	Trim. II	Trim. III	Trim. IV	2027	2028	2029					
activitati (cod 16.02.02+16.02.03+16.02.50)															
Impozit pe mijloacele de transport (cod 16.02.02.01+16.02.02.02)	160202	3.341,00		1.133,00	1.136,00	844,00	228,00	3.209,00	3.286,00	3.355,00					
Impozit pe mijloacele de transport deținute de persoane fizice *)	16020201	2.746,00		739,00	1.110,00	729,00	168,00	2.806,00	2.874,00	2.934,00					
Impozit pe mijloacele de transport deținute de persoane juridice *)	16020202	595,00		394,00	26,00	115,00	60,00	403,00	412,00	421,00					
Alte taxe pe utilizarea bunurilor, autorizarea utilizării bunurilor sau pe desfășurare de activitati	160250	1.157,00		587,00	150,00	300,00	120,00	1.480,00	1.516,00	1.548,00					
A6. ALTE IMPOZITE SI TAXE FISCALE (cod 18.02)	0011	70,00		48,00	2,00	18,00	2,00	84,00	86,00	87,00					
Alte impozite si taxe fiscale (cod 18.02.50)	1802	70,00		48,00	2,00	18,00	2,00	84,00	86,00	87,00					
Alte impozite si taxe	180250	70,00		48,00	2,00	18,00	2,00	84,00	86,00	87,00					
C. VENITURI NEFISCALE (cod 00.13+00.14)	0012	12.062,00		3.783,00	3.465,00	3.766,00	1.048,00	10.229,00	10.475,00	10.697,00					
C1. VENITURI DIN PROPRIETATE (cod 30.02+31.02)	0013	4.348,00		843,00	1.577,00	1.894,00	34,00	3.721,00	3.811,00	3.891,00					
Venituri din proprietate (cod 30.02.01+30.02.05+30.02.08+30.02.50)	3002	4.348,00		843,00	1.577,00	1.894,00	34,00	3.721,00	3.811,00	3.891,00					
Venituri din concesiuni si inchirieri (cod 30.02.05.30)	300205	3.944,00		832,00	1.566,00	1.523,00	23,00	3.667,00	3.756,00	3.835,00					
Redevente miniere	30020501	43,00			43,00			229,00	235,00	240,00					
Alte venituri din concesiuni si inchirieri de catre institutiile publice	30020530	3.901,00		832,00	1.523,00	1.523,00	23,00	3.438,00	3.521,00	3.595,00					
Venituri din dividende (cod 30.02.08.02+ 30.02.08.03)	300208	360,00				360,00									
Venituri din dividende de la alti platitori	30020802	360,00				360,00									
Alte venituri din proprietate	300250	44,00		11,00	11,00	11,00	11,00	54,00	55,00	56,00					
C2. VANZARI DE BUNURI SI SERVICII (cod 33.02+34.02+35.02+36.02+37.02)	0014	7.714,00		2.940,00	1.888,00	1.872,00	1.014,00	6.508,00	6.664,00	6.806,00					
Venituri din prestari de servicii si alte activitati (cod 33.02.08 + 33.02.10 + 33.02.12 + 33.02.24 +33.02.27+33.02.28+33.02.33+33.02.50)	3302	145,00		63,00	18,00	50,00	14,00	288,00	295,00	302,00					
Venituri din prestari de servicii	330208	97,00		51,00	6,00	38,00	2,00	217,00	222,00	227,00					

DENUMIREA INDICATORILOR	Cod indicator	Buzet 2026										Estimari		
		PREVEDERI ANUALE					PREVEDERI TRIMESTRIALE					2027	2028	2029
		TOTAL	din care creditele bugetare destinate stingerii platilor restante	Trim. I	Trim. II	Trim. III	Trim. IV	Trim. I	Trim. II	Trim. III	Trim. IV			
Contributia parintilor sau sustinatorilor legali pentru intrinerea copiilor in crese	330210	40,00		10,00	10,00	10,00	10,00	10,00	10,00	10,00	46,00	48,00	49,00	
Venituri din recuperarea cheltuielilor de judecata, imputatii si despagubiri	330228										2,00	2,00	2,00	
Alte venituri din prestari de servicii si alte activitati	330250	8,00		2,00	2,00	2,00	2,00	2,00	2,00	23,00	23,00	24,00		
Venituri din taxe administrative, eliberari permise (cod 34.02.02+34.02.50)	3402	205,00		35,00	20,00	20,00	20,00	100,00	100,00	274,00	274,00	280,00		
Alte venituri din taxe administrative, eliberari permise	340250	205,00		35,00	20,00	20,00	20,00	100,00	100,00	274,00	274,00	280,00		
Amenzi, penalitati si confiscari (cod 35.02.01 la 35.02.03+35.02.50)	3502	1.259,00		274,00	350,00	350,00	350,00	185,00	185,00	1.103,00	1.130,00	1.154,00		
Venituri din amenzi si alte sanctiuni aplicate potrivit dispozitiilor legale (cod 35.02.01.02)	350201	502,00		157,00	100,00	100,00	100,00	45,00	45,00	585,00	599,00	612,00		
Venituri din amenzi si alte sanctiuni aplicate de catre alte institutii de specialitate	35020102	502,00		157,00	100,00	100,00	100,00	45,00	45,00	585,00	599,00	612,00		
Alte amenzi, penalitati si confiscari	350250	757,00		117,00	250,00	250,00	250,00	140,00	140,00	518,00	531,00	542,00		
Diverse venituri (cod 36.02.01+36.02.05+36.02.06+36.02.11+36.02.14+36.02.32+36.02.50)	3602	8.105,00		2.568,00	3.500,00	3.500,00	3.500,00	1.537,00	1.537,00	4.843,00	4.959,00	5.064,00		
Varsaminte din veniturile si/sau disponibilitatile institutiilor publice	360205	2.000,00			2.000,00									
Taxe speciale	360206	6.105,00		2.568,00	1.500,00	1.500,00	1.500,00	1.537,00	1.537,00	4.843,00	4.959,00	5.064,00		
Transferuri voluntare, altele decat subventiile (cod 37.02.01+37.02.03+37.02.50)	3702	-2.000,00			-2.000,00									
Varsaminte din sectiunea de functionare pentru finantarea sectiunii de dezvoltare a bugetului local (cu semnul minus)	370203	-2.000,00			-2.000,00									
IV. SUBVENTII (cod 00.18)	0017	1.787,00		318,00	442,00	442,00	442,00	440,00	440,00	1.794,00	1.835,00	1.872,00		
SUBVENTII DE LA ALTE NIVELE ALE ADMINISTRATIEI PUBLICE (cod 42.02+43.02)	0018	1.787,00		318,00	442,00	442,00	442,00	440,00	440,00	1.794,00	1.835,00	1.872,00		
Subventii de la bugetul de stat (cod 42.02.21+42.02.28+42.02.32 la 42.02.36 +42.02.41 + 42.02.42+42.02.44 +42.02.45+42.02.51+42.02.54+42.02.66+42.02.73)	4202	1.727,00		318,00	382,00	382,00	382,00	440,00	440,00	1.794,00	1.835,00	1.872,00		

DENUMIREA INDICATORILOR	Cod indicator	Buget 2026												
		PREVEDERI ANUALE					PREVEDERI TRIMESTRIALE					Estimari		
		TOTAL	din care credite bugetare destinate stingerii platilor restante	Trim. I	Trim. II	Trim. III	Trim. IV	2027	2028	2029				
Subventii pentru acordarea ajutorului pentru incalzirea locuintei si a suplimentului pentru energie alocate pentru consumul de combustibili solizi si/sau petrolieri	420234	160,00		8,00	8,00	7,00	137,00	166,00	166,00	169,00				
Subventii din bugetul de stat pentru finantarea sanatatii	420241	71,00		17,00	18,00	18,00		70,00	72,00	73,00				
Sume primite de administratiile locale in cadrul programelor FEAGA implementate de APIA	420242							102,00	105,00	107,00				
Subventii din bugetul de stat alocate conform contractelor incheiate cu directiile de sanatate publica	420266	1.496,00		293,00	356,00	415,00	432,00	1.441,00	1.476,00	1.507,00				
Subventii de la bugetul de stat catre bugetele locale pentru decontarea serviciilor aferente masurilor de prevenire si combatere a atacurilor exemplarelor de urs brun	420286							15,00	16,00	16,00				
Subventii de la alte administratii (cod 43.02.01+43.02.04+43.02.07+43.02.08+43.02.20+43.02.21+43.02.23+43.02.24+43.02.30+43.02.34)	4302	60,00			60,00									
Sume alocate din bugetul ANCPPI pentru finantarea lucrarilor de inregistrare sistematica din cadrul Programului national de cadastru si carte funciara	430234	60,00			60,00									
CHELTUIELILE SECTIUNII DE FUNCTIONARE (cod 50.02 + 59.02 + 63.02 + 70.02 + 74.02 + 79.02)	4902	77.497,00		24.164,00	21.275,00	18.034,00	14.024,00	79.352,00	81.202,00	82.798,00				
SECTIUNEA DE FUNCTIONARE (cod 01+79+85)	F	77.497,00		24.164,00	21.275,00	18.034,00	14.024,00	79.352,00	81.202,00	82.798,00				
CHELTUIELI CURENTE (cod 10+20+30+40+50+51SF+55SF+57+59)	01F	77.133,00		24.076,00	21.289,00	17.744,00	14.024,00	78.816,00	80.653,00	82.238,00				
TITLUL I CHELTUIELI DE PERSONAL (cod 10.01+10.02+10.03)	10	24.791,00		6.195,00	6.323,00	6.332,00	5.941,00	25.030,00	25.636,00	26.181,00				
TITLUL II BUNURI SI SERVICII (cod 20.01 la 20.06+20.09 la 20.16+20.18 la 20.25+20.27+20.30)	20	30.338,00		11.427,00	8.838,00	6.018,00	4.055,00	31.038,00	31.764,00	32.340,00				
TITLUL III DOBANZI (cod 30.01 la 30.03)	30	313,00		90,00		154,00	69,00	167,00	171,00	175,00				
TITLUL IV SUBVENTII (cod 40.03+40.20+40.30)	40	6.170,00		2.270,00	1.500,00	1.500,00	900,00	6.179,00	6.327,00	6.460,00				
TITLUL VI TRANSFERURI INTRE UNITATI ALE ADMINISTRATIEI PUBLICE (cod	51F	3.206,00		892,00	1.136,00	599,00	579,00	3.404,00	3.484,00	3.558,00				

DENUMIREA INDICATORILOR	Cod indicator	Buget 2026										Estimari						
		PREVEDERI ANUALE					PREVEDERI TRIMESTRIALE					2027	2028	2029				
		TOTAL	din care credite bugetare destinate stingerii platilor restante	Trim. I	Trim. II	Trim. III	Trim. IV	Trim. I	Trim. II	Trim. III	Trim. IV							
51.01)																		
TITLUL VII ALTE TRANSFERURI (cod 55.01+ 55.02)	55F	273,00		69,00	82,00	69,00	53,00					282,00	289,00	295,00				
TITLUL IX ASISTENTA SOCIALA (cod 57.02)	57	9.862,00		2.518,00	2.801,00	2.622,00	1.921,00					10.559,00	10.774,00	10.975,00				
TITLUL X ALTE CHELTUIELI (cod 59.01 + 59.02 + 59.08 + 59.11 + 59.12 + 59.15 + 59.17 + 59.20+59.22 + 59.25 + 59.30+59.35)	59	2.180,00		615,00	609,00	450,00	506,00					2.157,00	2.208,00	2.254,00				
OPERATIUNI FINANCIARE (cod 80+81)	79F	580,00		290,00		290,00						536,00	549,00	560,00				
TITLUL XVI RAMBURSARI DE CREDITE (cod 81.01+81.02)	81F	580,00		290,00		290,00						536,00	549,00	560,00				
Partea I-a SERVICII PUBLICE GENERALE (cod 51.02+54.02+55.02+56.02)	5002	17.537,00		5.005,00	4.694,00	4.101,00	3.737,00					17.657,00	18.081,00	18.465,00				
SECTIUNEA DE FUNCTIONARE (cod 01+79+85)	F	17.537,00		5.005,00	4.694,00	4.101,00	3.737,00					17.657,00	18.081,00	18.465,00				
CHELTUIELI CURENTE (cod 10+20+30+40+50+51SF+55SF+57+59)	01F	17.668,00		5.136,00	4.694,00	4.101,00	3.737,00					17.657,00	18.081,00	18.465,00				
TITLUL I CHELTUIELI DE PERSONAL (cod 10.01+10.02+10.03)	10	13.572,00		3.517,00	3.476,00	3.420,00	3.159,00					13.855,00	14.189,00	14.489,00				
TITLUL II BUNURI SI SERVICII (cod 20.01 la 20.06+20.09 la 20.16+20.18 la 20.25+20.27+20.30)	20	3.425,00		1.429,00	1.117,00	467,00	412,00					3.308,00	3.387,00	3.459,00				
TITLUL III DOBANZI (cod 30.01 la 30.03)	30	313,00		90,00		154,00	69,00					167,00	171,00	175,00				
TITLUL VI TRANSFERURI INTRE UNITATI ALE ADMINISTRATIEI PUBLICE (cod 51.01)	51F	122,00		36,00	36,00	35,00	15,00					117,00	119,00	122,00				
TITLUL X ALTE CHELTUIELI (cod 59.01 + 59.02 + 59.08 + 59.11 + 59.12 + 59.15 + 59.17 + 59.20+59.22 + 59.25 + 59.30+59.35)	59	236,00		64,00	65,00	25,00	82,00					210,00	215,00	220,00				
Autoritati publice si actiuni externe (cod 51.02.01)	5102	15.454,00		4.422,00	4.174,00	3.548,00	3.310,00					15.873,00	16.253,00	16.599,00				
SECTIUNEA DE FUNCTIONARE (cod 01+79+85)	F	15.454,00		4.422,00	4.174,00	3.548,00	3.310,00					15.873,00	16.253,00	16.599,00				
CHELTUIELI CURENTE (cod 10+20+30+40+50+51SF+55SF+57+59)	01F	15.585,00		4.553,00	4.174,00	3.548,00	3.310,00					15.873,00	16.253,00	16.599,00				
TITLUL I CHELTUIELI DE PERSONAL (cod 10.01+10.02+10.03)	10	12.272,00		3.192,00	3.148,00	3.101,00	2.831,00					12.526,00	12.827,00	13.100,00				
TITLUL II BUNURI SI SERVICII (cod 20	20	2.955,00		1.261,00	925,00	387,00	382,00					3.020,00	3.092,00	3.157,00				

DENUMIREA INDICATORILOR	Cod indicator	Buget 2026										Estimari							
		PREVEDERI ANUALE		PREVEDERI TRIMESTRIALE								2027	2028	2029					
		TOTAL	din care credite bugetare destinate singerii platilor restante	Trim. I	Trim. II	Trim. III	Trim. IV	Trim. I	Trim. II	Trim. III	Trim. IV								
20.01 la 20.06+20.09 la 20.16+20.18 la 20.25+20.27+20.30)																			
TITLUL VI TRANSFERURI INTRE UNITATI ALE ADMINISTRATIEI PUBLICE (cod 51.01)	51F	122,00		36,00	36,00							35,00	15,00	117,00	119,00	122,00			
TITLUL X ALTE CHELTUIELI (cod 59.01 + 59.02 + 59.08 + 59.11 + 59.12 + 59.15 + 59.17 + 59.20+59.22 + 59.25 + 59.30+59.35)	59	236,00		64,00	65,00							25,00	82,00	210,00	215,00	220,00			
Autoritati executive si legislative (cod 51.02.01.03)	510201	15.454,00		4.422,00	4.174,00							3.548,00	3.310,00	15.873,00	16.253,00	16.599,00			
Autoritati executive	51020103	15.454,00		4.422,00	4.174,00							3.548,00	3.310,00	15.873,00	16.253,00	16.599,00			
Alte servicii publice generale (cod 54.02.05 la 54.02.07+54.02.10+54.02.50)	5402	1.770,00		493,00	520,00							399,00	358,00	1.617,00	1.657,00	1.691,00			
SECTIUNEA DE FUNCTIONARE (cod 01+79+85)	F	1.770,00		493,00	520,00							399,00	358,00	1.617,00	1.657,00	1.691,00			
CHELTUIELI CURENTE (cod 10+20+30+40+50+51SF+55SF+57+59)	01F	1.770,00		493,00	520,00							399,00	358,00	1.617,00	1.657,00	1.691,00			
TITLUL I CHELTUIELI DE PERSONAL (cod 10.01+10.02+10.03)	10	1.300,00		325,00	328,00							319,00	328,00	1.329,00	1.362,00	1.389,00			
TITLUL II BUNURI SI SERVICII (cod 20.01 la 20.06+20.09 la 20.16+20.18 la 20.25+20.27+20.30)	20	470,00		168,00	192,00							80,00	30,00	288,00	295,00	302,00			
Servicii publice comunitare de evidenta a persoanelor	540210	1.430,00		368,00	385,00							335,00	342,00	1.462,00	1.498,00	1.529,00			
Alte servicii publice generale	540250	340,00		125,00	135,00							64,00	16,00	155,00	159,00	162,00			
Tranzactii privind datoria publica si imprumuturi	5502	313,00		90,00								154,00	69,00	167,00	171,00	175,00			
SECTIUNEA DE FUNCTIONARE (cod 01+79+85)	F	313,00		90,00								154,00	69,00	167,00	171,00	175,00			
CHELTUIELI CURENTE (cod 10+20+30+40+50+51SF+55SF+57+59)	01F	313,00		90,00								154,00	69,00	167,00	171,00	175,00			
TITLUL III DOBANZI (cod 30.01 la 30.03)	30	313,00		90,00								154,00	69,00	167,00	171,00	175,00			
Partea a II-a APARARE, ORDINE PUBLICA SI SIGURANTA NATIONALA (cod 60.02+61.02)	5902	3.103,00		886,00	881,00							780,00	556,00	3.137,00	3.213,00	3.281,00			
SECTIUNEA DE FUNCTIONARE (cod 01+79+85)	F	3.103,00		886,00	881,00							780,00	556,00	3.137,00	3.213,00	3.281,00			
CHELTUIELI CURENTE (cod 10+20+30+40+50+51SF+55SF+57+59)	01F	3.115,00		898,00	881,00							780,00	556,00	3.137,00	3.213,00	3.281,00			

DENUMIREA INDICATORILOR	Cod indicator	Buclet 2026												
		PREVEDERI ANUALE					PREVEDERI TRIMESTRIALE					Estimari		
		TOTAL	din care credite bugetare destinate stingerii platilor restante	Trim. I	Trim. II	Trim. III	Trim. IV	2027	2028	2029				
TITLUL I CHELTUIELI DE PERSONAL (cod 10.01+10.02+10.03)	10	2.731,00		793,00	683,00	730,00	525,00	2.784,00	2.850,00	2.911,00				
TITLUL II BUNURI SI SERVICII (cod 20.01 la 20.06+20.09 la 20.16+20.18 la 20.25+20.27+20.30)	20	384,00		105,00	198,00	50,00	31,00	353,00	363,00	370,00				
Ordine publica si siguranta nationala (cod 61.02.03+61.02.05+61.02.50)	6102	3.103,00		886,00	881,00	780,00	556,00	3.137,00	3.213,00	3.281,00				
Ordine publica (cod 61.02.03.04)	610203	3.062,00		871,00	870,00	770,00	551,00	3.134,00	3.210,00	3.278,00				
Politie locala	61020304	3.062,00		871,00	870,00	770,00	551,00	3.134,00	3.210,00	3.278,00				
Protectie civila si protectia contra incendiilor (protectie civila nonmilitara)	610205	41,00		15,00	11,00	10,00	5,00	3,00	3,00	3,00				
Partea a III-a CHELTUIELI SOCIAL-CULTURALE (cod65.02+66.02+67.02+68.02)	6302	29.390,00		7.092,00	9.686,00	6.756,00	5.856,00	30.023,00	30.707,00	31.343,00				
SECTIUNEA DE FUNCTIONARE (cod 01+79+85)	F	29.390,00		7.092,00	9.686,00	6.756,00	5.856,00	30.023,00	30.707,00	31.343,00				
CHELTUIELI CURENTE (cod 10+20+30+40+50+51SF+55SF+57+59)	01F	29.404,00		7.092,00	9.700,00	6.756,00	5.856,00	30.023,00	30.707,00	31.343,00				
TITLUL I CHELTUIELI DE PERSONAL (cod 10.01+10.02+10.03)	10	8.488,00		1.885,00	2.164,00	2.182,00	2.257,00	8.391,00	8.597,00	8.781,00				
TITLUL II BUNURI SI SERVICII (cod 20.01 la 20.06+20.09 la 20.16+20.18 la 20.25+20.27+20.30)	20	5.983,00		1.443,00	3.009,00	894,00	637,00	5.867,00	6.006,00	6.146,00				
TITLUL VI TRANSFERURI INTRE UNITATI ALE ADMINISTRATIEI PUBLICE (cod 51.01)	51F	3.084,00		856,00	1.100,00	564,00	564,00	3.287,00	3.365,00	3.436,00				
TITLUL VII ALTE TRANSFERURI (cod 55.01+ 55.02)	55F	273,00		69,00	82,00	69,00	53,00	282,00	289,00	295,00				
TITLUL IX ASISTENTA SOCIALA (cod 57.02)	57	9.862,00		2.518,00	2.801,00	2.622,00	1.921,00	10.559,00	10.774,00	10.975,00				
TITLUL X ALTE CHELTUIELI (cod 59.01 + 59.02 + 59.08 + 59.11 + 59.12 + 59.15 + 59.17 + 59.20+59.22 + 59.25 + 59.30+59.35)	59	1.714,00		321,00	544,00	425,00	424,00	1.637,00	1.676,00	1.710,00				
Invatamant (cod 65.02.03 la 65.02.05+65.02.07+65.02.11+65.02.12+65.02.50)	6502	6.905,00		1.721,00	3.082,00	1.148,00	954,00	7.109,00	7.251,00	7.376,00				
SECTIUNEA DE FUNCTIONARE (cod 01+79+85)	F	6.905,00		1.721,00	3.082,00	1.148,00	954,00	7.109,00	7.251,00	7.376,00				
CHELTUIELI CURENTE (cod 01F)	01F	6.905,00		1.721,00	3.082,00	1.148,00	954,00	7.109,00	7.251,00	7.376,00				

DENUMIREA INDICATORILOR	Cod indicator	Buget 2026													
		PREVEDERI ANUALE					PREVEDERI TRIMESTRIALE					Estimari			
		TOTAL	din care credite bugetare destinate stingerii platilor restante	Trim. I	Trim. II	Trim. III	Trim. IV	2027	2028	2029					
10+20+30+40+50+51SF+55SF+57+59)															
TITLUL I CHELTUIELI DE PERSONAL (cod 10.01+10.02+10.03)	10	141,00		23,00	69,00	20,00	29,00	147,00	150,00	154,00					
TITLUL II BUNURI SI SERVICII (cod 20.01 la 20.06+20.09 la 20.16+20.18 la 20.25+20.27+20.30)	20	4.805,00		1.273,00	2.315,00	745,00	472,00	4.910,00	5.027,00	5.134,00					
TITLUL VII ALTE TRANSFERURI (cod 55.01+ 55.02)	55F	273,00		69,00	82,00	69,00	53,00	282,00	289,00	295,00					
TITLUL IX ASISTENTA SOCIALA (cod 57.02)	57	1.656,00		356,00	586,00	314,00	400,00	1.770,00	1.785,00	1.793,00					
TITLUL X ALTE CHELTUIELI (cod 59.01 + 59.02 + 59.08 +59.11 +59.12 +59.15 +59.17 +59.20+59.22 +59.25 +59.30+59.35)	59	30,00			30,00										
Invatamant prescolar si primar (cod 65.02.03.01+65.02.03.02)	650203	302,00		71,00	91,00	75,00	65,00	286,00	293,00	299,00					
Invatamant prescolar	65020301	302,00		71,00	91,00	75,00	65,00	286,00	293,00	299,00					
Invatamant secundar (cod 65.02.04.01 la 65.02.04.03)	650204	5.454,00		1.343,00	2.611,00	838,00	662,00	5.577,00	5.709,00	5.830,00					
Invatamant secundar inferior	65020401	1.712,00		404,00	847,00	225,00	236,00	1.748,00	1.788,00	1.827,00					
Invatamant secundar superior	65020402	3.742,00		939,00	1.764,00	613,00	426,00	3.829,00	3.921,00	4.003,00					
Servicii auxiliare pentru educatie (cod 65.02.11.03+65.02.11.30)	650211	1.110,00		307,00	343,00	234,00	226,00	1.237,00	1.240,00	1.237,00					
Alte servicii auxiliare	65021130	1.110,00		307,00	343,00	234,00	226,00	1.237,00	1.240,00	1.237,00					
Alte cheltuieli în domeniul învatamântului	650250	30,00			30,00										
Sanatate (cod 66.02.06+66.02.08+66.02.50)	6602	1.809,00		346,00	442,00	507,00	514,00	1.859,00	1.903,00	1.947,00					
SECTIUNEA DE FUNCTIONARE (cod 01+79+85)	F	1.809,00		346,00	442,00	507,00	514,00	1.859,00	1.903,00	1.947,00					
CHELTUIELI CURENTE (cod 10+20+30+40+50+51SF+55SF+57+59)	01F	1.819,00		346,00	452,00	507,00	514,00	1.859,00	1.903,00	1.947,00					
TITLUL I CHELTUIELI DE PERSONAL (cod 10.01+10.02+10.03)	10	1.606,00		323,00	372,00	446,00	465,00	1.641,00	1.680,00	1.716,00					
TITLUL II BUNURI SI SERVICII (cod 20.01 la 20.06+20.09 la 20.16+20.18 la 20.25+20.27+20.30)	20	213,00		23,00	80,00	61,00	49,00	218,00	223,00	231,00					
Servicii de sanatate publica	660208	1.649,00		326,00	382,00	463,00	478,00	1.695,00	1.736,00	1.776,00					

DENUMIREA INDICATORILOR	Cod indicator	Buget 2026										Estimari		
		PREVEDERI ANUALE		PREVEDERI TRIMESTRIALE								2027	2028	2029
		TOTAL	din care credite bugetare destinate stingerii platilor restante	Trim. I	Trim. II	Trim. III	Trim. IV	Trim. I	Trim. II	Trim. III	Trim. IV			
Alte cheltuieli in domeniul sanatatii (cod 66.02.50.50)	660250	160,00		20,00	60,00	44,00	36,00					164,00	167,00	171,00
Alte institutii si actiuni sanitare	66025050	160,00		20,00	60,00	44,00	36,00					164,00	167,00	171,00
Cultura, recreere si religie (cod 67.02.03+67.02.05+67.02.06+67.02.50)	6702	4.217,00		1.040,00	1.823,00	656,00	698,00					4.158,00	4.258,00	4.349,00
SECTIUNEA DE FUNCTIONARE (cod 01+79+85)	F	4.217,00		1.040,00	1.823,00	656,00	698,00					4.158,00	4.258,00	4.349,00
CHELTUIELI CURENTE (cod 10+20+30+40+50+51SF+55SF+57+59)	01F	4.217,00		1.040,00	1.823,00	656,00	698,00					4.158,00	4.258,00	4.349,00
TITLUL I CHELTUIELI DE PERSONAL (cod 10.01+10.02+10.03)	10	260,00		68,00	70,00	65,00	57,00					266,00	273,00	278,00
TITLUL II BUNURI SI SERVICII (cod 20.01 la 20.06+20.09 la 20.16+20.18 la 20.25+20.27+20.30)	20	772,00		105,00	563,00	27,00	77,00					567,00	581,00	596,00
TITLUL VI TRANSFERURI INTRE UNITATI ALE ADMINISTRATIEI PUBLICE (cod 51.01)	51F	3.084,00		856,00	1.100,00	564,00	564,00					3.287,00	3.365,00	3.436,00
TITLUL X ALTE CHELTUIELI (cod 59.01 + 59.02 + 59.08 + 59.11 + 59.12 + 59.15 + 59.17 + 59.20+59.22 + 59.25 + 59.30+59.35)	59	101,00		11,00	90,00							38,00	39,00	39,00
Servicii culturale (cod 67.02.03.02 la 67.02.03.08+67.02.03.12+67.02.03.30)	670203	422,00		118,00	158,00	77,00	69,00					387,00	396,00	406,00
Biblioteci publice comunale, orasenesti, municipale	67020302	361,00		110,00	105,00	77,00	69,00					369,00	378,00	388,00
Consolidarea si restaurarea monumentelor istorice	67020312	8,00			8,00									
Alte servicii culturale	67020330	53,00		8,00	45,00							18,00	18,00	18,00
Servicii recreative si sportive (cod 67.02.05.01 la 67.02.05.03)	670205	3.117,00		859,00	1.130,00	564,00	564,00					3.302,00	3.381,00	3.452,00
Sport	67020501	3.117,00		859,00	1.130,00	564,00	564,00					3.302,00	3.381,00	3.452,00
Servicii religioase	670206	15,00			15,00							5,00	5,00	5,00
Alte servicii in domeniile culturii, recreerii si religiei	670250	663,00		63,00	520,00	15,00	65,00					464,00	476,00	486,00
Asigurari si asistenta sociala (cod 68.02.04+68.02.05+68.02.06+68.02.10 +68.02.11+68.02.12+ 68.02.15+ 68.02.50)	6802	16.459,00		3.985,00	4.339,00	4.445,00	3.690,00					16.897,00	17.295,00	17.671,00
SECTIUNEA DE FUNCTIONARE (cod 01+79+85)	F	16.459,00		3.985,00	4.339,00	4.445,00	3.690,00					16.897,00	17.295,00	17.671,00

DENUMIREA INDICATORILOR	Cod indicator	Buget 2026												
		PREVEDERI ANUALE					PREVEDERI TRIMESTRIALE					Estimari		
		TOTAL	din care credite bugetare destinate stingerii platilor restante	Trim. I	Trim. II	Trim. III	Trim. IV	2027	2028	2029				
CHELTUIELI CURENTE (cod 10+20+30+40+50+51SF+55SF+57+59)	01F	16.463,00		3.985,00	4.343,00	4.445,00	3.690,00	16.897,00	17.295,00	17.671,00				
TITLUL I CHELTUIELI DE PERSONAL (cod 10.01+10.02+10.03)	10	6.481,00		1.471,00	1.653,00	1.651,00	1.706,00	6.337,00	6.494,00	6.633,00				
TITLUL II BUNURI SI SERVICII (cod 20.01 la 20.06+20.09 la 20.16+20.18 la 20.25+20.27+20.30)	20	193,00		42,00	51,00	61,00	39,00	172,00	175,00	185,00				
TITLUL IX ASISTENTA SOCIALA (cod 57.02)	57	8.206,00		2.162,00	2.215,00	2.308,00	1.521,00	8.789,00	8.989,00	9.182,00				
TITLUL X ALTE CHELTUIELI (cod 59.01 + 59.02 + 59.08 + 59.11 + 59.12 + 59.15 + 59.17 + 59.20 + 59.22 + 59.25 + 59.30 + 59.35)	59	1.583,00		310,00	424,00	425,00	424,00	1.599,00	1.637,00	1.671,00				
Asistenta acordata persoanelor in varsta	680204	1.508,00		399,00	383,00	384,00	342,00	1.574,00	1.604,00	1.643,00				
Asistenta sociala in caz de boli si invaliditati (cod 68.02.05.02)	680205	12.402,00		3.060,00	3.358,00	3.416,00	2.568,00	12.656,00	12.924,00	13.238,00				
Asistenta sociala in caz de invaliditate	68020502	12.402,00		3.060,00	3.358,00	3.416,00	2.568,00	12.656,00	12.924,00	13.238,00				
Asistenta sociala pentru familie si copii	680206	194,00		32,00	54,00	54,00	54,00	189,00	193,00	197,00				
Prevenirea excluderii sociale (cod 68.02.15.01+68.02.15.02)	680215	270,00		11,00	45,00	45,00	169,00	351,00	360,00	367,00				
Ajutor social	68021501	180,00		11,00	15,00	15,00	139,00	179,00	183,00	187,00				
Cantine de ajutor social	68021502	90,00			30,00	30,00	30,00	172,00	177,00	180,00				
Alte cheltuieli in domeniul asigurarilor si asistentei sociale (cod 68.02.50.50)	680250	2.085,00		483,00	499,00	546,00	557,00	2.127,00	2.214,00	2.226,00				
Alte cheltuieli in domeniul asistentei sociale	68025050	2.085,00		483,00	499,00	546,00	557,00	2.127,00	2.214,00	2.226,00				
Partea a IV-a SERVICII SI DEZVOLTARE PUBLICA, LOCUINTE, MEDIU SI APE (cod 70.02+74.02)	6902	13.860,00		6.260,00	2.514,00	3.111,00	1.975,00	12.503,00	12.804,00	13.072,00				
SECTIUNEA DE FUNCTIONARE (cod 01+79+85)	F	13.860,00		6.260,00	2.514,00	3.111,00	1.975,00	12.503,00	12.804,00	13.072,00				
CHELTUIELI CURENTE (cod 10+20+30+40+50+51SF+55SF+57+59)	01F	13.280,00		5.970,00	2.514,00	2.821,00	1.975,00	11.967,00	12.255,00	12.512,00				
TITLUL II BUNURI SI SERVICII (cod 20.01 la 20.06+20.09 la 20.16+20.18 la 20.25+20.27+20.30)	20	13.050,00		5.740,00	2.514,00	2.821,00	1.975,00	11.657,00	11.938,00	12.188,00				
TITLUL X ALTE CHELTUIELI (cod 59.01 + 59.02 + 59.08 + 59.11 + 59.12 + 59.15)	59	230,00		230,00				310,00	317,00	324,00				

DENUMIREA INDICATORILOR	Cod indicator	Bucget 2026													
		PREVEDERI ANUALE		PREVEDERI TRIMESTRIALE						Estimari					
		TOTAL	din care credite bugetare destinate stingerii platilor restante	Trim. I	Trim. II	Trim. III	Trim. IV	2027	2028	2029					
+59.17 +59.20+59.22 +59.25 +59.30+59.35)															
OPERATIUNI FINANCIARE (cod 80+81)	79F	580,00		290,00											
TITLUL XVI RAMBURSARI DE CREDITE (cod 81.01+81.02)	81F	580,00		290,00			290,00					536,00	549,00	560,00	560,00
Locuinte, servicii si dezvoltare publica (cod 70.02.03+70.02.05 la 70.02.07+70.02.50)	7002	3.256,00		1.972,00	204,00		726,00		354,00			3.271,00	3.350,00	3.420,00	3.420,00
SECTIUNEA DE FUNCTIONARE (cod 01+79+85)	F	3.256,00		1.972,00	204,00		726,00		354,00			3.271,00	3.350,00	3.420,00	3.420,00
CHELTUIELI CURENTE (cod 10+20+30+40+50+51SF+55SF+57+59)	01F	2.676,00		1.682,00	204,00		436,00		354,00			2.735,00	2.801,00	2.860,00	2.860,00
TITLUL II BUNURI SI SERVICII (cod 20.01 la 20.06+20.09 la 20.16+20.18 la 20.25+20.27+20.30)	20	2.676,00		1.682,00	204,00		436,00		354,00			2.735,00	2.801,00	2.860,00	2.860,00
OPERATIUNI FINANCIARE (cod 80+81)	79F	580,00		290,00			290,00					536,00	549,00	560,00	560,00
TITLUL XVI RAMBURSARI DE CREDITE (cod 81.01+81.02)	81F	580,00		290,00			290,00					536,00	549,00	560,00	560,00
Alimentare cu apa si amenajari hidrotehnice (cod 70.02.05.01+70.02.05.02)	700205	612,00		290,00			322,00					569,00	583,00	595,00	595,00
Alimentare cu apa	70020501	612,00		290,00			322,00					569,00	583,00	595,00	595,00
Iluminat public si electrificari rurale	700206	2.644,00		1.682,00	204,00		404,00		354,00			2.702,00	2.767,00	2.825,00	2.825,00
Protectia mediului (cod 74.02.03+74.02.05+74.02.06+74.02.50)	7402	10.604,00		4.288,00	2.310,00		2.385,00		1.621,00			9.232,00	9.454,00	9.652,00	9.652,00
SECTIUNEA DE FUNCTIONARE (cod 01+79+85)	F	10.604,00		4.288,00	2.310,00		2.385,00		1.621,00			9.232,00	9.454,00	9.652,00	9.652,00
CHELTUIELI CURENTE (cod 10+20+30+40+50+51SF+55SF+57+59)	01F	10.604,00		4.288,00	2.310,00		2.385,00		1.621,00			9.232,00	9.454,00	9.652,00	9.652,00
TITLUL II BUNURI SI SERVICII (cod 20.01 la 20.06+20.09 la 20.16+20.18 la 20.25+20.27+20.30)	20	10.374,00		4.058,00	2.310,00		2.385,00		1.621,00			8.922,00	9.137,00	9.328,00	9.328,00
TITLUL X ALTE CHELTUIELI (cod 59.01 + 59.02 + 59.08 + 59.11 + 59.12 + 59.15 + 59.17 + 59.20+59.22 + 59.25 + 59.30+59.35)	59	230,00		230,00								310,00	317,00	324,00	324,00
Salubritate si gestiunea deseurilor (cod 74.02.05.01+74.02.05.02)	740205	10.604,00		4.288,00	2.310,00		2.385,00		1.621,00			9.232,00	9.454,00	9.652,00	9.652,00
Salubritate	74020501	3.560,00		1.598,00	658,00		652,00		652,00			3.338,00	3.418,00	3.490,00	3.490,00
Colectarea, tratarea si	74020502	7.044,00		2.690,00	1.652,00		1.733,00		969,00			5.894,00	6.036,00	6.162,00	6.162,00

DENUMIREA INDICATORILOR	Cod indicator	Buget 2026										Estimari			
		PREVEDERIANUALE		PREVEDERI TRIMESTRIALE						2027	2028	2029			
		TOTAL	din care credite bugetare destinate stingerii plasilor restante	Trim. I	Trim. II	Trim. III	Trim. IV								
distrugerea deseurilor															
Partea a V-a ACTIUNI ECONOMICE (cod 80.02+81.02+83.02+84.02+87.02)	7902	13.607,00		4.921,00	3.500,00	3.286,00	1.900,00	1.900,00	16.032,00	16.397,00	16.637,00				
SECTIUNEA DE FUNCTIONARE (cod 01+79+85)	F	13.607,00		4.921,00	3.500,00	3.286,00	1.900,00	1.900,00	16.032,00	16.397,00	16.637,00				
CHELTUIELI CURENTE (cod 10+20+30+40+50+51SF+55SF+57+59)	01F	13.666,00		4.980,00	3.500,00	3.286,00	1.900,00	1.900,00	16.032,00	16.397,00	16.637,00				
TITLUL II BUNURI SI SERVICII (cod 20.01 la 20.06+20.09 la 20.16+20.18 la 20.25+20.27+20.30)	20	7.496,00		2.710,00	2.000,00	1.786,00	1.000,00	1.000,00	9.853,00	10.070,00	10.177,00				
TITLUL IV SUBVENTII (cod 40.03+40.20+40.30)	40	6.170,00		2.270,00	1.500,00	1.500,00	900,00	900,00	6.179,00	6.327,00	6.460,00				
Actiuni generale economice, comerciale si de munca (cod 80.02.01)	8002	7.341,00		2.641,00	2.000,00	1.700,00	1.000,00	1.000,00	9.714,00	9.927,00	10.031,00				
SECTIUNEA DE FUNCTIONARE (cod 01+79+85)	F	7.341,00		2.641,00	2.000,00	1.700,00	1.000,00	1.000,00	9.714,00	9.927,00	10.031,00				
CHELTUIELI CURENTE (cod 10+20+30+40+50+51SF+55SF+57+59)	01F	7.341,00		2.641,00	2.000,00	1.700,00	1.000,00	1.000,00	9.714,00	9.927,00	10.031,00				
TITLUL II BUNURI SI SERVICII (cod 20.01 la 20.06+20.09 la 20.16+20.18 la 20.25+20.27+20.30)	20	7.341,00		2.641,00	2.000,00	1.700,00	1.000,00	1.000,00	9.714,00	9.927,00	10.031,00				
Actiuni generale economice si comerciale (cod 80.02.01.06 + 80.02.01.09 + 80.02.01.10 + 80.02.01.30)	800201	7.341,00		2.641,00	2.000,00	1.700,00	1.000,00	1.000,00	9.714,00	9.927,00	10.031,00				
Alte cheltuieli pentru actiuni generale economice si comerciale	80020130	7.341,00		2.641,00	2.000,00	1.700,00	1.000,00	1.000,00	9.714,00	9.927,00	10.031,00				
Transporturi (cod 84.02.03+84.02.04+84.02.06+84.02.50)	8402	6.266,00		2.280,00	1.500,00	1.586,00	900,00	900,00	6.318,00	6.470,00	6.606,00				
SECTIUNEA DE FUNCTIONARE (cod 01+79+85)	F	6.266,00		2.280,00	1.500,00	1.586,00	900,00	900,00	6.318,00	6.470,00	6.606,00				
CHELTUIELI CURENTE (cod 10+20+30+40+50+51SF+55SF+57+59)	01F	6.325,00		2.339,00	1.500,00	1.586,00	900,00	900,00	6.318,00	6.470,00	6.606,00				
TITLUL II BUNURI SI SERVICII (cod 20.01 la 20.06+20.09 la 20.16+20.18 la 20.25+20.27+20.30)	20	155,00		69,00		86,00			139,00	143,00	146,00				
TITLUL IV SUBVENTII (cod 40.03+40.20+40.30)	40	6.170,00		2.270,00	1.500,00	1.500,00	900,00	900,00	6.179,00	6.327,00	6.460,00				
Transport rutier (cod 84.02.03.01 la 84.02.03.03)	840203	6.266,00		2.280,00	1.500,00	1.586,00	900,00	900,00	6.318,00	6.470,00	6.606,00				
Transport in comun	84020302	6.266,00		2.280,00	1.500,00	1.586,00	900,00	900,00	6.318,00	6.470,00	6.606,00				

DENUMIREA INDICATORILOR	Cod indicator	Buget 2026										Estimari		
		PREVEDERI ANUALE		PREVEDERI TRIMESTRIALE								2027	2028	2029
		TOTAL	din care credite bugetare destinate stingerii platilor restante	Trim. I	Trim. II	Trim. III	Trim. IV							
VENITURILE SECTIUNII DE DEZVOLTARE (00.02+00.15+00.17+45.02+46.02+48.02) - TOTAL	000102	74.350,00		67.350,00	7.000,00							82.381,00		
VENITURII PROPRII (cod 00.02-11.02-37.02+00.15+00.16)	4990	532,00		532,00										
I VENITURI CURENTE (cod 00.12)	0002	2.462,00		462,00	2.000,00									
C. VENITURI NEFISCALE (00.14)	0012	2.462,00		462,00	2.000,00									
C2. VANZARI DE BUNURI SI SERVICII (cod36.02+37.02)	0014	2.462,00		462,00	2.000,00									
Diverse venituri (cod 36.02.07+36.02.22+36.02.23+36.02.31+36.02.32+36.02.47)	3602	462,00		462,00										
Alte venituri pentru finantarea sectiunii de dezvoltare	360247	462,00		462,00										
Transferuri voluntare, altele decat subventiile (cod 37.02.04+37.02.05)	3702	2.000,00			2.000,00									
Varsaminte din sectiunea de functionare	370204	2.000,00			2.000,00							X	X	X
II. VENITURI DIN CAPITAL (cod 39.02)	0015	70,00		70,00										
Venituri din valorificarea unor bunuri (cod 39.02.01+39.02.03+39.02.04+39.02.07+39.02.10)	3902	70,00		70,00										
Venituri din valorificarea unor bunuri ale institutiilor publice	390201	39,00		39,00										
Venituri din vanzarea locuintelor construite din fondurile statului	390203	31,00		31,00										
IV. SUBVENTII (cod 00.18)	0017	59.242,00		54.242,00	5.000,00							82.381,00		
SUBVENTII DE LA ALTE NIVELE ALE ADMINISTRATIEI PUBLICE (cod 42.02+43.02)	0018	59.242,00		54.242,00	5.000,00							82.381,00		
Subventii de la bugetul de stat (cod 42.02.01+42.02.05+42.02.10+42.02.12 la 42.02.18+42.02.20+42.02.29+42.02.40+42.02.51+42.02.52+42.02.55+42.02.62+42.02.65+42.02.67+42.02.69)	4202	54.281,00		49.281,00	5.000,00							82.381,00		
Finantarea Programului National de Dezvoltare Locala	420265	11.608,00		11.608,00										
Subventii de la bugetul de stat catre bugetele locale pentru Programul national	420287	5.000,00			5.000,00									

DENUMIREA INDICATORILOR	Cod indicator	Buget 2026										Estimari			
		PREVEDERI ANUALE		PREVEDERI TRIMESTRIALE								2027	2028	2029	
		TOTAL	din care credite bugetare destinate stingerii platilor restante	Trim. I	Trim. II	Trim. III	Trim. IV								
de investitii „Anghel Saligny”															
Alocari de sume din PNRR aferente asistentei financiare nerambursabile (cod 42.02.88 01 la 42.02.88.03)	420288	27.214,00		27.214,00										82.381,00	
Fonduri europene nerambursabile	42028801	22.908,00		22.908,00										69.229,00	
Sume aferente TVA	42028803	4.306,00		4.306,00										13.152,00	
Alocari de sume din PNRR aferente componentei imprumuturi (cod 42.02.89.01 la 42.02.89.03)	420289	10.459,00		10.459,00											
Fonduri din imprumut rambursabil	42028901	8.803,00		8.803,00											
Sume aferente TVA	42028903	1.656,00		1.656,00											
Subventii de la alte administratii (cod 43.02.31)	4302	4.961,00		4.961,00											
Sume alocate din PNRR aferente asistentei financiare nerambursabile (cod 43.02.49.01 la 43.02.49.03)	430249	4.961,00		4.961,00											
Fonduri europene nerambursabile	43024901	4.212,00		4.212,00											
Sume aferente TVA	43024903	749,00		749,00											
Sume primite de la UE/alti donatori in contul platilor efectuate si prefinantari (cod 45.02.01 la 45.02.05 +45.02.07+45.02.08+45.02.15 la 45.02.21)	4502	12.576,00		12.576,00											
Fondul European de Dezvoltare Regionala (FEDR) aferent cadrului financiar 2021-2027	450248	12.576,00		12.576,00											
Sume primite in contul platilor efectuate in anul curent	45024801	11.326,00		11.326,00											
Prefinantare	45024803	1.250,00		1.250,00											
CHELTUIELILE SECTIUNII DE DEZVOLTARE (cod 50.02 + 59.02 + 63.02 + 70.02 + 74.02+ 79.02)	4902	74.919,00		74.919,00			7.213,00							82.381,00	
SECTIUNEA DE DEZVOLTARE (cod 51+55+56+70+79+84+85)	D	74.919,00		74.919,00			7.213,00							82.381,00	
Titlul VIII Proiecte cu finantare din Fonduri externe nerambursabile (FEN) postaderare (cod 56.01 la 56.05+cod 56.07+56.08+56.11+56.15 la 56.18 +56.25+56.27+56.28+56.40)	56	12.576,00		12.576,00											
Titlul XII Proiecte cu finantare din sumele reprezentând asistenta financiara	60	32.174,00		32.174,00										82.381,00	

DENUMIREA INDICATORILOR	Cod indicator	Buget 2026						Estimari			
		PREVEDERI ANUALE		PREVEDERI TRIMESTRIALE				2027	2028	2029	
		TOTAL	din care credite bugetare destinate stingerii platilor restante	Trim. I	Trim. II	Trim. III	Trim. IV				
nerambursabila aferenta PNRR (cod 60.01 la 60.03)											
Titlul XIII Proiecte cu finantare din sumele aferente componentei de imprumuturi a PNRR (cod 61.01 la 61.03)	61	10.459,00		10.459,00							
CHELTUIELI DE CAPITAL (cod 71+72+75)	70	19.710,00		12.497,00	7.213,00						
TITLUL XII ACTIVE NEFINANCIARE (cod 71.01 + 71.03)	71	19.710,00		12.497,00	7.213,00						
Partea I-a SERVICII PUBLICE GENERALE (cod 51.02+54.02)	5002	1.275,00			1.275,00					13.483,00	
SECTIUNEA DE DEZVOLTARE (cod 51+55+56+70+79+84+85)	D	1.275,00			1.275,00					13.483,00	
Titlul XII Proiecte cu finantare din sumele reprezentând asistenta financiara nerambursabila aferenta PNRR (cod 60.01 la 60.03)	60									13.483,00	
CHELTUIELI DE CAPITAL (cod 71+72+75)	70	1.275,00			1.275,00						
TITLUL XII ACTIVE NEFINANCIARE (cod 71.01 + 71.03)	71	1.275,00			1.275,00						
Autoritati publice si actiuni externe (cod 51.02.01)	5102	1.275,00			1.275,00					13.483,00	
SECTIUNEA DE DEZVOLTARE (cod 51+55+56+70+79+84+85)	D	1.275,00			1.275,00					13.483,00	
Titlul XII Proiecte cu finantare din sumele reprezentând asistenta financiara nerambursabila aferenta PNRR (cod 60.01 la 60.03)	60									13.483,00	
CHELTUIELI DE CAPITAL (cod 71+72+75)	70	1.275,00			1.275,00						
TITLUL XII ACTIVE NEFINANCIARE (cod 71.01 + 71.03)	71	1.275,00			1.275,00						
Autoritati executive si legislative (cod 51.02.01.03)	510201	1.275,00			1.275,00					13.483,00	
Autoritati executive	51020103	1.275,00			1.275,00					13.483,00	
SECTIUNEA DE DEZVOLTARE (cod 51+55+56+70+79+84+85)	D	1.275,00			1.275,00					13.483,00	
Titlul XII Proiecte cu finantare din sumele reprezentând asistenta financiara nerambursabila aferenta PNRR (cod 60.01 la 60.03)	60									13.483,00	
CHELTUIELI DE CAPITAL (cod 71+72+75)	70	1.275,00			1.275,00						


DENUMIREA INDICATORILOR	Cod indicator	Buget 2026										Estimari				
		PREVEDERI ANUALE					PREVEDERI TRIMESTRIALE					2027	2028	2029		
		TOTAL	din care credite bugelare destinate stingerii platilor restante	Trim. I	Trim. II	Trim. III	Trim. IV									
TITLUL XII ACTIVE NEFINANCIARE (cod 71.01 + 71.03)	71	1.275,00			1.275,00											
Partea a III-a CHELTUIELI SOCIAL-CULTURALE (cod 65.02+66.02+67.02+68.02)	6302	38.427,00		37.761,00	666,00									68.898,00		
SECTIUNEA DE DEZVOLTARE (cod 51+55+56+70+79+84+85)	D	38.427,00		37.761,00	666,00									68.898,00		
Titlul XII Proiecte cu finantare din sumele reprezentând asistenta financiara nerambursabila aferenta PNRR (cod 60.01 la 60.03)	60	29.609,00		29.609,00										68.898,00		
Titlul XIII Proiecte cu finantare din sumele aferente componentei de imprumuturi a PNRR (cod 61.01 la 61.03)	61	7.705,00		7.705,00												
CHELTUIELI DE CAPITAL (cod 71+72+75)	70	1.113,00		447,00	666,00											
TITLUL XII ACTIVE NEFINANCIARE (cod 71.01 + 71.03)	71	1.113,00		447,00	666,00											
Invatamant (cod 65.02.03 la 65.02.05+65.02.07+65.02.11+65.02.50)	6502	24.960,00		24.337,00	623,00									47.240,00		
SECTIUNEA DE DEZVOLTARE (cod 51+55+56+70+79+84+85)	D	24.960,00		24.337,00	623,00									47.240,00		
Titlul XII Proiecte cu finantare din sumele reprezentând asistenta financiara nerambursabila aferenta PNRR (cod 60.01 la 60.03)	60	24.337,00		24.337,00										47.240,00		
CHELTUIELI DE CAPITAL (cod 71+72+75)	70	623,00			623,00											
TITLUL XII ACTIVE NEFINANCIARE (cod 71.01 + 71.03)	71	623,00			623,00											
Invatamant secundar (cod 65.02.04.01 la 65.02.04.03)	650204	20.000,00		19.377,00	623,00									47.240,00		
Invatamant secundar inferior	65020401	19.977,00		19.377,00	600,00									47.240,00		
Invatamant secundar superior	65020402	23,00			23,00											
Alte cheltuieli în domeniul invatamântului	650250	4.960,00		4.960,00												
Sanatate (cod 66.02.06+66.02.08+66.02.50)	6602	5.272,00		5.272,00										21.658,00		
SECTIUNEA DE DEZVOLTARE (cod 51+55+56+70+79+84+85)	D	5.272,00		5.272,00										21.658,00		
Titlul XII Proiecte cu finantare din sumele reprezentând asistenta financiara	60	5.272,00		5.272,00										21.658,00		

DENUMIREA INDICATORILOR	Cod indicator	Buclet 2026							Estimari				
		PREVEDERI ANUALE		PREVEDERI TRIMESTRIALE					2027	2028	2029		
		TOTAL	din care credite bugetare destinate stingerii platilor restante	Trim. I	Trim. II	Trim. III	Trim. IV						
nerambursabila aferenta PNRR (cod 60.01 la 60.03)													
Servicii medicale in unitati medicale cu paturi (cod 66.02.06.01+66.02.06.03)	660206	5.272,00		5.272,00				5.272,00				21.658,00	
Spitale generale	66020601	5.272,00		5.272,00				5.272,00				21.658,00	
Cultura, recreere si religie (cod 67.02.03+67.02.05+67.02.06+67.02.50)	6702	8.195,00		8.195,00			43,00	8.152,00					
SECTIUNEA DE DEZVOLTARE (cod 51+55+56+70+79+84+85)	D	8.195,00		8.195,00			43,00	8.152,00					
Titlul XIII Proiecte cu finantare din sumele aferente componentei de imprumuturi a PNRR (cod 61.01 la 61.03)	61	7.705,00		7.705,00				7.705,00					
CHELTUIELI DE CAPITAL (cod 71+72+75)	70	490,00		490,00				447,00	43,00				
TITLUL XII ACTIVE NEFINANCIARE (cod 71.01 + 71.03)	71	490,00		490,00				447,00	43,00				
Servicii culturale (cod 67.02.03.02 la 67.02.03.08+67.02.03.12+67.02.03.30)	670203	8.195,00		8.195,00				8.152,00	43,00				
Consolidarea si restaurarea monumentelor istorice	67020312	8.195,00		8.195,00				8.152,00	43,00				
Partea a IV-a SERVICII SI DEZVOLTARE PUBLICA, LOCUINTE, MEDIU SIAPE (cod 70.02+74.02)	6902	14.635,00		14.635,00				14.635,00					
SECTIUNEA DE DEZVOLTARE (cod 51+55+56+70+79+84+85)	D	14.635,00		14.635,00				14.635,00					
Titlul XIII Proiecte cu finantare din sumele aferente componentei de imprumuturi a PNRR (cod 61.01 la 61.03)	61	2.754,00		2.754,00				2.754,00					
CHELTUIELI DE CAPITAL (cod 71+72+75)	70	11.881,00		11.881,00				11.881,00					
TITLUL XII ACTIVE NEFINANCIARE (cod 71.01 + 71.03)	71	11.881,00		11.881,00				11.881,00					
Locuinte, servicii si dezvoltare publica (cod 70.02.03+70.02.05 la 70.02.07+70.02.50)	7002	273,00		273,00				273,00					
SECTIUNEA DE DEZVOLTARE (cod 51+55+56+70+79+84+85)	D	273,00		273,00				273,00					
CHELTUIELI DE CAPITAL (cod 71+72+75)	70	273,00		273,00				273,00					
TITLUL XII ACTIVE NEFINANCIARE (cod 71.01 + 71.03)	71	273,00		273,00				273,00					
Locuinte (cod 70.02.03.01+70.02.03.30)	700203	90,00		90,00				90,00					

DENUMIREA INDICATORILOR	Cod indicator	Buget 2026											
		PREVEDERILE ANUALE		PREVEDERI TRIMESTRIALE				Estimari					
		TOTAL	din care credite bugetare destinate stingerii platilor restante	Trim. I	Trim. II	Trim. III	Trim. IV	2027	2028	2029			
Dezvoltarea sistemului de locuinte	70020301	90,00		90,00									
Alimentare cu apa si amenajari hidrotehnice (cod 70.02.05.01+70.02.05.02)	700205	143,00		143,00									
Alimentare cu apa	70020501	143,00		143,00									
Alte servicii in domeniile locuintelor, serviciilor si dezvoltarii comunale	700250	40,00		40,00									
Protectia mediului (cod 74.02.03+74.02.05+74.02.06+74.02.50)	7402	14.362,00		14.362,00									
SECTIUNEA DE DEZVOLTARE (cod 51+55+56+70+79+84+85)	D	14.362,00		14.362,00									
Titlul XIII Proiecte cu finantare din sumele aferente componentei de imprumuturi a PNRR (cod 61.01 la 61.03)	61	2.754,00		2.754,00									
CHELTUIELI DE CAPITAL (cod 71+72+75)	70	11.608,00		11.608,00									
TITLUL XII ACTIVE NEFINANCIARE (cod 71.01 + 71.03)	71	11.608,00		11.608,00									
Salubritate si gestiunea deseurilor (cod 74.02.05.01+74.02.05.02)	740205	2.754,00		2.754,00									
Colectarea, tratarea si distrugerea deseurilor	74020502	2.754,00		2.754,00									
Canalizarea si tratarea apelor reziduale	740206	11.608,00		11.608,00									
Partea a V-a ACTIUNI ECONOMICE (cod 80.02+81.02+83.02+84.02+87.02)	7902	20.582,00		15.310,00	5.272,00								
SECTIUNEA DE DEZVOLTARE (cod 51+55+56+70+79+84+85)	D	20.582,00		15.310,00	5.272,00								
Titlul VIII Proiecte cu finantare din Fonduri externe nerambursabile (FEN) postaderare (cod 56.01 la 56.05+cod 56.07+56.08+56.11+56.15 la 56.18 +56.25+56.27+56.28+56.40)	56	12.576,00		12.576,00									
Titlul XII Proiecte cu finantare din sumele reprezentând asistenta financiara nerambursabila aferenta PNRR (cod 60.01 la 60.03)	60	2.565,00		2.565,00									
CHELTUIELI DE CAPITAL (cod 71+72+75)	70	5.441,00		169,00	5.272,00								
TITLUL XII ACTIVE NEFINANCIARE (cod 71.01 + 71.03)	71	5.441,00		169,00	5.272,00								

DENUMIREA INDICATORILOR	Cod indicator	Buget 2026										Estimari		
		PREVEDERI ANUALE		PREVEDERI TRIMESTRIALE								2027	2028	2029
		TOTAL	din care credite bugetare destinate stingerii platilor restante	Trim. I	Trim. II	Trim. III	Trim. IV							
Transporturi (cod 84.02.03+84.02.06+84.02.50)	8402	20.582,00		15.310,00	5.272,00									
SECTIUNEA DE DEZVOLTARE (cod 51+55+56+70+79+84+85)	D	20.582,00		15.310,00	5.272,00									
Titlul VIII Proiecte cu finantare din Fonduri externe nerambursabile (FEN) postaderare (cod 56.01 la 56.05+cod 56.07+56.08+56.11+56.15 la 56.18 +56.25+56.27+56.28+56.40)	56	12.576,00		12.576,00										
Titlul XII Proiecte cu finantare din sumele reprezentând asistenta financiara nerambursabila aferenta PNRR (cod 60.01 la 60.03)	60	2.565,00		2.565,00										
CHELTUIELI DE CAPITAL (cod 71+72+75)	70	5.441,00		169,00	5.272,00									
TITLUL XII ACTIVE NEFINANCIARE (cod 71.01 + 71.03)	71	5.441,00		169,00	5.272,00									
Transport rutier (cod 84.02.03.01 la 84.02.03.03)	840203	20.582,00		15.310,00	5.272,00									
Drumuri si poduri	84020301	5.272,00			5.272,00									
Transport in comun	84020302	2.734,00		2.734,00										
Strazi	84020303	12.576,00		12.576,00										
DEFICIT 1) 99.02.97	9902	569,00		356,00	213,00									
Deficitul sectiunii de dezvoltare	990297	569,00		356,00	213,00									

1) Finantat din excedentul anilor precedenti
 - Fiecare capitol, subcapitol si paragraf de cheltuieli se detaliaza in mod corespunzator conform clasificatiei economice



PRIMAR
 Ioan Iulian Sîrbu

DIRECTOR EXECUTIV
 Sebastian Liviu Constantin

Anexa 2,

SITUAȚIA ANGAJAMENTELOR LEGALE										
din care rezulta cheltuieli pentru investiții publice și a creditelor bugetare aferente la data de 30.04.2026										
1	2	3	4	A		B	Credite bugetare destinate stingerii obligatiilor de plata rezultate din angajamente legale încheiate, din care pentru plata:			Total credite bugetare destinate plății obligatiilor rezultate din angajamente legale încheiate
				Credite de angajament aferente anului curent / Valoarea creditelor de angajament aprobate în anexa la buget an curent obiectiv	Valoarea angajamentelor legale încheiate în anul curent până la data întocmirii și depunerii situațiilor la unitățile teritoriale a Trezoreriei		C	D	E	
5	6	7	8	9	10=7+8+9					
MUNICIPIUL SIGHISOARA										
CF. 5669309										
Denumire obiectiv/proiect/categorie de investiții aprobată										
PUG Municipiul Sighisoara	2	510271	1,065,000.00	1,065,000.00	0.00	0.00	0.00	0.00	0.00	0.00
Identitate de brand pentru Municipiul Sighisoara	2	510271	200,000.00	200,000.00	0.00	0.00	0.00	0.00	0.00	0.00
Sistem de pontaj și control acces	2	510271	10,000.00	10,000.00	0.00	0.00	0.00	0.00	0.00	0.00
		5102	1,275,000.00	1,275,000.00	0.00	0.00	0.00	0.00	0.00	0.00
Reabilitare energetică moderată SC Gim. Z.Boiu	2	650260	8,522,000.00	8,522,000.00	0.00	8,216,455.52	0.00	0.00	0.00	8,216,455.52
Reabilitare energetică moderată SC Gim. Z.Boiu - neeligibil	2	650271	300,000.00	300,000.00	0.00	0.00	0.00	0.00	0.00	0.00
Reabilitare energetică moderată SC Gim. O.Goga	2	650260	3,054,000.00	3,054,000.00	0.00	1,914,786.67	0.00	0.00	0.00	1,914,786.67
Reabilitare energetică moderată SC Gim. N.lorga	2	650260	7,801,000.00	7,801,000.00	0.00	6,715,102.05	0.00	0.00	0.00	6,715,102.05
Reabilitare energetică moderată SC Gim. N.lorga - neeligibil	2	650271	200,000.00	200,000.00	0.00	0.00	0.00	0.00	0.00	0.00
Baterie de evaluare neuropsihologică la copii	2	650260	7,842.00	7,842.00	0.00	0.00	0.00	0.00	0.00	0.00
Laborator digital pentru limbi străine	2	650260	80,000.00	80,000.00	0.00	79,860.00	0.00	0.00	0.00	79,860.00
Modul de electricitate și magnetism - pentru elev liceu	2	650260	3,700.00	3,700.00	0.00	3,630.00	0.00	0.00	0.00	3,630.00
Modul de electricitate și magnetism - profesor liceu	2	650260	3,700.00	3,700.00	0.00	3,630.00	0.00	0.00	0.00	3,630.00
Modul de fenomene termice - pentru elev liceu	2	650260	3,700.00	3,700.00	0.00	3,630.00	0.00	0.00	0.00	3,630.00
Modul de fenomene termice - profesor liceu	2	650260	3,700.00	3,700.00	0.00	3,630.00	0.00	0.00	0.00	3,630.00
Modul de mecanică - profesor liceu	2	650260	3,700.00	3,700.00	0.00	3,630.00	0.00	0.00	0.00	3,630.00
Modul de mecanică - profesor liceu	2	650260	3,700.00	3,700.00	0.00	3,630.00	0.00	0.00	0.00	3,630.00
Modul de optică - pentru elev liceu	2	650260	3,700.00	3,700.00	0.00	3,630.00	0.00	0.00	0.00	3,630.00
Modul de optică - profesor liceu	2	650260	3,700.00	3,700.00	0.00	3,630.00	0.00	0.00	0.00	3,630.00
Mulajele organismului unei plante	2	650260	6,320.00	6,320.00	0.00	6,316.20	0.00	0.00	0.00	6,316.20
Nisă pentru uz didactic	2	650260	13,310.00	13,310.00	0.00	13,310.00	0.00	0.00	0.00	13,310.00
Platformă de evaluare a dezvoltării	2	650260	25,201.00	25,201.00	0.00	0.00	0.00	0.00	0.00	0.00
Platformă de evaluare școlară și profesională	2	650260	15,232.00	15,232.00	0.00	0.00	0.00	0.00	0.00	0.00
Scala de inteligență Wechsler	2	650260	10,196.00	10,196.00	0.00	0.00	0.00	0.00	0.00	0.00
Set de joacă cu elemente senzoriale	2	650260	18,978.00	18,978.00	0.00	0.00	0.00	0.00	0.00	0.00
Set senzori pentru experimente de fizică + software	2	650260	31,500.00	31,500.00	0.00	0.00	0.00	0.00	0.00	0.00
Set regal I	2	650260	11,300.00	11,300.00	0.00	0.00	0.00	0.00	0.00	0.00
Sistem lingvafonic portabil	2	650260	42,500.00	42,500.00	0.00	0.00	0.00	0.00	0.00	0.00
Teste psihologice	2	650260	35,725.00	35,725.00	0.00	0.00	0.00	0.00	0.00	0.00
Trusă fizică profesor electricitate și magnetism	2	650260	7,300.00	7,300.00	0.00	7,260.00	0.00	0.00	0.00	7,260.00
Trusă fizică profesor mecanică	2	650260	7,300.00	7,300.00	0.00	7,260.00	0.00	0.00	0.00	7,260.00
Trusă fizică profesor optică	2	650260	3,700.00	3,700.00	0.00	3,630.00	0.00	0.00	0.00	3,630.00
Trusă fizică profesor Fenomene Termice	2	650260	3,700.00	3,700.00	0.00	3,630.00	0.00	0.00	0.00	3,630.00
Trusă pentru profesor: Modul de electricitate și magnetism	2	650260	3,700.00	3,700.00	0.00	3,630.00	0.00	0.00	0.00	3,630.00
Trusă pentru profesor: Modul de mecanică și fenomene mecanice	2	650260	3,700.00	3,700.00	0.00	3,630.00	0.00	0.00	0.00	3,630.00
Trusă pentru profesor: Modul de optică	2	650260	3,700.00	3,700.00	0.00	3,630.00	0.00	0.00	0.00	3,630.00
		6502	20,241,404.00	20,241,404.00	0.00	17,096,233.44	0.00	0.00	0.00	17,096,233.44
Reabilitare și eficiență energetică clădire str. Z.Boiu 40	2	660260	5,272,000.00	5,272,000.00	0.00	42,652.00	3,065,256.60	0.00	0.00	3,107,908.60
		6602	5,272,000.00	5,272,000.00	0.00	42,652.00	3,065,256.60	0.00	0.00	3,107,908.60
Audit restaurare la Zidul Cetății Tronson 12,16,22	2	670271	28,000.00	28,000.00	0.00	26,775.00	0.00	0.00	0.00	26,775.00
Restaurare la Zidul Cetății Tronson 12,16,22	2	670261	7,705,000.00	7,705,000.00	0.00	2,451,333.85	0.00	0.00	0.00	2,451,333.85
DALI, PT Reabilitarea și Consolidarea Curtinelor	2	670271	462,000.00	462,000.00	0.00	291,616.42	0.00	0.00	0.00	291,616.42

6702	8,195,000.00	8,195,000.00	0.00	0.00	2,769,725.27	0.00	2,769,725.27	0.00	2,769,725.27
SF Infrințare rețea alimentare cu apă Hétur, Soromiclelea, Venchi									
2	700271	143,000.00	143,000.00						0.00
2	700271	90,000.00	90,000.00						0.00
2	700271	40,000.00	40,000.00				39,930.00		39,930.00
7002	273,000.00	273,000.00	0.00	0.00	39,930.00	0.00	39,930.00	0.00	39,930.00
2	740271	11,608,000.00	11,608,000.00				6,731,939.08		6,731,939.08
2	740261	2,754,000.00	2,754,000.00				2,176,580.81		2,176,580.81
7402	14,362,000.00	14,362,000.00	0.00	0.00	8,908,519.89	0.00	8,908,519.89	0.00	8,908,519.89
2	840271	5,210,000.00	5,210,000.00						0.00
2	840256	12,575,762.00	12,575,762.00				10,250,021.36		10,250,021.36
2	840260	1,564,000.00	1,564,000.00				1,506,268.50		1,506,268.50
2	840271	169,000.00	169,000.00						0.00
2	840260	1,001,000.00	1,001,000.00				573,135.59		573,135.59
2	840271	43,000.00	43,000.00						0.00
2	840271	19,000.00	19,000.00						0.00
8402	20,581,762.00	20,581,762.00	0.00	0.00	12,329,425.45	0.00	12,329,425.45	0.00	12,329,425.45
TOTAL Buget Local SURSA A									
Lucrări tehnico - edilitare - locuinte pentru tineri destinate închirierii, jud. Mureș, Mun. Sighișoara,									
7	700771	1,300,000.00	1,300,000.00						0.00
7	700771	21,500,000.00	21,500,000.00						0.00
7007	22,800,000.00	22,800,000.00	0.00	0.00	0.00	0.00	0.00	0.00	0.00
7	670771	17,000,000.00	17,000,000.00						0.00
Modernizare și reabilitare Sîrand Municipal									
7	670771	17,000,000.00	17,000,000.00						0.00
7	840771	8,100,000.00	8,100,000.00						0.00
8407	8,100,000.00	8,100,000.00	0.00	0.00	0.00	0.00	0.00	0.00	0.00
7	740771	500,000.00	500,000.00						0.00
7407	500,000.00	500,000.00	0.00	0.00	0.00	0.00	0.00	0.00	0.00
TOTAL Buget Local SURSA C									
10	671071	375,000.00	375,000.00						0.00
DALI Turbul cu ceas									
6710	375,000.00	375,000.00	0.00	0.00	0.00	0.00	0.00	0.00	0.00
TOTAL SURSA E									
TOTAL SURSA G									
TOTAL SURSA A+C+E+G									
118,975,166.00									
118,975,166.00									
3,065,256.60									
44,251,742.65									

Ordonator de credite al institutiei publice ,
(nume , prenume , semnatura și stampila)

IOAN-JULIAN SIREBU



JUDETUL: MURES
 Unitatea administrativ-teritoriala: MUNICIPIUL SIGHISOARA
 Institutia publica: MUNICIPIUL SIGHISOARA
 Formular: 11/02

**BUGETE FINANTATE INTEGRAL SAU PARTIAL DIN VENITURI PROPRII PE ANUL 2026 SI ESTIMARI
 PENTRU ANII 2027-2029**

DENUMIREA INDICATORILOR	Cod indicator	Budet 2026										Estimari		
		PREVEDERI ANUALE		PREVEDERI TRIMESTRIALE						2027	2028	2029		
		TOTAL	din care credite bugetare destinate stingerii platilor restante	Trim. I	Trim. II	Trim. III	Trim. IV							
TOTAL VENITURI (cod 00.02+00.15+00.16+0.17+45.10+48.10)	000110	94.032,00		20.767,00	33.884,00	19.692,00	19.689,00	75.066,00	76.869,00	78.479,00				
I. VENITURI CURENTE (cod 00.03+00.12)	0002	38.137,00		9.812,00	9.978,00	9.176,00	9.171,00	30.456,00	31.189,00	31.840,00				
C. VENITURI NEFISCALE (cod 00.13+00.14)	0012	38.137,00		9.812,00	9.978,00	9.176,00	9.171,00	30.456,00	31.189,00	31.840,00				
C1. VENITURI DIN PROPRIETATE (cod 30.10+31.10)	0013	1.535,00		319,00	434,00	457,00	325,00	1.988,00	2.035,00	2.077,00				
Venituri din proprietate (cod 30.10.05+30.10.08+30.10.09+30.10.50)	3010	1.535,00		319,00	434,00	457,00	325,00	1.988,00	2.035,00	2.077,00				
Venituri din concesiuni si inchirieri (cod 30.10.05.30)	301005	16,00		4,00	4,00	4,00	4,00	17,00	17,00	17,00				
Alte venituri din concesiuni si inchirieri de catre institutiile publice	30100530	16,00		4,00	4,00	4,00	4,00	17,00	17,00	17,00				
Alte venituri din proprietate	301050	1.519,00		315,00	430,00	453,00	321,00	1.971,00	2.018,00	2.060,00				
C2. VANZARI DE BUNURI SI SERVICII (cod 33.10+34.10+35.10+36.10+37.10)	0014	36.602,00		9.493,00	9.544,00	8.719,00	8.846,00	28.468,00	29.154,00	29.763,00				
Venituri din prestari de servicii si alte activitati (cod 33.10.05+33.10.08+33.10.09+33.10.13+33.10.14+33.10.16+33.10.17+33.10.19+33.10.20+33.10.21+33.10.30 la 33.10.32+33.10.50)	3310	36.455,00		9.460,00	9.500,00	8.664,00	8.831,00	28.268,00	28.949,00	29.554,00				
Taxe si alte venituri in invatamant	331005	261,00		16,00	114,00	86,00	45,00	127,00	130,00	133,00				
Venituri din prestari de servicii	331008	402,00		102,00	100,00	100,00	100,00	390,00	400,00	408,00				
Contributia elevilor si studentilor pentru internate, camine si cantine	331014	809,00		179,00	245,00	195,00	190,00	755,00	773,00	789,00				
Venituri din contractele incheiate cu casele de asigurari sociale de sanatate	331021	32.473,00		8.555,00	8.391,00	7.646,00	7.881,00	24.619,00	25.212,00	25.739,00				
Venituri din contractele incheiate cu	331030	2.450,00		600,00	620,00	630,00	600,00	2.320,00	2.376,00	2.426,00				

- mii lei -

DENUMIREA INDICATORILOR	Cod indicator	Buclet 2026													
		PREVEDERI ANUALE					PREVEDERI TRIMESTRIALE					Estimari			
		TOTAL	din care credite bugetare destinate stingerii platilor restante	Trim. I	Trim. II	Trim. III	Trim. IV	2027	2028	2029					
directiile de sanatate publica din sume alocate de la bugetul de stat															
Alte venituri din prestari de servicii si alte activitati	331050	60,00		8,00	30,00	7,00	15,00					57,00	58,00		59,00
Diverse venituri (cod 36.10.04+36.10.50)	3610	129,00		15,00	44,00	55,00	15,00					200,00	205,00		209,00
Alte venituri	361050	129,00		15,00	44,00	55,00	15,00					200,00	205,00		209,00
Transferuri voluntare, altele decat subventiile (cod 37.10.01 + 37.10.03 + 37.10.04 + 37.10.50)	3710	18,00		18,00											
Donatii si sponsorizari	371001	18,00		18,00											
Varsaminte din sectiunea de functionare pentru finantarea sectiunii de dezvoltare a bugetului local(cu semnul minus)	371003	-10,00		-10,00											
Varsaminte din sectiunea de functionare	371004	10,00		10,00											
IV. SUBVENTII (cod 00.18)	0017	43.188,00		10.955,00	11.199,00	10.516,00	10.518,00					44.610,00	45.680,00		46.639,00
SUBVENTII DE LA ALTE NIVELE ALE ADMINISTRATIEI PUBLICE (cod 42.10+43.10)	0018	43.188,00		10.955,00	11.199,00	10.516,00	10.518,00					44.610,00	45.680,00		46.639,00
Subventii de la bugetul de stat (cod 42.10.11+42.10.39+42.10.43+42.10.62+42.10.70)	4210	3,00			3,00										
Alocari de sume din PNRR aferente asistentei financiare nerambursabile (cod 42.02.88 01 la 42.02.88.03)	421088	3,00			3,00										
Fonduri europene nerambursabile	42108801	2,00			2,00										
Sume aferente TVA	42108803	1,00			1,00										
SUBVENTII DE LA ALTE ADMINISTRATII (cod 43.10.09+43.10.10+43.10.14+43.10.15+43.10.16+43.10.17+43.10.19+43.10.31+43.10.33)	4310	43.185,00		10.955,00	11.196,00	10.516,00	10.518,00					44.610,00	45.680,00		46.639,00
Subventii pentru institutii publice	431009	3.084,00		854,00	1.196,00	516,00	518,00					3.287,00	3.365,00		3.436,00
Subventii din bugetele locale pentru finantarea cheltuielilor de capital din domeniul sanatatii	431014	1,00		1,00											
Subventii din bugetul Fondului national unic de asigurari sociale de sanatate pentru acoperirea cresterilor salariale	431033	40.100,00		10.100,00	10.000,00	10.000,00	10.000,00					41.323,00	42.315,00		43.203,00

DENUMIREA INDICATORILOR	Cod indicator	Bucet 2026												
		PREVEDERI ANUALE		PREVEDERI TRIMESTRIALE				Estimari						
		TOTAL	din care credite bugetare destinate stingerii platilor restante	Trim. I	Trim. II	Trim. III	Trim. IV	2027	2028	2029				
Sume primite de la UE/alti donatori in contul platilor efectuate si prefinantari (cod 45.10.01 la 45.10.05 +45.10.07+45.10.08+45.10.15+45.10.16+45.10.17+45.10.18+45.10.19+45.10.20+45.10.21)	4510	12.707,00			12.707,00									
Fondul European de Dezvoltare Regionala (FEDR), aferent cadrului financiar 2021-2027 (cod 45.10.48.01 la 45.10.48.03)	451048	12.707,00			12.707,00									
Sume primite în contul platilor efectuate în anul curent	45104801	12.707,00			12.707,00									
TOTAL CHELTUIELI - SECTIUNEA DE FUNCTIONARE + SECTIUNEA DE DEZVOLTARE (cod 50.10+59.10+63.10+70.10+74.10+79.10)	4910	94.908,00		20.767,00	34.615,00	19.837,00	19.689,00					75.066,00	76.869,00	78.479,00
	84	-297,00		-297,00										
TITLUL XVII PLATI EFECTUATE IN ANII PRECEDENTI SI RECUPERATE IN ANUL CURENT(cod 85.01)	85	-297,00		-297,00										
Plati efectuate in anii precedenti si recuperate in anul curent	8501	-297,00		-297,00										
A. CHELTUIELILE CURENTE (10+20+30+40+50+51+55+56+57+59)	01	94.574,00		21.053,00	34.140,00	19.692,00	19.689,00					75.066,00	76.869,00	78.479,00
Partea a III-a CHELTUIELI SOCIAL-CULTURALE (COD 65.10+66.10+67.10+68.10)	6310	94.908,00		20.767,00	34.615,00	19.837,00	19.689,00					75.066,00	76.869,00	78.479,00
	84	-297,00		-297,00										
TITLUL XVII PLATI EFECTUATE IN ANII PRECEDENTI SI RECUPERATE IN ANUL CURENT(cod 85.01)	85	-297,00		-297,00										
Plati efectuate in anii precedenti si recuperate in anul curent	8501	-297,00		-297,00										
A. CHELTUIELILE CURENTE (10+20+30+40+50+51+55+56+57+59)	01	94.574,00		21.053,00	34.140,00	19.692,00	19.689,00					75.066,00	76.869,00	78.479,00
Invatamant (cod 65.10.03+65.10.04+65.10.05+65.10.07+65.10.11+65.10.50)	6510	1.282,00		199,00	414,00	430,00	239,00					816,00	835,00	853,00
A. CHELTUIELILE CURENTE (10+20+30+40+50+51+55+56+57+59)	01	1.086,00		199,00	363,00	285,00	239,00					816,00	835,00	853,00
Invatamant prescolar si primar (COD 65.10.03.01+65.10.03.02)	651003	175,00		7,00	7,00	153,00	8,00					12,00	12,00	12,00

DENUMIREA INDICATORILOR	Cod indicator	Buget 2026									
		PREVEDERI ANUALE		PREVEDERI TRIMESTRIALE				Estimari			
		TOTAL	din care credite bugetare destinate stingerii platilor restante	Trim. I	Trim. II	Trim. III	Trim. IV	2027	2028	2029	
Învățământ primar	65100302	175,00		7,00	7,00	153,00	8,00	12,00	12,00	12,00	
Invatamant secundar (cod 65.10.04.01 la cod 65.10.04.03)	651004	298,00		13,00	162,00	82,00	41,00	140,00	144,00	147,00	
Învățământ secundar superior	65100402	298,00		13,00	162,00	82,00	41,00	140,00	144,00	147,00	
Servicii auxiliare pentru educatie (cod 65.10.11.03+65.10.11.30)	651011	809,00		179,00	245,00	195,00	190,00	664,00	679,00	694,00	
Internate si cantine pentru elevi	65101103	209,00		19,00	85,00	75,00	30,00	189,00	193,00	197,00	
Alte servicii auxiliare	65101130	600,00		160,00	160,00	120,00	160,00	475,00	486,00	497,00	
Sanatate (cod 66.10.06+66.10.08+66.10.50)	6610	88.459,00		19.376,00	32.126,00	18.376,00	18.581,00	69.309,00	70.973,00	72.459,00	
	84	-287,00		-287,00							
TITLUL XVII PLATI EFECTUATE IN ANII PRECEDENTI SI RECUPERATE IN ANUL CURENT(cod 85.01)	85	-287,00		-287,00							
Plati efectuate in anii precedenti si recuperate in anul curent	8501	-287,00		-287,00							
A. CHELTUIELILE CURENTE (10+20+30+40+50+51+55+56+57+59)	01	88.686,00		19.652,00	32.077,00	18.376,00	18.581,00	69.309,00	70.973,00	72.459,00	
Servicii medicale in unitati sanitare cu paturi (cod 66.10.06.01+66.10.06.03)	661006	88.459,00		19.376,00	32.126,00	18.376,00	18.581,00	69.309,00	70.973,00	72.459,00	
Spitale generale	66100601	88.459,00		19.376,00	32.126,00	18.376,00	18.581,00	69.309,00	70.973,00	72.459,00	
Cultura, recreere si religie (67.10.03+67.10.05+67.10.50)	6710	5.167,00		1.192,00	2.075,00	1.031,00	869,00	4.941,00	5.061,00	5.167,00	
	84	-10,00		-10,00							
TITLUL XVII PLATI EFECTUATE IN ANII PRECEDENTI SI RECUPERATE IN ANUL CURENT(cod 85.01)	85	-10,00		-10,00							
Plati efectuate in anii precedenti si recuperate in anul curent	8501	-10,00		-10,00							
A. CHELTUIELILE CURENTE (10+20+30+40+50+51+55+56+57+59)	01	4.802,00		1.202,00	1.700,00	1.031,00	869,00	4.941,00	5.061,00	5.167,00	
Servicii culturale (cod 67.10.03.03 la cod 67.10.03.07+67.10.03.09 la cod 67.10.03.11+67.10.03.14+67.10.03.15+67.10.03.30)	671003	1.894,00		315,00	805,00	453,00	321,00	1.356,00	1.390,00	1.419,00	
Muzee	67100303	1.894,00		315,00	805,00	453,00	321,00	1.356,00	1.390,00	1.419,00	
Servicii recreative si sportive (cod 67.10.05.01)	671005	3.273,00		877,00	1.270,00	578,00	548,00	3.585,00	3.671,00	3.748,00	

DENUMIREA INDICATORILOR	Cod indicator	Buget 2026												
		PREVEDERI ANUALE					PREVEDERI TRIMESTRIALE					Estimari		
		TOTAL	din care credite bugetare destinate stingerii platilor restante	Trim. I	Trim. II	Trim. III	Trim. IV	2027	2028	2029				
Sport	67100501	3.273,00		877,00	1.270,00	578,00	548,00	3.585,00	3.671,00	3.748,00				
DEFICIT 1) 99.10.96 + 99.10.97	9910	876,00			731,00	145,00								
Deficitul sectiunii de dezvoltare	991097	876,00			731,00	145,00								
VENITURILE SECTIUNII DE FUNCTIONARE (cod 00.02+00.16+00.17)	000110	81.311,00		20.756,00	21.174,00	19.692,00	19.689,00	75.066,00	76.869,00	78.479,00				
I. VENITURI CURENTE (cod 00.03+00.12)	0002	38.127,00		9.802,00	9.978,00	9.176,00	9.171,00	30.456,00	31.189,00	31.840,00				
C. VENITURI NEFISCALE (cod 00.13+00.14)	0012	38.127,00		9.802,00	9.978,00	9.176,00	9.171,00	30.456,00	31.189,00	31.840,00				
C1. VENITURI DIN PROPRIETATE (cod 30.10+31.10)	0013	1.535,00		319,00	434,00	457,00	325,00	1.988,00	2.035,00	2.077,00				
Venituri din proprietate (cod 30.10.05+30.10.08+30.10.09+30.10.50)	3010	1.535,00		319,00	434,00	457,00	325,00	1.988,00	2.035,00	2.077,00				
Venituri din concesiuni si inchirieri (cod 30.10.05.30)	301005	16,00		4,00	4,00	4,00	4,00	17,00	17,00	17,00				
Alte venituri din concesiuni si inchirieri de catre institutiile publice	30100530	16,00		4,00	4,00	4,00	4,00	17,00	17,00	17,00				
Alte venituri din proprietate	301050	1.519,00		315,00	430,00	453,00	321,00	1.971,00	2.018,00	2.060,00				
C2. VANZARI DE BUNURI SI SERVICII (cod 33.10+34.10+35.10+36.10+37.10)	0014	36.592,00		9.483,00	9.544,00	8.719,00	8.846,00	28.488,00	29.154,00	29.763,00				
Venituri din prestari de servicii si alte activitati (cod 33.10.05 + 33.10.08 +33.10.09+ 33.10.13 + 33.10.14 + 33.10.16 + 33.10.17 + 33.10.19 + 33.10.20+33.10.21+33.10.30 la 33.10.32 + 33.10.50)	3310	36.455,00		9.460,00	9.500,00	8.664,00	8.831,00	28.288,00	28.949,00	29.554,00				
Taxe si alte venituri in invatamant	331005	261,00		16,00	114,00	86,00	45,00	127,00	130,00	133,00				
Venituri din prestari de servicii	331008	402,00		102,00	100,00	100,00	100,00	390,00	400,00	408,00				
Contributia elevilor si studentilor pentru internate, camine si cantine	331014	809,00		179,00	245,00	195,00	190,00	755,00	773,00	789,00				
Venituri din contractele incheiate cu casele de asigurari sociale de sanatate	331021	32.473,00		8.555,00	8.391,00	7.646,00	7.881,00	24.619,00	25.212,00	25.739,00				
Venituri din contractele incheiate cu directiile de sanatate publica din sume alocate de la bugetul de stat	331030	2.450,00		600,00	620,00	630,00	600,00	2.320,00	2.376,00	2.426,00				
Alte venituri din prestari de servicii si alte activitati	331050	60,00		8,00	30,00	7,00	15,00	57,00	58,00	59,00				
Diverse venituri (cod 36.10.04+36.10.50)	3610	129,00		15,00	44,00	55,00	15,00	200,00	205,00	209,00				


DENUMIREA INDICATORILOR	Cod indicator	Buclet 2026										
		PREVEDERI ANUALE		PREVEDERI TRIMESTRIALE							Estimari	
		TOTAL	din care credite bugetare destinate stingerii platilor restante	Trim. I	Trim. II	Trim. III	Trim. IV	2027	2028	2029		
Alte venituri	361050	129,00		15,00	44,00	55,00	15,00	200,00	205,00	209,00		
Transferuri voluntare, altele decăt subventiile (cod 37.10.01+37.10.03+37.10.50)	3710	8,00		8,00								
Donatii si sponsorizari	371001	18,00		18,00				X	X	X		
Varsaminte din sectiunea de functionare pentru finantarea sectiunii de dezvoltare a bugetului local (cu semnul minus)	371003	-10,00		-10,00								
IV. SUBVENTII (cod 00.18)	0017	43.184,00		10.954,00	11.196,00	10.516,00	10.518,00	44.610,00	45.680,00	46.639,00		
SUBVENTII DE LA ALTE NIVELE ALE ADMINISTRATIEI PUBLICE (cod 42.10+43.10)	0018	43.184,00		10.954,00	11.196,00	10.516,00	10.518,00	44.610,00	45.680,00	46.639,00		
SUBVENTII DE LA ALTE ADMINISTRATII (cod 43.10.09+43.10.10+43.10.15+43.10.33)	4310	43.184,00		10.954,00	11.196,00	10.516,00	10.518,00	44.610,00	45.680,00	46.639,00		
Subventii pentru institutii publice	431009	3.084,00		854,00	1.196,00	516,00	518,00	3.287,00	3.365,00	3.436,00		
Subventii din bugetul Fondului national unic de asigurari sociale de sanatate pentru acoperirea cresterilor salariale	431033	40.100,00		10.100,00	10.000,00	10.000,00	10.000,00	41.323,00	42.315,00	43.203,00		
TOTAL CHELTUIELI - SECTIUNEA DE FUNCTIONARE (cod 50.10+59.10+63.10+70.10+74.10+79.10)	4910	81.311,00		20.756,00	21.174,00	19.692,00	19.689,00	75.066,00	76.869,00	78.479,00		
Partea a III-a CHELTUIELI SOCIAL-CULTURALE (COD 65.10+66.10+67.10+68.10)	6310	81.311,00		20.756,00	21.174,00	19.692,00	19.689,00	75.066,00	76.869,00	78.479,00		
Invatamant (cod 65.10.03+65.10.04+65.10.05+65.10.07+65.10.11+65.10.50)	6510	1.086,00		199,00	363,00	285,00	239,00	816,00	835,00	853,00		
Invatamant prescolar si primar (COD 65.10.03.01+65.10.03.02)	651003	30,00		7,00	7,00	8,00	8,00	12,00	12,00	12,00		
Invatamant primar	65100302	30,00		7,00	7,00	8,00	8,00	12,00	12,00	12,00		
Invatamant secundar (cod 65.10.04.01 la cod 65.10.04.03)	651004	247,00		13,00	111,00	82,00	41,00	140,00	144,00	147,00		
Invatamant secundar superior	65100402	247,00		13,00	111,00	82,00	41,00	140,00	144,00	147,00		
Servicii auxiliare pentru educatie (cod 65.10.11.03+65.10.11.30)	651011	809,00		179,00	245,00	195,00	190,00	664,00	679,00	694,00		
Internate si cantine pentru elevi	65101103	209,00		19,00	85,00	75,00	30,00	189,00	193,00	197,00		
Alte servicii auxiliare	65101130	600,00		160,00	160,00	120,00	160,00	475,00	486,00	497,00		

DENUMIREA INDICATORILOR	Cod indicator	Buget 2026									
		PREVEDERI ANUALE		PREVEDERI TRIMESTRIALE						Estimari	
		TOTAL	din care credite bugetare destinate sfințirii platilor restante	Trim. I	Trim. II	Trim. III	Trim. IV	2027	2028	2029	
Sanatate (cod 66.10.06+66.10.08+66.10.50)	6610	75.433,00		19.365,00	19.111,00	18.376,00	18.581,00	69.309,00	70.973,00	72.459,00	
Servicii medicale in unitati sanitare cu paturi (cod 66.10.06.01+66.10.06.03)	661006	75.433,00		19.365,00	19.111,00	18.376,00	18.581,00	69.309,00	70.973,00	72.459,00	
Spitale generale	66100601	75.433,00		19.365,00	19.111,00	18.376,00	18.581,00	69.309,00	70.973,00	72.459,00	
Cultura, recreere si religie (67.10.03+67.10.05+67.10.50)	6710	4.792,00		1.192,00	1.700,00	1.031,00	869,00	4.941,00	5.061,00	5.167,00	
Servicii culturale (cod 67.10.03.03 la cod 67.10.03.07+67.10.03.09 la cod 67.10.03.11+67.10.03.14+67.10.03.15+67.10.03.30)	671003	1.519,00		315,00	430,00	453,00	321,00	1.356,00	1.390,00	1.419,00	
Muzee	67100303	1.519,00		315,00	430,00	453,00	321,00	1.356,00	1.390,00	1.419,00	
Servicii recreative si sportive (cod 67.10.05.01)	671005	3.273,00		877,00	1.270,00	578,00	548,00	3.585,00	3.671,00	3.748,00	
Sport	67100501	3.273,00		877,00	1.270,00	578,00	548,00	3.585,00	3.671,00	3.748,00	
VENITURILE SECTIUNII DE DEZVOLTARE (cod 00.02+ 00.15+ 00.16+00.17+45.10+48.10) - TOTAL	000110	12.721,00		11,00	12.710,00						
I. VENITURI CURENTE (cod 00.12)	0002	10,00		10,00							
C. VENITURI NEFISCALE (cod 00.14)	0012	10,00		10,00							
C2. VANZARI DE BUNURI SI SERVICII (cod 36.10+37.10)	0014	10,00		10,00							
Transferuri voluntare, aitele decat subventiile (cod 37.10.04)	3710	10,00		10,00							
Varsaminte din sectiunea de functionare	371004	10,00		10,00							
IV. SUBVENTII (cod 00.18)	0017	4,00		1,00	3,00						
SUBVENTII DE LA ALTE NIVELE ALE ADMINISTRATIEI PUBLICE (cod 42.10+43.10)	0018	4,00		1,00	3,00						
Subventii de la bugetul de stat (cod 42.10.39+42.10.62+42.10.70)	4210	3,00			3,00						
Alocari de sume din PNRR aferente asistentei financiare nerambursabile (cod 42.02.88 01 la 42.02.88.03)	421088	3,00			3,00						
Fonduri europene nerambursabile	42108801	2,00			2,00						
Sume aferente TVA	42108803	1,00			1,00						
SUBVENTII DE LA ALTE ADMINISTRATII (cod)	4310	1,00		1,00							

DENUMIREA INDICATORILOR	Cod indicator	Buget 2026													
		PREVEDERI ANUALE		PREVEDERI TRIMESTRIALE				Estimari							
		TOTAL	din care credite bugetare destinate stingerii platilor restante	Trim. I	Trim. II	Trim. III	Trim. IV	2027	2028	2029					
43.10.14+43.10.16+43.10.17+43.10.19+43.10.31)															
Subventii din bugetele locale pentru finantarea cheltuielilor de capital din domeniul sanatatii	431014	1,00		1,00											
Sume primite de la UE/alti donatori in contul platilor efectuate si prefinantari (cod 45.10.01 la 45.10.05 +45.10.07+45.10.08+45.10.15+45.10.16+45.10.17+45.10.18+45.10.19+45.10.20+45.10.21)	4510	12.707,00		12.707,00											
Fondul European de Dezvoltare Regionala (FEDR), aferent cadrului financiar 2021-2027 (cod 45.10.48.01 la 45.10.48.03)	451048	12.707,00		12.707,00											
Sume primite în contul platilor efectuate în anul curent	45104801	12.707,00		12.707,00											
TOTAL CHELTUIELI - SECTIUNEA DE DEZVOLTARE (cod 50.10+59.10+63.10+70.10+74.10+79.10)	4910	13.597,00		11,00	13.441,00			145,00							
Partea a III-a CHELTUIELI SOCIAL-CULTURALE (COD 65.10+66.10+67.10+68.10)	6310	13.597,00		11,00	13.441,00			145,00							
Invatamant (cod 65.10.03+65.10.04+65.10.05+65.10.07+65.10.11+65.10.50)	6510	196,00					51,00	145,00							
Invatamant prescolar si primar (COD 65.10.03.01+65.10.03.02)	651003	145,00						145,00							
Invatamant primar	65100302	145,00						145,00							
Invatamant secundar (cod 65.10.04.01 la cod 65.10.04.03)	651004	51,00					51,00								
Invatamant secundar superior	65100402	51,00					51,00								
Sanatate (cod 66.10.06+66.10.08+66.10.50)	6610	13.026,00		11,00			13.015,00								
Servicii medicale in unitati sanitare cu paturi (cod 66.10.06.01+66.10.06.03)	661006	13.026,00		11,00			13.015,00								
Spitale generale	66100601	13.026,00		11,00			13.015,00								
Cultura, recreere si religie (67.10.03+67.10.05+67.10.50)	6710	375,00					375,00								
Servicii culturale (cod 67.10.03.03 la cod 67.10.03.07+67.10.03.09 la cod 67.10.03.11+67.10.03.14+67.10.03.15+6	671003	375,00					375,00								

DENUMIREA INDICATORILOR	Cod indicator	Buget 2026				Estimari				
		PREVEDERI ANUALE		PREVEDERI TRIMESTRIALE						
		TOTAL	din care credite bugetare destinate stingerii platilor restante	Trim. I	Trim. II	Trim. III	Trim. IV	2027	2028	2029
7.10.03.30)										
Muzee	67100303	375,00			375,00					
DEFICIT 1) (99.10.97)	9910	876,00			731,00	145,00				
Deficitul sectiunii de dezvoltare	991097	876,00			731,00	145,00				

1) Finantat din excedentul anilor precedenti
 - Fiecare capitol, subcapitol si paragraf de cheltuieli se detaliaza in mod corespunzator conform clasificatiei economice



PRIMAR
 Ioan Iulian Sirbu

DIRECTOR EXECUTIV
 Sebastian Liviu Constantin

SPITALUL MUNICIPAL SIGHISOARA
COD FISCAL : 4323403

SITUAȚIA ANGAJAMENTELOR LEGALE
din care rezultă cheltuieli de investiții publice și a creditelor bugetare aferente la data de 21 APRILIE 2026

Denumire obiectiv/proiect/ categorie de investiții aprobată	Buget - sursă de finanțare	Capitol/ Titlu de cheltuieli bugetară	Credite bugetare aprobată pentru anul curent	Credite de angajamente aferente anului curent	Valoarea angajamentelor legale încheiate în anul curent până la data depunerii situației	Credite bugetare destinate stingerii obligatoriu de plată rezultate din angajamente legale încheiate				Total credite bugetare destinate plăților/obligățiilor rezultate din angajamente legale încheiate
						din care pentru plata :				
						angajamentelor legale încheiate în anii anteriori, cu termen de plată în anii anteriori, restante la 31 decembrie anul precedent	angajamentelor legale încheiate în anii anteriori, cu termen de plată în anul curent	angajamentelor legale încheiate în anul curent, cu termen de plată în anul curent	angajamentelor legale încheiate în anul curent, cu termen de plată în anul curent	
1	2	3	4	5	6	7	8	9	10=7+8+9	
Digitalizarea Spitalului Municipal Sighisoara	10	66F60	4,000.00	4,000.00	0.00	0.00	2,820.00	0.00	0.00	2,820.00
Digitalizarea Spitalului Municipal Sighisoara	10	66F71	44,504.00	44,504.00	0.00	0.00	44,504.00	0.00	0.00	44,504.00
Aspirator secretii	10	66F71	10,000.00	10,000.00	0.00	0.00	0.00	0.00	0.00	0.00
Ecograf portabil cu 3 sonde	10	66F71	1,000.00	1,000.00	0.00	0.00	75.00	0.00	0.00	75.00
Investiții în infrastructura Publică a Ambulatoriilor unitatilor Sanitare în cadrul Spitalului Municipal Sighisoara	10	66F48	12,966,000.00	12,966,000.00	12,513,555.00	0.00	0.00	0.00	12,513,555.00	12,513,555.00
TOTAL INVESTIȚII			13,025,504.00	13,025,504.00	12,513,555.00	0.00	47,399.00	12,513,555.00	0.00	12,560,954.00

MANAGER,
DR. SIMPĂȘAN DAN ȘTEFAN

DIRECTOR FINANCIAR CONTABIL
EC. POP. SORIN AURELIAN



**BUGETUL
PE TITLURI DE CHELTUIELI, ARTICOLE SI ALINEATE, PE ANUL 2026 SI ESTIMARI PENTRU
ANII 2027-2029**

Capitolul 4908 4908 TOTAL CHELTUIELI

- mii lei -

DENUMIREA INDICATORILOR	Cod indicator	Buget 2026				Estimari		
		PREVEDERI ANUALE				2027	2028	2029
		TOTAL	Trim. I	Trim. II	Trim. III			
TOTAL VENITURI -SECTIUNEA DE DEZVOLTARE (cod 00.02+00.16+00.17+45.08+48.08)	000108	197,00		197,00				
Sume primite de la UE/alti donatori în contul platilor efectuate si prefinantari (cod 45.08.17+45.08.18+45.08.21+45.08.24+45.08.72)	4508	197,00		197,00				
Alte programe comunitare finantate in perioada 2021-2027 (cod 45.08.72.03)	450872	197,00		197,00				
Prefinantare	45087203	197,00		197,00		X	X	X
TOTAL CHELTUIELI (SECTIUNEA DE FUNCTIONARE+SECTIUNEA DE DEZVOLTARE)		197,00		197,00				
SECTIUNEA DE DEZVOLTARE (cod 51+55+56+58+60+61+70+79+85)	D	197,00		197,00			X	X
Titlul VIII Proiecte cu finantare din Fonduri externe nerambursabile (FEN) postaderate (cod 56.01 la 56.05+cod 56.07 + 56.08+56.11 + 56.15 la 56.18 +56.25+56.27+56.28+56.40 la 56.75)	56	197,00		197,00				
Alte programe comunitare finantate in perioada 2021-2027 (cod 56.72.01 la 56.72.03)	5672	197,00		197,00			X	X
Finantarea externa nerambursabila	567202	197,00		197,00			X	X

DENUMIREA INDICATORILOR	Cod indicator	Buget 2026				Estimari	
		PREVEDERI ANUALE		PREVEDERI TRIMESTRIALE		2027	2028
		TOTAL	din care credite bugetare destinate singurii platilor restante	Trim. I	Trim. II		

- mii lei -

PRIMAR
Ioan Iulian Sirbu



DIRECTOR EXECUTIV
Sebastian Liviu Cofăștanțin



Anexa 6.

JUDETUL: MURES
 Unitatea administrativ-teritoriala: MUNICIPIUL SIGHISOARA
 Institutia publica: MUNICIPIUL SIGHISOARA
 Formular: 11/04

BUGETUL CREDITELOR INTERNE PE ANUL 2026 SI ESTIMARI PENTRU ANII 2027-2029

- mii lei -

DENUMIREA INDICATORILOR	Cod indicator	Buget 2026				Estimari			
		PREVEDERI ANUALE		PREVEDERI TRIMESTRIALE			2027	2028	2029
		TOTAL	din care credite bugetare destinate stingerii platilor restante	Trim. I	Trim. II	Trim. III			
TOTAL VENITURI (SECTIUNEA DE FUNCTIONARE+SECTIUNEA DE DEZVOLTARE)	000107	48.400,00			48.400,00				
III. OPERATIUNI FINANCIARE (cod 41.07)	0016	48.400,00			48.400,00				
Alte operatiuni financiare (cod 41.07.02)	4107	48.400,00			48.400,00				
Surse aferente creditelor interne (cod41.07.02.01+41.07.02.02+41.07.02.03 +41.07.02.04+41.07.02.16+41.07.02.17+41.07.02.18+41.07.02.20+41.07.02.21+41.07.02.22+41.07.02.23+41.07.02.24)	410702	48.400,00			48.400,00				
Surse aferente creditelor interne	41070201	48.400,00			48.400,00				
TOTAL CHELTUIELI (cod 50.07+59.07++63.07+70.07+74.07+79.07)	4907	48.400,00			48.400,00				
TOTAL CHELTUIELI (SECTIUNEA DE FUNCTIONARE+SECTIUNEA DE DEZVOLTARE)		48.400,00			48.400,00				
SECTIUNEA DE DEZVOLTARE (cod 51+55+56+58+70+79+85)	D	48.400,00			48.400,00				
CHELTUIELI DE CAPITAL (cod 71+72+75)	70	48.400,00			48.400,00				
TITLUL XII ACTIVE NEFINANCIARE (cod 71.01 + 71.03)	71	48.400,00			48.400,00				
Active fixe (cod 71.01.01 la 71.01.03+71.01.30)	7101	48.400,00			48.400,00				
Constructii	710101	48.400,00			48.400,00				
Partea I-a SERVICII PUBLICE GENERALE (cod51.07+54.07)	5007	48.400,00			48.400,00				
TOTAL CHELTUIELI (SECTIUNEA DE FUNCTIONARE+SECTIUNEA DE DEZVOLTARE)		48.400,00			48.400,00				

DENUMIREA INDICATORILOR	Cod indicator	PREVEDERI ANUALE				PREVEDERI TRIMESTRIALE				Estimari		
		TOTAL	din care credite bugetare destinate sfinjgerii platilor restante			Trim. I	Trim. II	Trim. III	Trim. IV	2027	2028	2029
SECTIUNEA DE DEZVOLTARE (cod 51+55+56+58+70+79+85)	D	48.400,00				48.400,00						
CHELTUIELI DE CAPITAL (cod 71+72+75)	70	48.400,00				48.400,00			X	X		X
TITLUL XII ACTIVE NEFINANCIARE (cod 71.01 + 71.03)	71	48.400,00				48.400,00						
Active fixe (cod 71.01.01 la 71.01.03+71.01.30)	7101	48.400,00				48.400,00			X	X		X
Construcii	710101	48.400,00				48.400,00			X	X		X
Intretinere gradini publice, parcuri, zone verzi, baze sportive si de agrement	67070503	17.000,00				17.000,00						
Dezvoltarea sistemului de locuinte	70070301	1.300,00				1.300,00						
Alte servicii in domeniile locuintelor, serviciilor si dezvoltarii comunale	700750	21.500,00				21.500,00						
Canalizarea si tratarea apelor reziduale	740706	500,00				500,00						
Strazi	84070303	8.100,00				8.100,00						
TOTAL VENITURI -SECTIUNEA DE DEZVOLTARE	000107	48.400,00				48.400,00						
III. OPERATIUNI FINANCIARE (cod 41.07)	0016	48.400,00				48.400,00						
Alte operatiuni financiare (cod 41.07.02)	4107	48.400,00				48.400,00						
Sume aferente creditelor interne (cod41.07.02.01+41.07.02.02+41.07.02.03 +41.07.02.17+41.07.02.18+41.07.02.19+41.07.02.20+41.07.02.21+41.07.02.22+41.07.02.23+41.07.02.24)	410702	48.400,00				48.400,00						
Sume aferente creditelor interne	41070201	48.400,00				48.400,00						
Partea I-a SERVICIIL PUBLICE GENERALE (cod51.07+54.07)	5007	48.400,00				48.400,00						
SECTIUNEA DE DEZVOLTARE (cod 51+55+56+58+70+79+85)	D	48.400,00				48.400,00						
CHELTUIELI DE CAPITAL (cod 71+72+75)	70	48.400,00				48.400,00			X	X		X
TITLUL XII ACTIVE NEFINANCIARE (cod 71.01 + 71.03)	71	48.400,00				48.400,00						
Active fixe (cod 71.01.01 la 71.01.03+71.01.30)	7101	48.400,00				48.400,00			X	X		X


DENUMIREA INDICATORILOR	Cod indicator	Buget 2026							Estimari			
		PREVEDERI ANUALE		PREVEDERI TRIMESTRIALE					2027	2028	2029	
		TOTAL	din care credite bugetare destinate stingerii platilor restante	Trim. I	Trim. II	Trim. III	Trim. IV					
Constructii	710101	48.400,00			48.400,00			X				X
Intretinere gradini publice, parcuri, zone verzi, baze sportive si de agrement	67070503	17.000,00			17.000,00							
Dezvoltarea sistemului de locuinte	70070301	1.300,00			1.300,00							
Alte servicii in domeniile locuintelor, serviciilor si dezvoltarii comunale	700750	21.500,00			21.500,00							
Canalizarea si tratarea apelor reziduale	740706	500,00			500,00							
Strazi	84070303	8.100,00			8.100,00							

- Fiecare capitol, subcapitol si paragraf de cheltuieli se detaliaza in mod corespunzator conform clasificatiei economice

PRIMAR
Ioan Iulian Stirbu



DIRECTOR EXECUTIV
Sebastian Liviu Constantin



**BUGETUL
PE TITLURI DE CHELTUIELI, ARTICOLE SI ALINEATE, PE ANUL 2026 SI ESTIMARI PENTRU
ANII 2027-2029**

Capitolul 6707 6707 Cultura, recreere si religie

DENUMIREA INDICATORILOR	Cod indicator	Bugei 2026							Estimari				
		PREVEDERI ANUALE		PREVEDERI TRIMESTRIALE				2027	2028	2029			
		TOTAL	din care credite bugetare destinate singurei platilor restante	Trim. I	Trim. II	Trim. III	Trim. IV						
TOTAL VENITURI (SECTIUNEA DE FUNCTIONARE+SECTIUNEA DE DEZVOLTARE)	000107	17.000,00			17.000,00								
III. OPERATIUNI FINANCIARE (cod 41.07)	0016	17.000,00			17.000,00								
Alte operatiuni financiare (cod 41.07.02)	4107	17.000,00			17.000,00								
Sume aferente creditelor interne (cod41.07.02.01+41.07.02.02+41.07.02.03+41.07.02.04+41.07.02.16 la 41.07.02.24)	410702	17.000,00			17.000,00								
Sume aferente creditelor interne	41070201	17.000,00			17.000,00								
TOTAL VENITURI -SECTIUNEA DE DEZVOLTARE	000107	17.000,00			17.000,00								
III. OPERATIUNI FINANCIARE (cod 41.07)	0016	17.000,00			17.000,00								
Alte operatiuni financiare (cod 41.07.02)	4107	17.000,00			17.000,00								
Sume aferente creditelor interne (cod41.07.02.01+41.07.02.02+41.07.02.03+41.07.02.17 la 41.07.02.24)	410702	17.000,00			17.000,00								
Sume aferente creditelor interne	41070201	17.000,00			17.000,00								
TOTAL CHELTUIELI (SECTIUNEA DE FUNCTIONARE+SECTIUNEA DE DEZVOLTARE)		17.000,00			17.000,00								
SECTIUNEA DE DEZVOLTARE (cod 51+55+56+58+70+79+85)	D	17.000,00			17.000,00								
CHELTUIELI DE CAPITAL (cod 71+72+75)	70	17.000,00			17.000,00			X	X	X			X

- mil lei -

DENUMIREA INDICATORILOR	Cod indicator	Buclet 2026				Estimari				
		PREVEDERI ANUALE		PREVEDERI TRIMESTRIALE			2027	2028	2029	
		TOTAL	din care credite bugetare destinate singurii platiilor restante	Trim. I	Trim. II	Trim. III				Trim. IV
TITLUL XII ACTIVE NEFINANCIARE (cod 71.01 + 71.03)	71	17.000,00			17.000,00					
Active fixe (cod 71.01.01 la 71.01.03+71.01.30)	7101	17.000,00			17.000,00			X	X	X
Constructii	710101	17.000,00			17.000,00			X	X	X

PRIMAR
Ioan Iulian Sirbu



DIRECTOR EXECUTIV
Sebastian Liviu Constantin



**BUGETUL
PE TITLURI DE CHELTUIELI, ARTICOLE SI ALINEATE, PE ANUL 2026 SI ESTIMARI PENTRU
ANII 2027-2029**


Capitolul 7007 7007 Locuinte, servicii si dezvoltare publica

- mii lei -

DENUMIREA INDICATORILOR	Cod indicator	Buget 2026										Estimari			
		PREVEDERI ANUALE <small>din care credite bugetare destinate singurii platilor restante</small>		PREVEDERI TRIMESTRIALE				2027	2028	2029					
		TOTAL		Trim. I	Trim. II	Trim. III	Trim. IV								
TOTAL VENITURI (SECTIUNEA DE FUNCTIONARE+SECTIUNEA DE DEZVOLTARE)	000107	22.800,00			22.800,00										
III. OPERATIUNI FINANCIARE (cod 41.07)	0016	22.800,00			22.800,00										
Alte operatiuni financiare (cod 41.07.02)	4107	22.800,00			22.800,00										
Sume aferente creditelor interne (cod41.07.02.01+41.07.02.02+41.07.02.03+ 41.07.02.04+41.07.02.16 la 41.07.02.24)	410702	22.800,00			22.800,00										
Sume aferente creditelor interne	41070201	22.800,00			22.800,00										
TOTAL VENITURI -SECTIUNEA DE DEZVOLTARE	000107	22.800,00			22.800,00										
III. OPERATIUNI FINANCIARE (cod 41.07)	0016	22.800,00			22.800,00										
Alte operatiuni financiare (cod 41.07.02)	4107	22.800,00			22.800,00										
Sume aferente creditelor interne (cod41.07.02.01+41.07.02.02+41.07.02.03+ 41.07.02.17 la 41.07.02.24)	410702	22.800,00			22.800,00										
Sume aferente creditelor interne	41070201	22.800,00			22.800,00										
TOTAL CHELTUIELI (SECTIUNEA DE FUNCTIONARE+SECTIUNEA DE DEZVOLTARE)		22.800,00			22.800,00										
SECTIUNEA DE DEZVOLTARE (cod 51+55+56+58+70+79+85)	D	22.800,00			22.800,00										
CHELTUIELI DE CAPITAL (cod 71+72+75)	70	22.800,00			22.800,00						X	X	X	X	X

DENUMIREA INDICATORILOR		Cod indicator	BUGET 2026				Estimari			
			PREVEDERI ANUALE		PREVEDERI TRIMESTRIALE					
			TOTAL	din care credite bugetare destinate stingerii platilor restante	Trim. I	Trim. II	Trim. III	Trim. IV	2027	2028
TITLUL XII ACTIVE NEFINANCIARE (cod 71.01 + 71.03)	71	22.800,00		22.800,00						
Active fixe (cod 71.01.01 la 71.01.03+71.01.30)	7101	22.800,00		22.800,00					X	X
Constructii	710101	22.800,00		22.800,00					X	X

PRIMAR
Ioan Iulian Sirbu



DIRECTOR EXECUTIV
Sebastian Liviu Constantin



**BUGETUL
PE TITLURI DE CHELTUIELI, ARTICOLE SI ALINEATE, PE ANUL 2026 SI ESTIMARI PENTRU
ANII 2027-2029**


Capitolul 7407 7407 Protectia mediului

DENUMIREA INDICATORILOR	Cod indicator	Bugei 2026						Estimari		
		PREVEDERI ANUALE		PREVEDERI TRIMESTRIALE				2027	2028	2029
		TOTAL	din care credite bugetare destinate singurei platilor restante	Trim. I	Trim. II	Trim. III	Trim. IV			
TOTAL VENITURI (SECTIUNEA DE FUNCTIONARE+SECTIUNEA DE DEZVOLTARE)	000107	500,00			500,00					
III. OPERATIUNI FINANCIARE (cod 41.07)	0016	500,00			500,00					
Alte operatiuni financiare (cod 41.07.02)	4107	500,00			500,00					
Sume aferente creditelor interne (cod41.07.02.01+41.07.02.02+41.07.02.03+41.07.02.04+41.07.02.16 la 41.07.02.24)	410702	500,00			500,00					
Sume aferente creditelor interne	41070201	500,00			500,00					
TOTAL VENITURI -SECTIUNEA DE DEZVOLTARE	000107	500,00			500,00					
III. OPERATIUNI FINANCIARE (cod 41.07)	0016	500,00			500,00					
Alte operatiuni financiare (cod 41.07.02)	4107	500,00			500,00					
Sume aferente creditelor interne (cod41.07.02.01+41.07.02.02+41.07.02.03+41.07.02.17 la 41.07.02.24)	410702	500,00			500,00					
Sume aferente creditelor interne	41070201	500,00			500,00					
TOTAL CHELTUIELI (SECTIUNEA DE FUNCTIONARE+SECTIUNEA DE DEZVOLTARE)		500,00			500,00					
SECTIUNEA DE DEZVOLTARE (cod 51+55+56+58+70+79+85)	D	500,00			500,00					
CHELTUIELI DE CAPITAL (cod 71+72+75)	70	500,00			500,00			X	X	X

- mit lei -

DENUMIREA INDICATORILOR	Cod indicator	Buget 2026							Estimari		
		PREVEDERI ANUALE		PREVEDERI TRIMESTRIALE					2027	2028	2029
		TOTAL	din care credite bugetare destinate singurii platilor restante	Trim. I	Trim. II	Trim. III	Trim. IV				
TITLUL XII ACTIVE NEFINANCIARE (cod 71.01 + 71.03)	71	500,00			500,00						
Active fixe (cod 71.01.01 la 71.01.03+71.01.30)	7101	500,00			500,00			X	X	X	
Constructii	710101	500,00			500,00			X	X	X	

PRIMAR
Ioan Iulian Sirbu



DIRECTOR EXECUTIV
Sebastian Liviu Constantin



**BUGETUL
PE TITLURI DE CHELTUIELI, ARTICOLE SI ALINEATE, PE ANUL 2026 SI ESTIMARI PENTRU
ANII 2027-2029**


Capitolul 8407 8407 Transporturi

DENUMIREA INDICATORILOR	Cod indicator	Bucget 2026				Estimari					
		PREVEDERI ANUALE		PREVEDERI TRIMESTRIALE			2027	2028	2029		
		TOTAL	din care credite bugetare destinate stingerii platilor restante	Trim. I	Trim. II	Trim. III				Trim. IV	
TOTAL VENITURI (SECTIUNEA DE FUNCTIONARE+SECTIUNEA DE DEZVOLTARE)	000107	8.100,00			8.100,00						
III. OPERATIUNI FINANCIARE (cod 41.07)	0016	8.100,00			8.100,00						
Alte operatiuni financiare (cod 41.07.02)	4107	8.100,00			8.100,00						
Sume aferente creditelor interne (cod41.07.02.01+41.07.02.02+41.07.02.03+41.07.02.04+41.07.02.16 la 41.07.02.24)	410702	8.100,00			8.100,00						
Sume aferente creditelor interne	41070201	8.100,00			8.100,00						
TOTAL VENITURI -SECTIUNEA DE DEZVOLTARE	000107	8.100,00			8.100,00						
III. OPERATIUNI FINANCIARE (cod 41.07)	0016	8.100,00			8.100,00						
Alte operatiuni financiare (cod 41.07.02)	4107	8.100,00			8.100,00						
Sume aferente creditelor interne (cod41.07.02.01+41.07.02.02+41.07.02.03+41.07.02.17 la 41.07.02.24)	410702	8.100,00			8.100,00						
Sume aferente creditelor interne	41070201	8.100,00			8.100,00						
TOTAL CHELTUIELI (SECTIUNEA DE FUNCTIONARE+SECTIUNEA DE DEZVOLTARE)		8.100,00			8.100,00						
SECTIUNEA DE DEZVOLTARE (cod 51+55+56+58+70+79+85)	D	8.100,00			8.100,00						
CHELTUIELI DE CAPITAL (cod 71+72+75)	70	8.100,00			8.100,00				X	X	X

- mii lei -

DENUMIREA INDICATORILOR	Cod indicator	Buget 2026								
		PREVEDERI ANUALE din care credite bugetare destinate singurii platilor restante		PREVEDERI TRIMESTRIALE				Estimari		
		TOTAL	Trim. I	Trim. II	Trim. III	Trim. IV	2027	2028	2029	
TITLUL XII ACTIVE NEFINANCIARE (cod 71.01 + 71.03)	71	8.100,00		8.100,00						
Active fixe (cod 71.01.01 la 71.01.03+71.01.30)	7101	8.100,00		8.100,00				X	X	X
Constructii	710101	8.100,00		8.100,00				X	X	X

PRIMAR
Ioan Iulian Sirbu



DIRECTOR EXECUTIV
Sebastian Liviu Constantin

JUDEȚUL : MURES

Unitatea/subdiviziunea administrativ - teritorială: Primăria Sighisoara

Formular: 23 - 01


Raportul privind rezultatele etichetării cheltuielilor bugetare, detaliat pe capitole și surse de finanțare

Nr. crt. / Capitol bugetare	Denumire capitol - obiectiv - etichetare	Valoare an curent	surse de finanțare						- mii lei -	
			Buget local (02A)	%	Credite externe (06B)	%	Credite interne (07C)	%	Buget FEN (08D)	%
1.	TOTAL Cheltuieli investitii	118,600	70,200	100.00%			48,400	100.00%		
	- verde	55,185	55,185	78.61%			0	0.00%		
	- maro	0	0	0.00%			0	0.00%		
	- mixt	7,705	7,705	10.98%			0	0.00%		
	- neutru	0	0	0.00%			0	0.00%		
	- neetichetat	55,710	7,310	10.41%			48,400	100.00%		
51.02	Total Autoritati publice si actiuni externe:	1,275	1,275	100.00%						
	- verde	0	0	0.00%						
	- maro	0	0	0.00%						
	- mixt	0	0	0.00%						
	- neutru	0	0	0.00%						
	- neetichetat	1,275	1,275	100.00%						
1	PUG Municipiul Sighisoara	1,065	1,065							
	- verde									
	- maro									
	- mixt									
	- neutru									
	- neetichetat	1,065	1,065							
2	Identitate de brand pentru Municipiul Sighisoara	200	200							
	- verde									
	- maro									
	- mixt									
	- neutru									
	- neetichetat	200	200							
3	Sistem de pontaj și control acces	10	10							
	- verde									
	- maro									
	- mixt									
	- neutru									
	- neetichetat	10	10							
65.02	Total Invatamant :	20,241	20,241	100.00%						
	- verde	20,241	20,241	100.00%						
	- maro	0	0	0.00%						
	- mixt	0	0	0.00%						
	- neutru	0	0	0.00%						
	- neetichetat	0	0	0.00%						
1	Reabilitare energetică moderată SC Gim. Z. Boiu	8,822	8,822							
	- verde	8,822	8,822							
	- maro									
	- mixt									
	- neutru									
	- neetichetat									
2	Reabilitare energetică moderată SC Gim. O. Goga	3,054	3,054							
	- verde	3,054	3,054							
	- maro									
	- mixt									
	- neutru									
	- neetichetat									
3	Reabilitare energetică moderată SC Gim. N. Iorga	8,001	8,001							
	- verde	8,001	8,001							
	- maro									
	- mixt									
	- neutru									
	- neetichetat									
4	Dotări unități de învățământ	364	364							
	- verde	364	364							

	- mixt								
	- neutru								
	- neetichetat								
2	Înființarea unui centru de colectare prin aport voluntar	2,754	2,754						
	- verde	2,754	2,754						
	- maro								
	- mixt								
	- neutru								
	- neetichetat								
84.02	Total Transporturi :	20,582	20,582	100.00%					
	- verde	15,310	15,310	74.39%					
	- maro	0	0	0.00%					
	- mixt	0	0	0.00%					
	- neutru	0	0	0.00%					
	- neetichetat	5,272	5,272	25.61%					
1	Demolare și construire pod peste pâraul Șaș	5,210	5,210						
	- verde								
	- maro								
	- mixt								
	- neutru								
	- neetichetat	5,210	5,210						
2	Restaurare sala Mihai Eminescu, reabilitare str. N. Bălcescu	12,576	12,576						
	- verde	12,576	12,576						
	- maro								
	- mixt								
	- neutru								
	- neetichetat								
3	Mobilitate urbană durabilă infrastructuri TIC	1,733	1,733						
	- verde	1,733	1,733						
	- maro								
	- mixt								
	- neutru								
	- neetichetat								
4	Mobilitate urbană durabilă în Mun. Sighișoara și Comuna Albești	1,001	1,001						
	- verde	1,001	1,001						
	- maro								
	- mixt								
	- neutru								
	- neetichetat								
5	SF Drum vicinal de legătură între DC și Mănăstirea Sf. Dimitrie	43	43						
	- verde								
	- maro								
	- mixt								
	- neutru								
	- neetichetat	43	43						
6	Actualizare PT, asistență tehnică și verificare proiect modernizare Str. Viilor Tronson 1	19	19						
	- verde								
	- maro								
	- mixt								
	- neutru								
	- neetichetat	19	19						
67.07	Total Cultura, recreere si religie :	22,800	0	0.00%		22,800	100.00%		
	- verde	0	0	0.00%		0	0.00%		
	- maro	0	0	0.00%		0	0.00%		
	- mixt	0	0	0.00%		0	0.00%		
	- neutru	0	0	0.00%		0	0.00%		
	- neetichetat	22,800	0	0.00%		22,800	100.00%		
1	Lucrări tehnico - edilitare - locuințe pentru tineri destinate închirierii, jud. Mureș, Mun. Sighișoara, Aleea Panseluțelor F. Nr., etapa III/I, specialiști din sănătate și învățământ	1,300	0		0	1,300		0	
	- verde	0							
	- maro	0							
	- mixt	0							
	- neutru	0							
	- neetichetat	1,300				1,300			
2	Piața Agro-Alimentară Sighișoara	21,500	0		0	21,500		0	
	- verde	0							
	- maro	0							
	- mixt	0							
	- neutru	0							
	- neetichetat	21,500				21,500			
70.07	Total Locuinte, servicii si dezvoltare publica :	17,000	0		0	17,000	100.00%	0	

	- verde	0	0	0	0	0.00%	0
	- maro	0	0	0	0	0.00%	0
	- mixt	0	0	0	0	0.00%	0
	- neutru	0	0	0	0	0.00%	0
	- neetichetat	17,000	0	0	17,000	100.00%	0
1	Modernizare și reabilitare Strand municipal	17,000	0	0	17,000		0
	- verde	0					
	- maro	0					
	- mixt	0					
	- neutru	0					
	- neetichetat	17,000			17,000		
74.07	Total Protectia mediului :	500	0	0	500	100.00%	0
	- verde	0	0	0	0	0.00%	0
	- maro	0	0	0	0	0.00%	0
	- mixt	0	0	0	0	0.00%	0
	- neutru	0	0	0	0	0.00%	0
	- neetichetat	500	0	0	500	100.00%	0
1	Rețea de canalizare menajeră în Mun. Sighișoara - Zona Hetiur	500	0	0	500		0
	- verde	0					
	- maro	0					
	- mixt	0					
	- neutru	0					
	- neetichetat	500			500		
84.07	Total Transporturi :	8,100	0	0	8,100	100.00%	0
	- verde	0	0	0	0	0.00%	0
	- maro	0	0	0	0	0.00%	0
	- mixt	0	0	0	0	0.00%	0
	- neutru	0	0	0	0	0.00%	0
	- neetichetat	8,100	0	0	8,100	100.00%	0
1	Reabilitarea străzilor Caraiman și Moșilor	8,100	0	0	8,100		0
	- verde	0					
	- maro	0					
	- mixt	0					
	- neutru	0					
	- neetichetat	8,100			8,100		

Ordonator de credite al instituției publice,
(nume, prenume, semnătura și ștampila)
IOAN - IULIAN SÎRBU



Nr. 16.136/22.04.2026

RAPORT DE SPECIALITATE

al Direcției Economice, la proiectul de hotărâre privind aprobarea bugetului general al unității administrativ - teritoriale pe anul 2026

Bugetul de venituri și cheltuieli al unității administrativ teritoriale a Municipiului Sighișoara pe anul 2026 s-a elaborat având în vedere prevederile Legii nr. 43/2026 privind bugetul de stat pe anul 2026, a Legii nr. 273/2006 privind finanțele publice locale cu modificările și completările ulterioare și a bugetelor pe programe întocmite de șefii serviciilor publice.

Veniturile bugetare locale se constituie din:

- Venituri proprii formate din impozite și taxe locale, contribuții, alte vărsăminte, alte venituri și cote defalcate din impozitul pe venit;
- Sume defalcate din TVA;
- Subvenții de la bugetul de stat;
- Subvenții de la alte administrații;
- Sume primite de la Uniunea Europeană.

Veniturile bugetului local

Veniturile totale ale bugetului local sunt prognozate a se realiza în anul bugetar 2026 în sumă totală de 151.847.000 lei și se constituie din:

➤ **Veniturile proprii** ale bugetului local, prognozate a se încasa în cursul anului 2026 sunt în sumă totală de 62.466.000 lei, care include și suma de 25.787.000 lei, cota din impozitul pe venit estimat a se încasa în anul 2026, sumele rezultate din vânzare, în condițiile legii a unor bunuri aparținând domeniului privat al UAT se constituie integral venituri ale bugetelor locale și se cuprind în momentul încasării la secțiunea de dezvoltare.

Fundamentarea veniturilor bugetului local s-a bazat pe constatarea și evaluarea materiei impozabile și a bazei de impozitare, în funcție de care se calculează impozitele și taxele aferente, precum și pe alte elemente specifice, în scopul evaluării cât mai corecte a veniturilor.

➤ **Cote defalcate din impozitul pe venit** repartizate și care sunt estimate a se încasa astfel:

- 25.787.000 lei – Decizia nr. 7.048/02.04.2026 a Șefului de administrație al Administrației Județene a Finanțelor Publice Mureș, prin care se aprobă repartizarea pe unitățile administrativ – teritoriale din județul Mureș a sumelor defalcate din cota de 14% din impozitul pe venit pentru echilibrarea bugetelor locale ale comunelor, orașelor, municipiilor și județului, potrivit anexei la O.M.F. nr. 386/31.03.2026 la legea bugetului nr. 43/2026 privind bugetul de stat pe anul 2026, care face parte integrantă din prezenta. Deasemenea și a sumelor defalcate din taxa pe valoarea adăugată pentru echilibrarea bugetelor locale, aprobate prin legea bugetului de stat pe anul 2026, precum și a sumelor din cota de 14% din impozitul pe venit pentru echilibrarea bugetelor locale, estimate pentru anii 2027 - 2029, conform anexelor 1 care face parte integrantă din această decizie.

- 12.387.000 lei – Decizia nr. 7.408/07.04.2026 a Șefului de administrație al Administrației Județene a Finanțelor Publice Mureș, prin care se aprobă repartizarea pe unitățile administrativ –

teritoriale din județul Mureș, reprezentând finanțarea drepturilor asistenților personali ai persoanelor cu handicap grav și a indemnizațiilor lunare acordate persoanelor cu handicap, aferentă anului 2026 precum și a estimărilor aferente anilor 2027 - 2029 conform anexei nr. 2 care face parte integrantă din prezenta, partea destinată finanțării stimulentei educaționale, sub formă de tichete sociale acordate copiilor din familii defavorizate în scopul stimulării participării în învățământul preșcolar, suma aferentă anului 2026 precum și estimările aferente anilor 2027 - 2029 conform anexei nr. 5 care face parte integrantă din această decizie, partea destinată finanțării drepturilor copiilor cu cerințe educaționale speciale integrați în învățământul de masă suma aferentă anului bugetar 2026 precum și a estimărilor aferente anilor 2027 - 2029 conform anexei nr. 6 care face parte integrantă din această decizie precum și partea destinată finanțării gratuității acordate elevilor la transportul public local, sume aferente anului 2026, precum și a estimărilor aferente anilor 2027 - 2029, conform anexei nr. 11 care face parte integrantă din prezenta decizie.

- 450.000 lei – Hotărârea nr. 30/14.04.2026 a Consiliului Județean Mureș privind repartizarea pe anul 2026 a sumelor reprezentând fond la dispoziția Consiliului Județean, pentru asigurarea cofinanțării proiectelor de infrastructură și în limita sumelor rămase pentru susținerea programelor de dezvoltare locală potrivit coloanei 2 din anexa nr. 1 și estimările pentru perioada 2027 - 2029 care se regăsesc în coloanele 3 - 5 din anexa nr. 1, finanțarea cheltuielilor privind drumurile județene și comunale pe anul 2026 potrivit coloanei 2 din anexa nr. 2 și estimările pentru perioada 2027 - 2029 care se regăsesc în coloanele 3 - 5 din anexa nr. 2.

- **Subvențiile de la alte administrații** s-au prognozat în sumă de 61.029.000 lei din care 11.608.000 lei finanțarea Programului Național de Dezvoltare Locală și 27.214.000 lei alocări de sume din PNRR aferente asistenței financiare nerambursabile și alte alocări în valoare de 9.631.000 lei.

- **Sumele primite de la UE** sunt în valoare de 12.576.000 lei și sunt prognozate pe baza bugetelor proiectelor: Restaurare Sala Mihai Eminescu și reabilitare str. Nicolae Bălcescu, care se vor derula și în anul 2026.

Cheltuielile bugetului local

Fundamentarea, dimensionarea și repartizarea cheltuielilor în condiții optime a bugetului local pe destinații, respectiv pe acțiuni, activități, programe, proiecte, obiective s-a efectuat în concordanță cu atribuțiile ce revin autorității locale, cu prioritățile stabilite, în vederea funcționării și în interesul colectivității locale.

Cheltuielile sunt structurate pe secțiunea de funcționare și secțiunea de dezvoltare, pe părți, capitole, subcapitole, titluri, articole de cheltuieli în sumă totală de 152.416.000 lei.

Secțiunea de funcționare cuprinde cheltuieli curente pentru realizarea atribuțiilor și competențelor stabilite prin lege, specifice fiecărei unități administrativ teritoriale în sumă totală de 77.497.000 lei.

Pentru fundamentarea cheltuielilor de personal s-au avut în vedere următoarele:

- pentru Aparatul de specialitate al primarului 87 posturi
- pentru Direcția Publică Poliția Locală 21 posturi
- pentru Serviciul Public Comunitar Local de Evidența Persoanelor 9 posturi
- pentru Serviciul Muzeul de Istorie 12 posturi
- pentru Compartimentul Biblioteca municipală Zaharia Boiu 3 posturi.

Cheltuielile cu bunuri și servicii cuprind materiale consumabile, obiecte de inventar, energie electrică, gaz, servicii executate de terți și reparații curente.

La nivelul Municipiului Sighișoara, pentru anul 2026, în cadrul secțiunii de dezvoltare în sumă totală de 74.919.000 lei au fost identificate investiții prioritare aflate în diferite stadii de execuție, deasemenea secțiunea de dezvoltare cuprinde transferuri pentru cheltuieli de investiții, cheltuieli pentru investițiile din cadrul programului PNRR și cheltuieli pentru un proiect din fonduri primite de la U.E.

Cheltuielile de capital se cuprind la fiecare capitol bugetar, în conformitate cu creditele de angajament și cu duratele de realizare a investițiilor.

Principiile care au stat la baza priorității investițiilor publice propuse a se realiza sunt:

- finalizarea lucrărilor de investiții în curs de execuție;
- importanța economică și socială a proiectelor de investiții;
- sustenabilitatea financiară din surse proprii.

Capitolele de cheltuieli pentru sursa 02 se prezintă astfel:

Capitolul 51.02 Autorități publice locale	16.729.000 lei
Secțiunea de funcționare finanțează:	15.454.000 lei
Cheltuieli cu personalul	12.272.000 lei
Cheltuieli cu bunuri și servicii	2.955.000 lei
Transferuri între unități ale administrației publice	122.000 lei
Alte cheltuieli	236.000 lei
Plăți efectuate în anii precedenți și recuperate în anul curent	-131.000 lei
Cheltuieli de capital finanțează:	1.275.000 lei
PUG Municipiul Sighișoara	1.065.000 lei
Identitate de brand pentru Municipiul Sighișoara	200.000 lei
Sistem de pontaj și control acces	10.000 lei
Capitolul 54.02 Alte servicii publice generale	1.770.000 lei
Secțiunea de funcționare finanțează:	1.770.000 lei
Cheltuieli cu personalul	1.300.000 lei
Cheltuieli cu bunuri și servicii	470.000 lei
Capitolul 55.02 Tranzacții privind datoria publică	313.000 lei
Secțiunea de funcționare finanțează:	313.000 lei
Dobânzi aferente datoriei publice interne	138.000 lei
Dobânzi aferente datoriei publice externe	175.000 lei
Capitolul 61.02 Ordine publică și siguranța națională	3.103.000 lei
Secțiunea de funcționare finanțează:	3.103.000 lei
Cheltuieli cu personalul	2.731.000 lei
Cheltuieli cu bunuri și servicii	384.000 lei
Plăți efectuate în anii precedenți și recuperate în anul curent	-12.000 lei
Capitolul 65.02 Învățământ	31.865.000 lei
Secțiunea de funcționare finanțează:	6.905.000 lei
Cheltuieli cu personalul	141.000 lei
Cheltuieli cu bunuri și servicii	4.805.000 lei

Alte transferuri	273.000 lei
Asistență socială	1.656.000 lei
Alte cheltuieli	30.000 lei
Secțiunea de dezvoltare finanțează:	24.960.000 lei
Reabilitare energetică moderată Școala Gimnazială Zaharia Boiu	8.522.000 lei
Reabilitare energetică moderată Școala Gimnazială O. Goga	3.054.000 lei
Reabilitare energetică moderată Școala Gimnazială Nicolae Iorga	7.801.000 lei
Dotări pentru toate unitățile școlare din Municipiul Sighișoara	4.960.000 lei
Cheltuieli de capital din care:	623.000 lei
Reabilitare energetică moderată Școala Gimnazială Zaharia Boiu - neeligibil	300.000 lei
Reabilitare energetică moderată Școala Gimnazială Nicolae Iorga – neeligibil	200.000 lei
Sistem de supraveghere video la Școala Gimnazială "Victor Jinga" pentru structurile Școala Gimnazială "Octavian Goga", Grădinița cu Program Normal Nr. 6, Grădinița cu Program Prelungit Târnava, Grădinița cu Program Prelungit Nr. 1	100.000 lei
Achiziție centrală termică Școala de Muzică	23.000 lei
Capitolul 66.02 Sănătate	7.081.000 lei
Secțiunea de funcționare finanțează:	1.809.000 lei
Cheltuieli cu personalul	1.606.000 lei
Cheltuieli cu bunuri și servicii	213.000 lei
Plăți efectuate în anii precedenți și recuperate în anul curent	-10.000 lei
Secțiunea de dezvoltare finanțează:	5.272.000 lei
Reabilitare și eficiență energetică clădire str. Z. Boiu 40	5.272.000 lei
Capitolul 67.02 Cultură, recreere și religie	12.412.000 lei
Secțiunea de funcționare finanțează:	4.217.000 lei
Cheltuieli cu personalul	260.000 lei
Cheltuieli cu bunuri și servicii	772.000 lei
Transferuri între unități ale administrației publice	3.084.000 lei
Alte cheltuieli	101.000 lei
Secțiunea de dezvoltare finanțează:	8.195.000 lei
Restaurare la Zidul Cetății Tronson 12,16,22	7.705.000 lei
Cheltuieli de capital din care:	490.000 lei
Audit restaurare la Zidul Cetății Tronson 12,16,22	28.000 lei
DALI, PT reabilitarea și consolidarea Curtinelor	462.000 lei
Capitolul 68.02 Asigurări și Asistență socială	16.459.000 lei
Secțiunea de funcționare finanțează:	16.459.000 lei
Cheltuieli de personal	6.481.000 lei
Cheltuieli cu bunuri și servicii	193.000 lei
Asistență socială	8.206.000 lei
Alte cheltuieli	1.583.000 lei
Plăți efectuate în anii precedenți și recuperate în anul curent	-4.000 lei

Capitolul 70.02 Locuințe, servicii și dezvoltare publică	3.529.000 lei
Secțiunea de funcționare finanțează:	3.256.000 lei
Cheltuieli cu bunuri și servicii	2.676.000 lei
Secțiunea de dezvoltare finanțează:	273.000 lei
Cheltuieli de capital din care:	
SF Înființare rețea alimentare cu apă Hetiur, Soromiclea, Venchi	143.000 lei
PT LTE -uri locuințe ANL	90.000 lei
SF Adăpost pentru câini	40.000 lei
Capitolul 74.02 Protecția mediului	24.966.000 lei
Secțiunea de funcționare finanțează:	10.604.000 lei
Cheltuieli cu bunuri și servicii	10.374.000 lei
Alte cheltuieli	230.000 lei
Secțiunea de dezvoltare finanțează:	14.362.000 lei
Înființarea unui centru de colectare prin aport voluntar	2.754.000 lei
Cheltuieli de capital din care:	
Rețea de canalizare menajeră în Municipiul Sighișoara – Zona Hetiur	11.608.000 lei
Capitolul 80.02 Acțiuni economice	7.341.000 lei
Secțiunea de funcționare finanțează:	7.341.000 lei
Cheltuieli cu bunuri și servicii	7.341.000 lei
Capitolul 84.02 Transporturi	26.848.000 lei
Secțiunea de funcționare finanțează:	6.266.000 lei
Cheltuieli cu bunuri și servicii	155.000 lei
Subvenții pentru diferențe de preț și tarif	6.170.000 lei
Plăți efectuate în anii precedenți și recuperate în anul curent	-59.000 lei
Secțiunea de dezvoltare finanțează:	20.582.000 lei
Restaurare sala Mihai Eminescu, reabilitare strada N. Bălcescu	12.575.762 lei
Mobilitate urbană durabilă infrastructuri TIC	1.564.000 lei
Mobilitate urbană durabilă în Mun. Sighișoara și Comuna Albești	1.001.000 lei
Cheltuieli de capital din care:	
Demolare și construire pod peste pârâul Șaeș	5.210.000 lei
Mobilitate urbană durabilă infrastructuri TIC – neeligibil	169.000 lei
SF Drum vicinal de legătură între DC 54 și Mănăstirea Sf. Dimitrie	43.000 lei
Actualizare PT, asistență tehnică și verificare proiect modernizare str. Viilor Tronson 1	19.000 lei

În anul 2026 veniturile totale ale bugetului local sunt estimate în sumă de 151.847.000 lei iar cheltuielile totale în sumă de 152.416.000 lei, rezultând un deficit de -569.000 lei, pe secțiunea de dezvoltare, care propunem să-l finanțăm din excedentul anilor precedenți.

Din veniturile instituțiilor finanțate din venituri proprii și subvenții în valoare de 94.032.000 lei se finanțează cheltuielile de personal, cheltuielile materiale și cheltuielile de capital pentru Clubul sportiv Municipal, Spitalul Municipal, Învățământ, Muzeul de Istorie.

Capitolele de cheltuieli pentru sursa 10 se prezintă astfel:

Capitolul 65.10 Învățământ	1.282.000 lei
Secțiunea de funcționare finanțează:	1.086.000 lei
Cheltuieli cu bunuri și servicii	1.086.000 lei
Secțiunea de dezvoltare finanțează:	196.000 lei
Capitolul 66.10 Sănătate	88.459.000 lei
Secțiunea de funcționare finanțează:	75.433.000 lei
Cheltuieli de personal	56.177.000 lei
Cheltuieli cu bunuri și servicii	19.145.000 lei
Alte cheltuieli	398.000 lei
Plăți efectuate în anii precedenți și recuperate în anul curent	-287.000 lei
Secțiunea de dezvoltare finanțează:	13.026.000 lei
Capitolul 67.10 Cultură, recreere și religie	5.167.000 lei
Secțiunea de funcționare finanțează:	4.792.000 lei
Cheltuieli de personal	1.467.000 lei
Cheltuieli cu bunuri și servicii	3.335.000 lei
Plăți efectuate în anii precedenți și recuperate în anul curent	-10.000 lei
Secțiunea de dezvoltare finanțează:	375.000 lei
DALI Turnul cu ceas	375.000 lei

În anul 2026 veniturile totale ale bugetului instituțiilor finanțate din venituri proprii și subvenții sunt în sumă de 94.032.000 lei iar cheltuielile totale în sumă de 94.908.000 lei, rezultând un deficit de - 876.000 lei, pe secțiunea de dezvoltare, care propunem să-l finanțăm din excedentul anilor precedenți.

Bugetul fondurilor externe nerambursabile finanțează în anul 2026 proiectul HORIZONT 2023 derulat de Universitatea Babeș Bolyai din Cluj Napoca în vederea valorificării patrimoniului istoric al Municipiului Sighișoara în valoare de 197.000 lei, acestea finanțând salarii, bunuri și servicii.

Veniturile creditelor interne

- 48.400.000 lei – conform contractului pentru facilități de credit nr. BRDC6950 din data de 28.04.2026 – Prevederi Speciale și Prevederi Generale, înregistrat la Municipiul Sighișoara sub nr. 16.841/28.04.2026.

Cheltuielile creditelor interne

Capitolele de cheltuieli pentru sursa 07 se prezintă astfel:

Capitolul 67.07 Cultură, recreere și religie	17.000.000 lei
Secțiunea de dezvoltare finanțează:	17.000.000 lei
Modernizare și reabilitare Ștrand municipal	17.000.000 lei

Capitolul 70.07 Locuințe, servicii și dezvoltare publică	22.800.000 lei
Secțiunea de dezvoltare finanțează:	22.800.000 lei
Lucrări tehnico – edilitare – locuințe pentru tineri destinate închirierii, jud. Mureș, Mun. Sighișoara, Aleea Panseluțelor F. Nr., Etapa III/I, specialiști din sănătate și învățământ	1.300.000 lei
Piața Agro-Alimentară Sighișoara	21.500.000 lei
Capitolul 74.07 Protecția mediului	500.000 lei
Secțiunea de dezvoltare finanțează:	500.000 lei
Rețea de canalizare menajeră în municipiul Sighișoara – sat Hetiur	500.000 lei
Capitolul 84.07 Transporturi	8.100.000 lei
Secțiunea de dezvoltare finanțează:	8.100.000 lei
Reabilitarea străzilor Caraiman și Moșilor	8.100.000 lei


În anul 2026 veniturile totale ale bugetului creditelor interne sunt în sumă de 48.400.000 lei iar cheltuielile totale în sumă de 48.400.000 lei.

Director executiv,
Sebastian - Liviu CONSTANTIN /





DECIZIA nr. 7048 Din 02 Aprilie 2026



Șeful de administrație al Administrației Județene a Finanțelor Publice Mureș,
Având în vedere prevederile:

- H.G. nr. 34/2009, privind organizarea și funcționarea Ministerului Finanțelor Publice,
- H.G. nr. 520/2013, privind organizarea și funcționarea Agenției Naționale de Administrare Fiscală,
- O.U.G. nr. 74/2013, privind unele măsuri pentru îmbunătățirea și reorganizarea activității Agenției Naționale de Administrare Fiscală, precum și pentru modificarea și completarea unor acte normative,
- Legea nr. 43/2026 privind bugetul de stat pe anul 2026,
- Legea nr. 273/2006 privind finanțele publice locale, art.33 alin.(3) - (5),
- Adresa Ministerului Finanțelor nr. 491460/31.03.2026,
- Ordin MF nr. 386/31.03.2026 pentru aprobarea repartizării sumelor stabilite conform prevederilor art. 7 alin. (1) lit. a) și b), alin. (3) și (4) din Legea bugetului de stat pe anul 2026, nr. 43/2026, a coeficienților de corecție prevăzuți la alin. (1) lit. b) și a coeficienților de repartizare pe unități administrativ - teritoriale a sumei corespunzătoare cotei de 14 % încasate în contul prevăzut la alin. (1) lit. d), ce se utilizează în anul 2026, lunar, în execuție, în alocarea lunară a sumelor convenite unităților administrativ - teritoriale.

DECIDE:

Art. 1. Se aprobă repartizarea pe unitățile administrativ - teritoriale din județul Mureș a sumelor defalcate din cota de 14% din impozitul pe venit pentru echilibrarea bugetelor locale ale comunelor, orașelor, municipiilor și județului, prevăzute la alin. (1) lit. d), la nivelul stabilit potrivit prevederilor art. 7 alin. (3) din Legea nr. 43/2026 privind bugetul de stat pe anul 2026, potrivit anexei la Ordinul MF nr. 386/31.03.2026, care face parte integrantă din prezenta decizie.

Art. 2. Se aprobă repartizarea pe unitățile administrativ - teritoriale din județul Mureș a sumelor defalcate din taxa pe valoare adăugată pentru echilibrarea bugetelor locale ale comunelor, orașelor, municipiilor și județului la nivelul stabilit potrivit prevederilor art. 7 alin. (4) din Legea nr. 43/2026 privind bugetul de stat pe anul 2026, potrivit anexei la Ordinul MF nr. 386/31.03.2026, care face parte integrantă din prezenta decizie.

Art. 3. Se aprobă repartizarea pe unitățile administrativ - teritoriale din județul Mureș a sumelor din cota de 14% din impozitul pe venit pentru echilibrarea bugetelor locale, estimate pentru anii 2027 - 2029, conform anexelor nr. 1, care fac parte integrantă din prezenta decizie.

Art. 4. Prezenta decizie, împreună cu anexele menționate, se va comunica unităților administrativ - teritoriale din județul Mureș, Județului Mureș, Instituției Prefectului - Județul Mureș și Ministerului Dezvoltării Regionale și Administrației Publice, urmând a se publica pe site-ul A.J.F.P Mureș.

Art. 5. Cu ducerea la îndeplinire a prezentei decizii se încredințează Activitatea de Trezorerie și Contabilitate Publică - Serviciul Îndrumarea și Verificarea Trezoreriilor și Sinteza și Asistența Elaborării și Execuției Bugetelor Locale.

Șef Administrație
Ioan Claudiu LASLO



Șef Serviciu Juridic
Claudia POP

Șef serviciu
I.V.T.S.A.E.E.B.L.,
G. POP

AVIZAT
A. Trezorer Șef
Orsolya CSEGEZ
ȘEF SERVICIU
GAVRILAȘ MIRELA BIANCA

Str. Gh.Doja nr. 1-3
Tirgu-Mures, Mures
Tel: 0265 262 546
Fax: 0265 261 093
e-mail: ajfp.ms@anaf.ro

Repartizarea pe unități administrativ-teritoriale a sumelor defalcate din cotele prevăzute la art.7 alin. (1) lit.a) și b), a sumelor corespunzătoare cotei de 14% pentru echilibrarea bugetelor locale prevăzută la art.6 alin. (1) lit. d) din Legea bugetului de stat pe anul 2026, nr.43/2026 și a sumelor defalcate din taxa pe valoarea adăugată pentru echilibrarea bugetelor locale

Nr.Crt.	JUDEȚUL	C.I.F.	Tip U.A.T. Județ M-Municipiu O-Oras C-Comună	UNITATEA ADMINISTRATIV-TERITORIALĂ	Cote defalcate din Impozitul pe venit - mil lei - 040201	Sume alocate din cota de 14% pentru echilibrare - mil lei - 040204	Sume defalcate din TVA pentru echilibrare - mil lei - 110206
0	1	2	3	4	5	6	7
TOTAL, din care:					679.496	114.641	102.150
1	MUREȘ	4322980	J	MUREȘ	133.955	38.775	34.547
2	MUREȘ	3675258	M	REGHIN	35.818	0	0
3	MUREȘ	5669309	M	SIGHIȘOARA	25.787	0	0
4	MUREȘ	4323535	M	TÂRNAVENI	17.555	0	0
5	MUREȘ	4322823	M	TÂRGU MUREȘ	278.363	0	0
6	MUREȘ	5584644	O	IERNUT	8.386	0	0
7	MUREȘ	5669317	O	LUDUȘ	13.723	0	0
8	MUREȘ	4322971	O	MIERCUREA NIRAJULUI	2.720	995	887
9	MUREȘ	6405259	O	SĂRMAȘU	4.264	526	468
10	MUREȘ	4375895	O	SÂNGEORGIIU DE PĂDURE	2.344	952	848
11	MUREȘ	4436895	O	SOVATA	10.571	0	0
12	MUREȘ	4323322	O	LUNGHENI	11.496	0	0
13	MUREȘ	4323578	C	ACĂȚARI	5.648	0	0
14	MUREȘ	4436844	C	ADĂMUȘ	707	1.870	1.667
15	MUREȘ	5902730	C	ALBEȘTI	8.218	0	0
16	MUREȘ	4662981	C	ALUNIȘ	523	1.098	978
17	MUREȘ	5961779	C	APOLD	707	1.004	894
18	MUREȘ	5669368	C	AȚINTIȘ	273	781	696
19	MUREȘ	4436933	C	BĂGACIU	1.332	438	391
20	MUREȘ	4565121	C	BAHNEA	652	1.241	1.106
21	MUREȘ	4436836	C	BĂLA	205	817	728
22	MUREȘ	4322416	C	BĂLAUȘERI	3.169	506	450
23	MUREȘ	4323470	C	BÂND	1.566	1.926	1.715
24	MUREȘ	5181030	C	BATOȘ	948	1.241	1.106
25	MUREȘ	4565253	C	BEICA DE JOS	394	897	799
26	MUREȘ	16402632	C	BERENI	209	815	726
27	MUREȘ	5669350	C	BICHIȘ	203	818	729
28	MUREȘ	5669376	C	BOGATA	718	546	486
29	MUREȘ	4565237	C	BREAZA	942	489	436
30	MUREȘ	4591465	C	BRÂNCOVENEȘTI	1.357	882	786
31	MUREȘ	4323586	C	CEUAȘU DE CÂMPIE	1.691	1.799	1.603
32	MUREȘ	5669392	C	CHEȚANI	679	750	669
33	MUREȘ	15653830	C	CHIBED	513	654	584
34	MUREȘ	4619183	C	CHIERU DE JOS	247	795	708
35	MUREȘ	4436941	C	COROISANMĂRTIN	468	678	605
36	MUREȘ	16410414	C	CORUNCA	7.107	0	0
37	MUREȘ	4619124	C	COZMA	149	847	754
38	MUREȘ	4323187	C	CRĂCIUNEȘTI	868	1.491	1.328
39	MUREȘ	4376017	C	CRAIEȘTI	637	588	525
40	MUREȘ	4323357	C	CRISTEȘTI	8.491	0	0
41	MUREȘ	4728172	C	CUCERDEA	346	742	662
42	MUREȘ	5669341	C	CUCI	337	747	666
43	MUREȘ	5705649	C	DANEȘ	2.138	1.001	893
44	MUREȘ	4765618	C	DEDA	1.333	1.063	947
45	MUREȘ	4375852	C	EREMITU	1.749	852	758
46	MUREȘ	4323462	C	ERNEI	3.259	903	805
47	MUREȘ	4765596	C	FĂRĂGAU	302	766	682
48	MUREȘ	4322459	C	PÂNTĂNELE	1.092	1.604	1.430
49	MUREȘ	4323276	C	GĂLEȘTI	608	699	623
50	MUREȘ	4436852	C	GĂNEȘTI	843	962	856
51	MUREȘ	4436860	C	GHEORGHE DOJA	442	1.160	1.034
52	MUREȘ	4436925	C	GHINDARI	1.085	790	704
53	MUREȘ	4322734	C	GLODENI	1.457	883	786
54	MUREȘ	4322521	C	GORNEȘTI	1.116	1.690	1.505
55	MUREȘ	4375933	C	GREBENIȘU DE CÂMPIE	992	401	357
56	MUREȘ	5409635	C	GURGHIU	2.303	1.268	1.130
57	MUREȘ	4641555	C	HODAC	1.256	1.557	1.388
58	MUREȘ	4375950	C	HODOȘA	194	823	733

Nr.Crt.	JUDEȚUL	C.I.F.	TIP U.A.T. J- Județ M-Municipiu O-Orăș C-Comună	UNITATEA ADMINISTRATIV-TERRITORIALĂ	Cote defalcate din Impozitul pe venit - mil lei - 040201	Sume alocate din cota de 14% pentru echilibrare - mil lei - 040204	Sume defalcate din TVA pentru echilibrare - mil lei - 110206
0	1	2	3	4	5	6	7
59	MURES	4641539	C	IBĂNEȘTI	1.508	1.023	911
60	MURES	5584679	C	ICLĂNZEL	491	666	593
61	MURES	4591449	C	IDECIU DE JOS	520	651	579
62	MURES	4619140	C	LIVEZENI	3.693	119	107
63	MURES	4578008	C	LUNCA	385	730	651
64	MURES	4578040	C	LUNCA BRADULUI	885	457	408
65	MURES	16445706	C	MĂDĂRAȘ	199	822	733
66	MURES	4577878	C	MĂGHERANI	301	766	683
67	MURES	4565245	C	MICA	840	1.723	1.535
68	MURES	7031608	C	MIHEȘU DE CÂMPIE	345	779	695
69	MURES	5961760	C	NADEȘ	910	806	718
70	MURES	4375968	C	NEAUA	176	833	741
71	MURES	4323489	C	OGRA	537	814	725
72	MURES	4375887	C	PĂNET	1.337	1.866	1.663
73	MURES	5669384	C	PĂPIU ILARIAN	229	804	717
74	MURES	4323373	C	PĂSĂRENI	427	700	623
75	MURES	4578024	C	PETELEA	1.678	501	446
76	MURES	4436879	C	POGĂCEAUA	513	654	584
77	MURES	4578032	C	RĂSTOLIȚA	985	404	361
78	MURES	4375941	C	RĂCIU	1.203	842	751
79	MURES	4728156	C	RUȘII-MUNȚI	586	616	548
80	MURES	16355476	C	SĂRĂȚENI	268	784	698
81	MURES	5902713	C	SASCHIZ	1.288	254	226
82	MURES	5961787	C	ȘAULIA	522	650	578
83	MURES	4375836	C	ȘINCAI	383	724	645
84	MURES	4322718	C	SÂNCRAIU DE MUREȘ	10.092	0	0
85	MURES	4323152	C	SÂNGEORGIU DE MUREȘ	9.474	0	0
86	MURES	5669333	C	SÂNGER	277	812	724
87	MURES	4323497	C	SÂNPĂUL	11.260	0	0
88	MURES	4619132	C	SÂNPETRU DE CÂMPIE	296	1.067	952
89	MURES	4323349	C	SÂNTANA DE MUREȘ	6.422	0	0
90	MURES	4728148	C	SOLOVĂSTRU	1.255	777	692
91	MURES	4591430	C	STÂNCENI	865	468	417
92	MURES	4375844	C	SUPLAC	382	723	645
93	MURES	5284639	C	SUSENI	399	848	756
94	MURES	5669325	C	TĂURENI	237	800	713
95	MURES	4375925	C	VALEA LARGĂ	492	1.014	903
96	MURES	4375879	C	VĂRGATA	434	696	620
97	MURES	4619175	C	VĂTAVA	333	749	668
98	MURES	4375976	C	VEȚCA	98	874	778
99	MURES	5902705	C	VHȘOARA	325	753	672
100	MURES	5902721	C	VĂNĂTORI	811	1.428	1.272
101	MURES	4323551	C	VOIVODENI	278	778	694
102	MURES	4565113	C	ZAGĂR	413	707	630
103	MURES	4375917	C	ZAU DE CÂMPIE	696	1.029	917

Trezorier șef,
Orsolya CSEGEDİ
ȘEF SERVICIU
GAVRILAȘ MIRELA BIANCA

Șef serviciu ÎVTSAEEL
Cămelia SUCIU

Întocmit, inspector superior
Blaga DANIELA

ZONA 2: Introducerea surselor defalcate și a cotelor din 22% și repartizarea sumei totale

		din care:		din care:	
		Suma etapa 1 (după criteriul posesiilor și suprafeții)	Suma etapa 2 (după criteriul capacitate financiară)	Suma etapa 1 (după criteriul posesiilor și suprafeții)	Suma etapa 2 (după criteriul capacitate financiară)
		100,00 %	75,00 %	25,00 %	20,00 %
Repartizarea surselor conform art.53 alin. (3) și (4)	Suma defalcate de repartizat (mii lei)	0	180.000	180.000	180.000
Prevederile în suma brută de repartizat	100,00 %	0,00 %	100,00 %	100,00 %	100,00 %
Total		0	180.000	180.000	180.000
Suma de repartizat în etapa 1				105.120	26.280
Suma repartizat în etapa 1 conform criteriului de limitare				105.120	26.280
Suma rămase de repartizat pentru etapa 2 după criteriul capacitate financiară				84.880	153.720
				91.172	13.948

FUNDAMENTAREA ALOCĂRII SUMELOR DEFALCATE DIN UNELE VENITURI ALE BUGETULUI DE STAT ȘI A COTELOR DEFALCATE DIN IMPOZITUL PE VENIT PENTRU ECHILIBRAREA BUGETELOR LOCALE (potrivit prevederilor Legii nr.273 din 29 iunie 2006 privind finanțele publice locale)

ZONA 3: Repartizarea sumelor pe localități

Nr. Ordonanța de guvern care aprobă sistemul de calcul al cotelor	Data inițiale	Etapă 1 Repartizarea după criteriul posesiilor și suprafețelor administrative-teritoriale Participat toate unitățile administrative-teritoriale												Etapă 2 Repartizarea după criteriul capacitate financiară a unităților administrative-teritoriale Participat toate unitățile administrative-teritoriale		Date finale									
		1	2	3	4	5	6	7	8	9	10	11	12	13	14	15	16	17	18	19	20	21	22	23	
Indicativ la nivelul județului		100,00	100,00	63,382	100,00	549,155	0,85533	63,17643	100,00	78,843	78,70522	100,00	105,120	81,172	640,327	1,11417	1,11417	0,096324	0,055294	0,027047	0,027047	377	377	0	195,120
Indicativ la nivelul unităților administrative-teritoriale		35,262	6,13556	20,80	3,46204	27,453	1,85381	0,00000	0,00000	0,00000	79,70522	100,00	26,280	0	37,493	1,03391	0,096324	0,055294	0,027047	0,027047	412	3,641	0	3,641	
		31,195	5,42793	11,23	2,20715	28,579	0,85203	3,42793	0,72929	0,283	1,91715	2,37226	824	7,267	2,229	0,85534	1,124740	0,060738	0,028427	0,028427	405	4,824	0	4,824	
		23,963	4,15233	13,58	2,26069	35,788	0,66008	4,15233	0,67000	5,265	2,39968	2,89934	754	6,019	2,178	0,31285	1,449284	0,060563	0,0285871	0,0285871	405	4,824	0	4,824	
		137,806	23,87823	37,18	6,20718	284,582	2,08405	0,00000	0,00000	0,00000	0,00000	0,00000	0	0	284,362	2,08405	0,4822718	0,1105993	0,0538874	0,0538874	752	752	0	752	
		8,374	1,64847	12,47	2,09944	13,305	0,92035	1,84647	0,00000	0,00000	0,00000	0,00000	0	0	0,000	0,00000	0,00000	0,00000	0,00000	0,00000	125	1,000	0	1,000	
		18,678	2,90187	12,47	2,09944	13,305	0,92035	1,84647	0,00000	0,00000	0,00000	0,00000	0	0	0,000	0,00000	0,00000	0,00000	0,00000	0,00000	235	2,800	0	2,800	
		5,809	1,03801	12,49	2,10165	2,671	0,46740	3,02681	1,317	2,10165	2,69206	802	4,372	2,633	15,308	0,85551	1,187922	0,0547506	0,0168313	0,0168313	150	2,100	0	2,100	
		8,463	1,32561	1,68	2,07145	4,205	0,89963	1,24448	1,80984	1,426	2,47145	2,53101	695	2,071	6,791	0,794221	2,135358	0,0221778	0,0107719	0,0107719	112	2,062	0	2,062	
		5,219	0,69811	5,90	0,89593	2,303	0,48127	0,00011	1,46654	1,151	0,93883	1,23804	325	1,478	3,776	0,72408	2,1854386	0,0189442	0,0035582	0,0035582	133	1,808	0	1,808	

3.641

Nr. denumirea entitatilor administrativ-teritoriale sau hidrohid.	Date initiale				Raportul dupa creterea populatiei si exercitiul actiunii administrative-teritoriale										Raportul dupa diferenta capacitatii financiare a unitatilor administrativ-teritoriale				Date finale										
	1	2	3	4	5	6	7	8	9	10	11	12	13	14	15	16	17	18	19	20	21	22	23						
10.SCOVATA	8.910	1.2854	1.788	3.6101	10.614	1.97104	0.00000	0.00000	0.00000	0.00000	0.00000	0.00000	0.00000	0.00000	0.00000	0.00000	0.00000	0.00000	0.00000	0.00000	0.00000	0.00000	0.00000	0.00000	0.00000	0.00000			
11.LANGHEN	8.000	1.3772	1.730	2.1525	11.553	1.49879	0.00000	0.00000	0.00000	0.00000	0.00000	0.00000	0.00000	0.00000	0.00000	0.00000	0.00000	0.00000	0.00000	0.00000	0.00000	0.00000	0.00000	0.00000	0.00000	0.00000	0.00000		
12.CATANI	4.768	0.8931	540	0.8931	540	0.8931	0.00000	0.00000	0.00000	0.00000	0.00000	0.00000	0.00000	0.00000	0.00000	0.00000	0.00000	0.00000	0.00000	0.00000	0.00000	0.00000	0.00000	0.00000	0.00000	0.00000	0.00000		
13.ALMALUS	5.194	0.8854	427	0.7187	691	0.7187	0.00000	0.00000	0.00000	0.00000	0.00000	0.00000	0.00000	0.00000	0.00000	0.00000	0.00000	0.00000	0.00000	0.00000	0.00000	0.00000	0.00000	0.00000	0.00000	0.00000	0.00000	0.00000	
14.ALBESTI	6.278	1.0637	736	1.2184	7.678	1.22000	0.00000	0.00000	0.00000	0.00000	0.00000	0.00000	0.00000	0.00000	0.00000	0.00000	0.00000	0.00000	0.00000	0.00000	0.00000	0.00000	0.00000	0.00000	0.00000	0.00000	0.00000	0.00000	
15.ALARIS	2.572	0.5178	449	0.7812	590	0.7812	0.00000	0.00000	0.00000	0.00000	0.00000	0.00000	0.00000	0.00000	0.00000	0.00000	0.00000	0.00000	0.00000	0.00000	0.00000	0.00000	0.00000	0.00000	0.00000	0.00000	0.00000	0.00000	
16.BALANCI	2.398	0.5738	304	0.8468	452	0.8468	0.00000	0.00000	0.00000	0.00000	0.00000	0.00000	0.00000	0.00000	0.00000	0.00000	0.00000	0.00000	0.00000	0.00000	0.00000	0.00000	0.00000	0.00000	0.00000	0.00000	0.00000	0.00000	
17.PATRIS	1.418	0.2467	246	0.4142	275	0.4142	0.00000	0.00000	0.00000	0.00000	0.00000	0.00000	0.00000	0.00000	0.00000	0.00000	0.00000	0.00000	0.00000	0.00000	0.00000	0.00000	0.00000	0.00000	0.00000	0.00000	0.00000	0.00000	
18.BEGACHE	2.813	0.4568	290	0.4836	1.262	0.4836	0.00000	0.00000	0.00000	0.00000	0.00000	0.00000	0.00000	0.00000	0.00000	0.00000	0.00000	0.00000	0.00000	0.00000	0.00000	0.00000	0.00000	0.00000	0.00000	0.00000	0.00000	0.00000	
19.BARNEA	3.890	0.6384	414	0.8971	552	0.7184	0.00000	0.00000	0.00000	0.00000	0.00000	0.00000	0.00000	0.00000	0.00000	0.00000	0.00000	0.00000	0.00000	0.00000	0.00000	0.00000	0.00000	0.00000	0.00000	0.00000	0.00000	0.00000	
20.BALA	548	0.0850	287	0.4483	201	0.3813	0.00000	0.00000	0.00000	0.00000	0.00000	0.00000	0.00000	0.00000	0.00000	0.00000	0.00000	0.00000	0.00000	0.00000	0.00000	0.00000	0.00000	0.00000	0.00000	0.00000	0.00000	0.00000	
21.BALAUZER	4.821	0.8983	484	0.8158	1.023	0.8158	0.00000	0.00000	0.00000	0.00000	0.00000	0.00000	0.00000	0.00000	0.00000	0.00000	0.00000	0.00000	0.00000	0.00000	0.00000	0.00000	0.00000	0.00000	0.00000	0.00000	0.00000	0.00000	
22.BANO	8.897	1.1854	1.092	1.8994	1.873	0.2323	1.16334	0.00000	0.00000	0.00000	0.00000	0.00000	0.00000	0.00000	0.00000	0.00000	0.00000	0.00000	0.00000	0.00000	0.00000	0.00000	0.00000	0.00000	0.00000	0.00000	0.00000	0.00000	
23.BEICA DE JOS	2.164	0.3754	361	0.8070	467	0.1888	0.3754	0.00000	0.00000	0.00000	0.00000	0.00000	0.00000	0.00000	0.00000	0.00000	0.00000	0.00000	0.00000	0.00000	0.00000	0.00000	0.00000	0.00000	0.00000	0.00000	0.00000	0.00000	
24.BERENI	1.245	0.2183	250	0.4218	134	0.1582	0.2183	0.00000	0.00000	0.00000	0.00000	0.00000	0.00000	0.00000	0.00000	0.00000	0.00000	0.00000	0.00000	0.00000	0.00000	0.00000	0.00000	0.00000	0.00000	0.00000	0.00000	0.00000	
25.BICANES	724	0.1258	165	0.2114	200	0.2288	0.1258	0.00000	0.00000	0.00000	0.00000	0.00000	0.00000	0.00000	0.00000	0.00000	0.00000	0.00000	0.00000	0.00000	0.00000	0.00000	0.00000	0.00000	0.00000	0.00000	0.00000	0.00000	
26.BUCOVATA	1.895	0.3140	391	0.8944	682	0.3738	0.3140	0.00000	0.00000	0.00000	0.00000	0.00000	0.00000	0.00000	0.00000	0.00000	0.00000	0.00000	0.00000	0.00000	0.00000	0.00000	0.00000	0.00000	0.00000	0.00000	0.00000	0.00000	
27.BUCUREZA	2.434	0.4332	313	0.8271	836	0.3834	0.4332	0.00000	0.00000	0.00000	0.00000	0.00000	0.00000	0.00000	0.00000	0.00000	0.00000	0.00000	0.00000	0.00000	0.00000	0.00000	0.00000	0.00000	0.00000	0.00000	0.00000	0.00000	0.00000
28.BRINCOVENESTI	3.758	0.6354	563	0.8178	1.473	0.3047	0.6354	0.00000	0.00000	0.00000	0.00000	0.00000	0.00000	0.00000	0.00000	0.00000	0.00000	0.00000	0.00000	0.00000	0.00000	0.00000	0.00000	0.00000	0.00000	0.00000	0.00000	0.00000	0.00000
29.CALUSI DE CIMP	8.922	1.6878	586	1.6375	1.781	0.2887	1.6878	0.00000	0.00000	0.00000	0.00000	0.00000	0.00000	0.00000	0.00000	0.00000	0.00000	0.00000	0.00000	0.00000	0.00000	0.00000	0.00000	0.00000	0.00000	0.00000	0.00000	0.00000	0.00000
30.CIENAH	2.449	0.4359	315	0.5044	723	0.2831	0.4359	0.00000	0.00000	0.00000	0.00000	0.00000	0.00000	0.00000	0.00000	0.00000	0.00000	0.00000	0.00000	0.00000	0.00000	0.00000	0.00000	0.00000	0.00000	0.00000	0.00000	0.00000	0.00000
31.CIOBANI	1.920	0.3090	315	0.3090	505	0.2851	0.3090	0.00000	0.00000	0.00000	0.00000	0.00000	0.00000	0.00000	0.00000	0.00000	0.00000	0.00000	0.00000	0.00000	0.00000	0.00000	0.00000	0.00000	0.00000	0.00000	0.00000	0.00000	0.00000
32.CHERETI DE JOS	1.900	0.2810	284	0.4768	252	0.1890	0.2810	0.00000	0.00000	0.00000	0.00000	0.00000	0.00000	0.00000	0.00000	0.00000	0.00000	0.00000	0.00000	0.00000	0.00000	0.00000	0.00000	0.00000	0.00000	0.00000	0.00000	0.00000	0.00000
33.CORONSI-MARTIN	1.539	0.2876	183	0.3291	439	0.2844	0.2876	0.00000	0.00000	0.00000	0.00000	0.00000	0.00000	0.00000	0.00000	0.00000	0.00000	0.00000	0.00000	0.00000	0.00000	0.00000	0.00000	0.00000	0.00000	0.00000	0.00000	0.00000	0.00000
34.CORUNCA	4.652	0.7379	628	1.0572	857	1.5007	0.00000	0.00000	0.00000	0.00000	0.00000	0.00000	0.00000	0.00000	0.00000	0.00000	0.00000	0.00000	0.00000	0.00000	0.00000	0.00000	0.00000	0.00000	0.00000	0.00000	0.00000	0.00000	0.00000
35.COZMA	4.458	0.7823	617	0.8149	148	0.3210	0.7823	0.00000	0.00000	0.00000	0.00000	0.00000	0.00000	0.00000	0.00000	0.00000	0.00000	0.00000	0.00000	0.00000	0.00000	0.00000	0.00000	0.00000	0.00000	0.00000	0.00000	0.00000	0.00000
36.CRACIUNESTI	1.97	0.3149	197	0.3149	448	0.3210	0.00000	0.00000	0.00000	0.00000	0.00000	0.00000	0.00000	0.00000	0.00000	0.00000	0.00000	0.00000	0.00000	0.00000	0.00000	0.00000	0.00000	0.00000	0.00000	0.00000	0.00000	0.00000	0.00000
37.CRAIESTI	220	0.3027	223	0.3027	842	0.3281	0.3027	0.00000	0.00000	0.00000	0.00000	0.00000	0.00000	0.00000	0.00000	0.00000	0.00000	0.00000	0.00000	0.00000	0.00000	0.00000	0.00000	0.00000	0.00000	0.00000	0.00000	0.00000	0.00000
38.CRAIESTI	479	0.8084	748	0.8084	748	0.2811	0.00000	0.00000	0.00000	0.00000	0.00000	0.00000	0.00000	0.00000	0.00000	0.00000	0.00000	0.00000	0.00000	0.00000	0.00000	0.00000	0.00000	0.00000	0.00000	0.00000	0.00000	0.00000	0.00000
39.COJOCENEA	7240	0.2178	220	0.2178	437	0.3342	0.2178	0.00000	0.00000	0.00000	0.00000	0.00000	0.00000	0.00000	0.00000	0.00000	0.00000	0.00000	0.00000	0.00000	0.00000	0.00000	0.00000	0.00000	0.00000	0.00000	0.00000	0.00000	0.00000
40.COJOCENEA	1.783	0.3192	355	0.5712	243	0.1623	0.3192	0.00000	0.00000	0.00000	0.00000	0.00000	0.00000	0.00000	0.00000	0.00000	0.00000	0.00000	0.00000	0.00000	0.00000	0.00000	0.00000	0.00000	0.00000	0.00000	0.00000	0.00000	0.00000
41.DANES	5.844	1.0028	394	0.8350	2.122	0.5700	1.0028	0.00000	0.00000	0.00000	0.00000	0.00000	0.00000	0.00000	0.00000	0.00000	0.00000	0.00000	0.00000	0.00000	0.00000	0.00000	0.00000	0.00000	0.00000	0.00000	0.00000	0.00000	0.00000
42.DEDA	4.146	0.7215	636																										

Nr. denumirea entitatilor administrativ-teritoriale cu statutul	Date initiale										Repartizare dupa criteriile: populatia si activitatea unitatilor administrativ-teritoriale										Etapă 1										Etapă 2										Date finale																																																											
	1	2	3	4	5	6	7	8	9	10	11	12	13	14	15	16	17	18	19	20	21	22	23	24	25	26	27	28	29	30	31	32	33	34	35	36	37	38	39	40	41	42	43	44	45	46	47	48	49	50	51	52	53	54	55	56	57	58	59	60	61	62	63	64	65	66	67	68	69	70	71	72	73	74	75	76	77	78	79	80	81	82	83	84	85	86	87	88	89	90	91	92	93	94	95	96	97	98	99	100
BA	1	2	3	4	5	6	7	8	9	10	11	12	13	14	15	16	17	18	19	20	21	22	23	24	25	26	27	28	29	30	31	32	33	34	35	36	37	38	39	40	41	42	43	44	45	46	47	48	49	50	51	52	53	54	55	56	57	58	59	60	61	62	63	64	65	66	67	68	69	70	71	72	73	74	75	76	77	78	79	80	81	82	83	84	85	86	87	88	89	90	91	92	93	94	95	96	97	98	99	100
BA	1	2	3	4	5	6	7	8	9	10	11	12	13	14	15	16	17	18	19	20	21	22	23	24	25	26	27	28	29	30	31	32	33	34	35	36	37	38	39	40	41	42	43	44	45	46	47	48	49	50	51	52	53	54	55	56	57	58	59	60	61	62	63	64	65	66	67	68	69	70	71	72	73	74	75	76	77	78	79	80	81	82	83	84	85	86	87	88	89	90	91	92	93	94	95	96	97	98	99	100
BA	1	2	3	4	5	6	7	8	9	10	11	12	13	14	15	16	17	18	19	20	21	22	23	24	25	26	27	28	29	30	31	32	33	34	35	36	37	38	39	40	41	42	43	44	45	46	47	48	49	50	51	52	53	54	55	56	57	58	59	60	61	62	63	64	65	66	67	68	69	70	71	72	73	74	75	76	77	78	79	80	81	82	83	84	85	86	87	88	89	90	91	92	93	94	95	96	97	98	99	100

Trezorier șef,
 Casier șef
 Șeful serviciului IT SALEEBB
 Camera SAUCU
 Imocentiu
 Daniela BLAGA
 Inspector superior

JUDEȚUL	MUREȘ
Anul	2006

ZONA 2: Introducerea sumelor defalcate și a cotelor din 22% și repartizarea sumei totale

Repartizarea sumelor conform art.23 alin. (3) și (4)	din care:		din care:	
	Suma totală de repartizat (mii lei)	Cota de defalcare de repartizat (mii lei)	Suma totală de repartizat (mii lei)	Cota de defalcare de repartizat (mii lei)
	0	190.000	190.000	100,00 %
			138.700	73 %
			51.300	27 %
Total			110.960	20 %

Suma de repartizat în etapa 1	
Total	din care:
100,00 %	75,00 %
110.960	83.220
95.490	27.740

Sume de repartizat în etapa 1

Suma de repartizat în etapa 1	
Total	din care:
100,00 %	75,00 %
110.960	83.220
95.490	27.740

**FUNDAMENTAREA
ALOCĂRII SUMELOR DEFALCATE DIN UNELE
VENITURI
ALE BUGETULUI DE STAT ȘI A
COTELOR DEFALCATE DIN IMPOZITUL PE VENIT
PENTRU ECHILIBRAREA BUGETELOR LOCALE**

(potrivit prevederilor Legii nr.273 din 29 iunie 2006 privind finanțele publice locale)

ZONA 3: Repartizarea sumelor pe localități

Nr. în ordine alfabetică al unităților administrativ-teritoriale	Etapa 1													Etapa 2			Date finale							
	Repartizarea după criteriile: populația și stivălașii unităților administrativ-teritoriale													Repartizarea după criteriile: populația și stivălașii unităților administrativ-teritoriale			Date finale							
	1	2	3	4	5	6	7	8	9	10	11	12	13	14	15	16	17	18	19	20	21	22	23	
	Date inițiale													Municipi		Sca2		din care:						
	Repartizarea după criteriile: populația și stivălașii unităților administrativ-teritoriale													Municipi		Sca2		din care:						
	Repartizarea după criteriile: populația și stivălașii unităților administrativ-teritoriale													Municipi		Sca2		din care:						
	Repartizarea după criteriile: populația și stivălașii unităților administrativ-teritoriale													Municipi		Sca2		din care:						
Total sau medie pe județ	574.713	100,00	59.392	10,36 %	648.155	0,95553	62.179,43	100,00	83.214	79,79932	100,00	27.728	110,952	85.490	844.645	1,12150	1,12150	2.0590402	1,00	15.470	110.960	0	110.960	0
IREGHIN	35.282	6,13856	2080	3,49906	37.163	0,05931	0,00000	0,00000	0	0,00000	0,00000	0	0	0	-37,163	0,03301	0,0389524	0,05204	0,0270157	416	416	0	416	0
SICȘIȘOARA	31.195	5,41273	1523	1,89715	26.579	0,82203	5,42793	8,72948	1,285	1,99115	2,37346	636	2,923	29.064	0,55594	0,55594	1,1214746	0,0007828	0,0009033	457	3.899	0	3.899	0
ȘTANIAVENI	23.874	4,15473	1356	2,26805	15.766	0,60906	4,53233	6,67630	5,558	2,88689	2,88690	799	3,534	5.354	22,170	0,20292	1,4682964	0,0201871	0,0201871	449	6.903	0	6.903	0
ȘTIRIGU MUREȘ	37.806	6,57827	1716	2,88452	29.844	0,05000	0,00000	0,00000	0	0,00000	0,00000	0	0	0	284,500	2,08103	0,6827378	0,1465603	0,0338974	824	834	0	834	0
SIBERNUT	9.474	1,64847	1923	3,22287	8.115	0,89653	1,84847	2,85728	2,209	2,02587	2,54157	705	2,811	598	8,059	0,94559	3,1535566	0,0181987	0,0389812	130	1.070	0	1.070	0
ILDOUS	48.678	8,48697	1247	2,09996	43.395	0,75776	2,96197	4,69732	3,884	2,00098	2,85452	731	4,315	1.631	15,030	0,94559	1,1877682	0,0221779	0,0107710	261	2.992	0	2.992	0
MERCUREA NIPALULUI	1248	0,21545	1248	2,10165	2,871	0,47148	1,03991	1,67942	1,490	2,10165	2,03094	731	2,931	2.121	4,799	0,90281	1,1877682	0,0221779	0,0107710	187	2.992	0	2.992	0
ȘARNAȘU	9.453	1,64559	1589	2,01745	4.203	0,55093	1,24248	1,99899	1,505	2,01745	2,53101	702	2,207	1.971	6,178	0,94559	1,4842327	0,0185156	0,0080210	126	2.026	0	2.026	0
ȘANĂGEORGIU DE PADURE	5.218	0,90611	508	0,86093	2.303	0,44327	1,46954	1,215	0,99680	1,29804	343	1,556	1.556	1.556	3.383	0,73800	2,1852038	0,0189942	0,0085502	143	1.708	0	1.708	0

3.686

Nr. crt.	Denumirea unității administrativ-teritoriale	Date inițiale											Raportare după criterii: populația și suprafața unităților administrativ-teritoriale											Etapa 2				Date finale																																																																																																																																																																																																																																																																																																																																																																																																																																																																																																																																																																																																																																																																																																																																																																																																																																																																																																																																																																																																																																																																																																																																																																																																																																																																																																																																																																																																																																																																																																
		Populația și suprafața unităților administrativ-teritoriale											Participația localităților cu hărți, mai mic decât țara											Raportare după criterii: populația și suprafața unităților administrativ-teritoriale				Participația localităților cu hărți, mai mic decât țara				Date finale																																																																																																																																																																																																																																																																																																																																																																																																																																																																																																																																																																																																																																																																																																																																																																																																																																																																																																																																																																																																																																																																																																																																																																																																																																																																																																																																																																																																																																																																																												
		1	2	3	4	5	6	7	8	9	10	11	12	13	14	15	16	17	18	19	20	21	22	23	24	25	26	27	28	29	30	31	32	33	34	35	36	37	38	39	40	41	42	43	44	45	46	47	48	49	50	51	52	53	54	55	56	57	58	59	60	61	62	63	64	65	66	67	68	69	70	71	72	73	74	75	76	77	78	79	80	81	82	83	84	85	86	87	88	89	90	91	92	93	94	95	96	97	98	99	100	101	102	103	104	105	106	107	108	109	110	111	112	113	114	115	116	117	118	119	120	121	122	123	124	125	126	127	128	129	130	131	132	133	134	135	136	137	138	139	140	141	142	143	144	145	146	147	148	149	150	151	152	153	154	155	156	157	158	159	160	161	162	163	164	165	166	167	168	169	170	171	172	173	174	175	176	177	178	179	180	181	182	183	184	185	186	187	188	189	190	191	192	193	194	195	196	197	198	199	200	201	202	203	204	205	206	207	208	209	210	211	212	213	214	215	216	217	218	219	220	221	222	223	224	225	226	227	228	229	230	231	232	233	234	235	236	237	238	239	240	241	242	243	244	245	246	247	248	249	250	251	252	253	254	255	256	257	258	259	260	261	262	263	264	265	266	267	268	269	270	271	272	273	274	275	276	277	278	279	280	281	282	283	284	285	286	287	288	289	290	291	292	293	294	295	296	297	298	299	300	301	302	303	304	305	306	307	308	309	310	311	312	313	314	315	316	317	318	319	320	321	322	323	324	325	326	327	328	329	330	331	332	333	334	335	336	337	338	339	340	341	342	343	344	345	346	347	348	349	350	351	352	353	354	355	356	357	358	359	360	361	362	363	364	365	366	367	368	369	370	371	372	373	374	375	376	377	378	379	380	381	382	383	384	385	386	387	388	389	390	391	392	393	394	395	396	397	398	399	400	401	402	403	404	405	406	407	408	409	410	411	412	413	414	415	416	417	418	419	420	421	422	423	424	425	426	427	428	429	430	431	432	433	434	435	436	437	438	439	440	441	442	443	444	445	446	447	448	449	450	451	452	453	454	455	456	457	458	459	460	461	462	463	464	465	466	467	468	469	470	471	472	473	474	475	476	477	478	479	480	481	482	483	484	485	486	487	488	489	490	491	492	493	494	495	496	497	498	499	500	501	502	503	504	505	506	507	508	509	510	511	512	513	514	515	516	517	518	519	520	521	522	523	524	525	526	527	528	529	530	531	532	533	534	535	536	537	538	539	540	541	542	543	544	545	546	547	548	549	550	551	552	553	554	555	556	557	558	559	560	561	562	563	564	565	566	567	568	569	570	571	572	573	574	575	576	577	578	579	580	581	582	583	584	585	586	587	588	589	590	591	592	593	594	595	596	597	598	599	600	601	602	603	604	605	606	607	608	609	610	611	612	613	614	615	616	617	618	619	620	621	622	623	624	625	626	627	628	629	630	631	632	633	634	635	636	637	638	639	640	641	642	643	644	645	646	647	648	649	650	651	652	653	654	655	656	657	658	659	660	661	662	663	664	665	666	667	668	669	670	671	672	673	674	675	676	677	678	679	680	681	682	683	684	685	686	687	688	689	690	691	692	693	694	695	696	697	698	699	700	701	702	703	704	705	706	707	708	709	710	711	712	713	714	715	716	717	718	719	720	721	722	723	724	725	726	727	728	729	730	731	732	733	734	735	736	737	738	739	740	741	742	743	744	745	746	747	748	749	750	751	752	753	754	755	756	757	758	759	760	761	762	763	764	765	766	767	768	769	770	771	772	773	774	775	776	777	778	779	780	781	782	783	784	785	786	787	788	789	790	791	792	793	794	795	796	797	798	799	800	801	802	803	804	805	806	807	808	809	810	811	812	813	814	815	816	817	818	819	820	821	822	823	824	825	826	827	828	829	830	831	832	833	834	835	836	837	838	839	840	841	842	843	844	845	846	847	848	849	850	851	852	853	854	855	856	857	858	859	860	861	862	863	864	865	866	867	868	869	870	871	872	873	874	875	876	877	878	879	880	881	882	883	884	885	886	887	888	889	890	891	892	893	894	895	896	897	898	899	900	901	902	903	904	905	906	907	908	909	910	911	912	913	914	915	916	917	918	919	920	921	922	923	924	925	926	927	928	929	930	931	932	933	934	935	936	937	938	939	940	941	942	943	944	945	946	947	948	949	950	951	952	953	954	955	956	957	958	959	960	961	962	963	964	965	966	967	968	969	970	971	972	973	974	975	976	977	978	979	980	981	982	983	984	985	986	987	988	989	990	991	992	993	994	995	996	997	998	999	1000	1001	1002	1003	1004	1005	1006	1007	1008	1009	1010	1011	1012	1013	1014	1015	1016	1017	1018	1019	1020	1021	1022	1023	1024	1025	1026	1027	1028	1029	1030	1031	1032	1033	1034	1035	1036	1037	1038	1039	1040	1041	1042	1043	1044	1045	1046	1047	1048	1049	1050	1051	1052	1053	1054	1055	1056	1057	1058	1059	1060	1061	1062	1063	1064	1065	1066	1067	1068	1069	1070	1071	1072	1073	1074	1075	1076	1077	1078	1079	1080	1081	1082	1083	1084	1085	1086	1087	1088	1089	1090	1091	1092	1093	1094	1095	1096	1097	1098	1099	1100	1101	1102	1103	1104	1105	1106	1107	1108	1109	1110	1111	1112	1113	1114	1115	1116	1117	1118	1119	1120	1121	1122	1123	1124	1125	1126	1127	1128	1129	1130	1131	1132	1133	1134	1135	1136	1137	1138	1139	1140	1141	1142	1143	1144	1145	1146	1147	1148	1149	1150	1151	1152	1153	1154	1155	1156	1157	1158	1159	1160	1161	1162	1163	1164	1165	1166	1167	1168	1169	1170	1171	1172	1173	1174	1175	1176	1177	1178	1179	1180	1181	1182	1183	1184	1185	1186	1187	1188	1189	1190	1191	1192	1193	1194	1195	1196	1197	1198	1199	1200	1201	1202	1203	1204	1205	1206	1207	1208	1209	1210	1211	1212	1213	1214	1215	1216	1217	1218	1219	1220	1221	1222	1223	1224	1225	1226	1227	1228	1229	1230	1231	1232	1233	1234	1235	1236	1237	1238	1239	1240	1241	1242	1243	1244	1245	1246	1247	1248	1249	1250	1251	1252	1253	1254	1255	1256	1257	1258	1259	1260	1261	1262	1263	1264	1265	1266	1267	1268	1269	1270	1271	1272	1273	1274	1275	1276	1277	1278	1279	1280	1281	1282	1283	1284	1285	1286	1287	1288	1289	1290	1291	1292	1293	1294	1295	1296	1297	1298	1299	1300	1301	1302	1303	1304	1305	1306	1307	1308	1309	1310	1311	1312	1313	1314	1315	1316	1317	1318	1319	1320	1321	1322	1323	1324	1325	1326	1327	1328	1329	1330	1331	1332	1333	1334	1335	1336	1337	1338	1339	1340	1341	1342	1343	1344	1345	1346	1347	1348	1349	1350	1351	1352	1353	1354	1355	1356	1357	1358	1359	1360	1361	1362	1363	1364	1365	1366	1367	1368	1369	1370	1371	1372	1373	1374	1375	1376	1377	1378	1379	1380	1381	1382	1383	1384	1385	1386	1387	1388	1389	1390	1391	1392	1393	1394	1395	1396	1397	1398	1399	1400	1401	1402	1403	1404	1405	1406	1407	1408	1409	1410	1411	1412	1413	1414	1415	1416	1417	1418	1419	1420	1421	1422	1423	1424	1425	1426	1427	1428	1429	1430	1431	1432	1433	1434	1435	1436	1437	1438	1439	1440	1441	1442	1443	1444	1445	1446	1447	1448	1449	1450	1451	1452	1453	1454	1455	1456	1457	1458	1459	1460	1461	1462	1463	1464	1465	1466	1467

1.1.2010

1.1.2010

1.1.2010

1.1.2010

1.1.2010

1.1.2010

1.1.2010

1.1.2010

1.1.2010

1.1.2010

1.1.2010

1.1.2010

1.1.2010

1.1.2010

1.1.2010

1.1.2010

1.1.2010

1.1.2010

1.1.2010

1.1.2010

Nr. Comunas, sectorul administrativ-teritorial al județului	Date inițiale										Etapă 1				Etapă 2				Data finale						
	1	2	3	4	5	6	7	8	9	10	11	12	13	14	15	16	17	18	19	20	21	22	23	24	
61 BUCUREȘTI	2.243	3.802	570	1.828	2.214	0.202	0.677	82	0.258	1.242	34	63	1.301	0.807	1.244	1.392	0.108	0.000	0.000	12	20	21	22	23	24
62 BULZEA	4.840	0.421	703	1.259	1.347	1.327	1.347	1.327	1.327	1.347	447	1.327	1.347	1.327	1.347	1.327	1.347	1.327	1.347	1.327	1.347	1.327	1.347	1.327	1.347
63 BUNEA	2.185	0.181	500	0.925	3.378	0.181	0.181	0.181	0.181	0.181	447	1.327	1.347	1.327	1.347	1.327	1.347	1.327	1.347	1.327	1.347	1.327	1.347	1.327	1.347
64 BUNEA	1.839	0.181	462	0.832	3.378	0.181	0.181	0.181	0.181	0.181	447	1.327	1.347	1.327	1.347	1.327	1.347	1.327	1.347	1.327	1.347	1.327	1.347	1.327	1.347
65 BUNEA	1.500	0.181	201	0.314	1.488	0.181	0.181	0.181	0.181	0.181	447	1.327	1.347	1.327	1.347	1.327	1.347	1.327	1.347	1.327	1.347	1.327	1.347	1.327	1.347
66 BUNEA	1.249	0.243	219	0.658	3.378	0.181	0.181	0.181	0.181	0.181	447	1.327	1.347	1.327	1.347	1.327	1.347	1.327	1.347	1.327	1.347	1.327	1.347	1.327	1.347
67 BUNEA	4.027	0.243	341	0.934	3.378	0.181	0.181	0.181	0.181	0.181	447	1.327	1.347	1.327	1.347	1.327	1.347	1.327	1.347	1.327	1.347	1.327	1.347	1.327	1.347
68 BUNEA	2.310	0.491	498	0.838	3.378	0.181	0.181	0.181	0.181	0.181	447	1.327	1.347	1.327	1.347	1.327	1.347	1.327	1.347	1.327	1.347	1.327	1.347	1.327	1.347
69 BUNEA	1.328	0.549	310	0.520	3.378	0.181	0.181	0.181	0.181	0.181	447	1.327	1.347	1.327	1.347	1.327	1.347	1.327	1.347	1.327	1.347	1.327	1.347	1.327	1.347
70 BUNEA	2.652	0.410	111	0.821	3.378	0.181	0.181	0.181	0.181	0.181	447	1.327	1.347	1.327	1.347	1.327	1.347	1.327	1.347	1.327	1.347	1.327	1.347	1.327	1.347
71 BUNEA	5.083	1.037	463	0.737	3.378	0.181	0.181	0.181	0.181	0.181	447	1.327	1.347	1.327	1.347	1.327	1.347	1.327	1.347	1.327	1.347	1.327	1.347	1.327	1.347
72 BUNEA	767	0.139	283	0.492	3.378	0.181	0.181	0.181	0.181	0.181	447	1.327	1.347	1.327	1.347	1.327	1.347	1.327	1.347	1.327	1.347	1.327	1.347	1.327	1.347
73 BUNEA	1.786	0.310	278	0.383	3.378	0.181	0.181	0.181	0.181	0.181	447	1.327	1.347	1.327	1.347	1.327	1.347	1.327	1.347	1.327	1.347	1.327	1.347	1.327	1.347
74 BUNEA	3.145	0.473	327	0.550	3.378	0.181	0.181	0.181	0.181	0.181	447	1.327	1.347	1.327	1.347	1.327	1.347	1.327	1.347	1.327	1.347	1.327	1.347	1.327	1.347
75 BUNEA	1.988	0.243	526	0.229	3.378	0.181	0.181	0.181	0.181	0.181	447	1.327	1.347	1.327	1.347	1.327	1.347	1.327	1.347	1.327	1.347	1.327	1.347	1.327	1.347
76 BUNEA	1.716	0.286	297	0.501	3.378	0.181	0.181	0.181	0.181	0.181	447	1.327	1.347	1.327	1.347	1.327	1.347	1.327	1.347	1.327	1.347	1.327	1.347	1.327	1.347
77 BUNEA	3.504	0.670	659	1.401	3.378	0.181	0.181	0.181	0.181	0.181	447	1.327	1.347	1.327	1.347	1.327	1.347	1.327	1.347	1.327	1.347	1.327	1.347	1.327	1.347
78 BUNEA	2.072	0.250	360	0.600	3.378	0.181	0.181	0.181	0.181	0.181	447	1.327	1.347	1.327	1.347	1.327	1.347	1.327	1.347	1.327	1.347	1.327	1.347	1.327	1.347
79 BUNEA	1.642	0.251	180	0.200	3.378	0.181	0.181	0.181	0.181	0.181	447	1.327	1.347	1.327	1.347	1.327	1.347	1.327	1.347	1.327	1.347	1.327	1.347	1.327	1.347
80 BUNEA	2.204	0.250	244	0.350	3.378	0.181	0.181	0.181	0.181	0.181	447	1.327	1.347	1.327	1.347	1.327	1.347	1.327	1.347	1.327	1.347	1.327	1.347	1.327	1.347
81 BUNEA	1.999	0.310	373	0.628	3.378	0.181	0.181	0.181	0.181	0.181	447	1.327	1.347	1.327	1.347	1.327	1.347	1.327	1.347	1.327	1.347	1.327	1.347	1.327	1.347
82 BUNEA	1.572	0.273	227	0.322	3.378	0.181	0.181	0.181	0.181	0.181	447	1.327	1.347	1.327	1.347	1.327	1.347	1.327	1.347	1.327	1.347	1.327	1.347	1.327	1.347
83 BUNEA	11.488	1.994	569	1.854	3.378	0.181	0.181	0.181	0.181	0.181	447	1.327	1.347	1.327	1.347	1.327	1.347	1.327	1.347	1.327	1.347	1.327	1.347	1.327	1.347
84 BUNEA	11.182	1.421	576	1.965	3.378	0.181	0.181	0.181	0.181	0.181	447	1.327	1.347	1.327	1.347	1.327	1.347	1.327	1.347	1.327	1.347	1.327	1.347	1.327	1.347
85 BUNEA	2.248	0.300	526	0.909	3.378	0.181	0.181	0.181	0.181	0.181	447	1.327	1.347	1.327	1.347	1.327	1.347	1.327	1.347	1.327	1.347	1.327	1.347	1.327	1.347
86 BUNEA	4.289	0.794	621	1.327	3.378	0.181	0.181	0.181	0.181	0.181	447	1.327	1.347	1.327	1.347	1.327	1.347	1.327	1.347	1.327	1.347	1.327	1.347	1.327	1.347
87 BUNEA	2.591	0.450	571	0.670	3.378	0.181	0.181	0.181	0.181	0.181	447	1.327	1.347	1.327	1.347	1.327	1.347	1.327	1.347	1.327	1.347	1.327	1.347	1.327	1.347
88 BUNEA	1.336	1.616	1.336	2.342	3.378	0.181	0.181	0.181	0.181	0.181	447	1.327	1.347	1.327	1.347	1.327	1.347	1.327	1.347	1.327	1.347	1.327	1.347	1.327	1.347
89 BUNEA	3.122	0.472	437	0.757	3.378	0.181	0.181	0.181	0.181	0.181	447	1.327	1.347	1.327	1.347	1.327	1.347	1.327	1.347	1.327	1.347	1.327	1.347	1.327	1.347
90 BUNEA	1.206	0.274	522	0.970	3.378	0.181	0.181	0.181	0.181	0.181	447	1.327	1.347	1.327	1.347	1.327	1.347	1.327	1.347	1.327	1.347	1.327	1.347	1.327	1.347
91 BUNEA	2.230	0.300	265	0.544	3.378	0.181	0.181	0.181	0.181	0.181	447	1.327	1.347	1.327	1.347	1.327	1.347	1.327	1.347	1.327	1.347	1.327	1.347	1.327	1.347
92 BUNEA	2.383	0.412	265	0.512	3.378	0.181	0.181	0.181	0.181	0.181	447	1.327	1.347	1.327	1.347	1.327	1.347	1.327	1.347	1.327	1.347	1.327	1.347	1.327	1.347
93 BUNEA	903	0.171	276	0.603	3.378	0.181	0.181	0.181	0.181	0.181	447	1.327	1.347	1.327	1.347	1.327	1.347	1.327	1.347	1.327	1.347	1.327	1.347	1.327	1.347
94 BUNEA	2.747	0.778	448	0.778	3.378	0.181	0.181	0.181	0.181	0.181	447	1.327	1.347	1.327	1.347	1.327	1.347	1.327	1.347	1.327	1.347	1.327	1.347	1.327	1.347
95 BUNEA	2.050	0.224	434	0.738	3.378	0.181	0.181	0.181	0.181	0.181	447	1.327	1.347	1.327	1.347	1.327	1.347	1.327	1.347	1.327	1.347	1.327	1.347	1.327	1.347
96 BUNEA	1.761	0.264	335	0.591	3.378	0.181	0.181	0.181	0.181	0.181	447	1.327	1.347	1.327	1.347	1.327	1.347	1.327	1.347	1.327	1.347	1.327	1.347	1.327	1.347
97 BUNEA	736	0.128	134	0.258	3.378	0.181	0.181	0.181	0.181	0.181	447	1.327	1.347	1.327	1.347	1.327	1.347	1.327	1.347	1.327	1.347	1.327	1.347	1.327	1.347
98 BUNEA	2.050	0.384	205	0.452	3.378	0.181	0.181	0.181	0.181	0.181	447	1.327	1.347	1.327	1.347	1.327	1.347	1.327	1.347	1.327	1.347	1.327	1.347	1.327	1.347
99 BUNEA	1.704	0.181	518	0.322	3.378	0.181	0.181	0.181	0.181	0.181	447	1.327	1.347	1.327	1.347	1.327	1.347	1.327	1.347	1.327	1.347	1.327	1.347	1.327	1.347
100 BUNEA	1.704	0.181	518	0.322	3.378	0.181	0.181	0.181	0.181	0.181	447	1.327	1.347	1.327	1.347	1.327	1.347	1.327	1.347	1.327	1.347	1.327	1.347	1.327	1.347
101 BUNEA	1.310	0.276	142	0.393	3.378	0.181	0.181	0.181	0.181	0.181	447	1.327	1.347	1.327	1.347	1.327	1.347	1.327	1.347	1.327	1.347	1.327	1.347	1.327	1.347
102 BUNEA	1.028	0.228	454	0.388	3.378	0.181	0.181	0.181	0.181	0.181	447	1.327	1.347	1.327	1.347	1.327	1.347	1.327	1.347	1.327	1.347	1.327	1.347	1.327	1.347

Intocmit
Daniela BLAGA
Inspector superior

Sf. Serviciu MSAEEB
Gemeții SUCIU

JUDETUL:	MURES
ANUL:	2006

ZONA 2: Introducerea sumelor defalcate si a cotelor din 22% si repartizarea sumei totale

Suma totala de repartizat (mil lei)	din care:		Buclete locale din cadrul aparatelor de pompieri (mil lei)	Buclete locale din cadrul aparatelor de pompieri (mil lei)	Suma totala de repartizat (mil lei)	din care:		Cota de defalcare a sumei totale de repartizat (mil lei)	Cota de defalcare a sumei totale de repartizat (mil lei)
	27%	73%				70,00%	30,00%		
0	0,00%	190.000	190.000	190.000	110.960	83.220	27.740	25%	27.740
Total	0,00%	190.000	190.000	190.000	110.960	83.220	27.740	25%	27.740

Suma totala de repartizat

Suma totala de repartizat in etapa 1

Suma repartizata in etapa 2 dupa cirobina capacitate financiare

Suma ramanet de repartizat pentru etapa 2 dupa cirobina capacitate financiare

FUNDAMENTAREA

ALOCĂRII SUMELOR DEFALCATE DIN UNELE VENITURI

ALE BUGETULUI DE STAT ȘI A COTELOR DEFALCATE DIN IMPOZITUL PE VENIT PENTRU ECHILIBRAREA BUGETELOR LOCALE

(potrivit prevederilor Legii nr.273 din 29 iunie 2006 privind finanțele publice locale)

ZONA 3: Repartizarea sumelor pe localități

Nr. denumire unități administrativ-teritoriale și populație în loc. nr. 2002	Etapa 1										Etapa 2		Date finale											
	1	2	3	4	5	6	7	8	9	10	11	12	13	14	15	16	17	18	19	20	21	22	23	
Indicatori la nivelul unităților administrativ-teritoriale																								
Totale sau medii pe local.	574.713	100,00	59.362	100,00	545.155	0,95553	62.17643	100,00	83.2141	79.76932	100,00	27.736	110,962	95.490	644.645	1.121,98	1,00	2.059.9402	1,00	15.470	110.960	0	110.960	100,00%
BREGHIN	35.202	6,12841	2066	3,46908	37.163	0,06800	0,00000	0,00000	0	0,00000	0,00000	0	0	37.163	1,05391	1,05391	0,054024	0,027012	415	410	0	0	415	0
BOGHIȘOARA	31.195	5,42703	1222	2,09115	26.973	0,04690	5.02703	8,79968	7,205	1,98115	2,37596	6,9	7,029	29.808	0,95554	0,95554	0,060072	0,030036	457	3,988	0	0	3,988	0
BOGHIȘ	22.004	4,15073	1938	2,09919	15.786	0,02686	4.15073	8,87630	5,538	2,26868	2,89904	7,00	6,354	22.170	0,92652	1,4483284	0,000750	0,003750	449	6,803	0	0	6,803	0
4 TERGHI MURES	157.608	27,4202	37.718	6,36118	204.952	0,03560	0,00000	0,00000	0	0,00000	0,00000	0	0	204.952	2,20455	0,4027070	0,0053814	834	0	834	0	0	0	834
3 IERNUT	9.474	1,65417	1203	2,02557	8.115	0,01417	1.65417	2,85120	2,206	2,09998	2,94452	7,05	2,911	9,90	0,05528	1,1155990	0,0153987	0,0089312	126	1,078	0	0	1,078	0
8 LILIAS	16.078	2,81517	1247	2,09998	15.205	0,02657	2,01977	4,07728	0,884	2,09998	2,94452	7,05	4,015	15,038	0,05528	1,1477692	0,0168811	201	2,027	0	0	2,027	0	
2 MIERCUREA MURASULUI	5.069	0,88181	1248	2,10165	2.671	0,00446	1,92061	4,09042	1,390	2,10165	2,94954	7,02	2,121	4,762	0,03558	1,3955880	0,0251779	0,0107710	167	2,258	0	0	2,258	0
8 MARAȘU	6.463	1,12456	1198	2,01745	4.205	0,00993	1,12456	1,80986	1,505	2,01745	2,51101	7,02	2,207	1,971	0,076	0,95556	1,4862227	0,0062010	124	2,075	0	0	2,075	0
3 SANATGEORGU DE PADURE	5.279	0,90811	560	0,93933	2.300	0,00417	0,90811	1,49554	1,215	0,93933	1,23924	3,40	1,356	1,558	3,691	0,23980	0,019642	0,0085502	148	1,700	0	0	1,700	0

3.686

Nr. ordine	Numele unității administrativ-teritoriale	Etapă 1										Etapă 2										Date finale		
		Repertoriu din câștigul procedurii de atribuire a unităților administrativ-teritoriale										Repertoriu din câștigul procedurii de atribuire a unităților administrativ-teritoriale										Total repartizat	Data finalizării	
		1	2	3	4	5	6	7	8	9	10	11	12	13	14	15	16	17	18	19	20			21
Procedura de atribuire a unităților administrativ-teritoriale	Numărul licențierilor	Numărul licențierilor care au participat la procedura de atribuire	Numărul licențierilor care au câștigat procedura de atribuire	Procedura de atribuire a unităților administrativ-teritoriale	Procedura de atribuire a unităților administrativ-teritoriale	Procedura de atribuire a unităților administrativ-teritoriale	Procedura de atribuire a unităților administrativ-teritoriale	Procedura de atribuire a unităților administrativ-teritoriale	Procedura de atribuire a unităților administrativ-teritoriale	Procedura de atribuire a unităților administrativ-teritoriale	Procedura de atribuire a unităților administrativ-teritoriale	Procedura de atribuire a unităților administrativ-teritoriale	Procedura de atribuire a unităților administrativ-teritoriale	Procedura de atribuire a unităților administrativ-teritoriale	Procedura de atribuire a unităților administrativ-teritoriale	Procedura de atribuire a unităților administrativ-teritoriale	Procedura de atribuire a unităților administrativ-teritoriale	Procedura de atribuire a unităților administrativ-teritoriale	Procedura de atribuire a unităților administrativ-teritoriale	Procedura de atribuire a unităților administrativ-teritoriale	Procedura de atribuire a unităților administrativ-teritoriale	Procedura de atribuire a unităților administrativ-teritoriale	Procedura de atribuire a unităților administrativ-teritoriale	Procedura de atribuire a unităților administrativ-teritoriale
1	BUCUREȘTI	1786	3.071.01	10.614	1.071.04	0.00000	0.00000	0	0	0	0	0	0	0	0	0	0	0	0	0	0	0	0	0
2	BUCUREȘTI	1787	1.234.24	10.614	1.071.04	0.00000	0.00000	0	0	0	0	0	0	0	0	0	0	0	0	0	0	0	0	0
3	BUCUREȘTI	1788	1.234.24	10.614	1.071.04	0.00000	0.00000	0	0	0	0	0	0	0	0	0	0	0	0	0	0	0	0	0
4	BUCUREȘTI	1789	1.234.24	10.614	1.071.04	0.00000	0.00000	0	0	0	0	0	0	0	0	0	0	0	0	0	0	0	0	0
5	BUCUREȘTI	1790	1.234.24	10.614	1.071.04	0.00000	0.00000	0	0	0	0	0	0	0	0	0	0	0	0	0	0	0	0	0
6	BUCUREȘTI	1791	1.234.24	10.614	1.071.04	0.00000	0.00000	0	0	0	0	0	0	0	0	0	0	0	0	0	0	0	0	0
7	BUCUREȘTI	1792	1.234.24	10.614	1.071.04	0.00000	0.00000	0	0	0	0	0	0	0	0	0	0	0	0	0	0	0	0	0
8	BUCUREȘTI	1793	1.234.24	10.614	1.071.04	0.00000	0.00000	0	0	0	0	0	0	0	0	0	0	0	0	0	0	0	0	0
9	BUCUREȘTI	1794	1.234.24	10.614	1.071.04	0.00000	0.00000	0	0	0	0	0	0	0	0	0	0	0	0	0	0	0	0	0
10	BUCUREȘTI	1795	1.234.24	10.614	1.071.04	0.00000	0.00000	0	0	0	0	0	0	0	0	0	0	0	0	0	0	0	0	0
11	BUCUREȘTI	1796	1.234.24	10.614	1.071.04	0.00000	0.00000	0	0	0	0	0	0	0	0	0	0	0	0	0	0	0	0	0
12	BUCUREȘTI	1797	1.234.24	10.614	1.071.04	0.00000	0.00000	0	0	0	0	0	0	0	0	0	0	0	0	0	0	0	0	0
13	BUCUREȘTI	1798	1.234.24	10.614	1.071.04	0.00000	0.00000	0	0	0	0	0	0	0	0	0	0	0	0	0	0	0	0	0
14	BUCUREȘTI	1799	1.234.24	10.614	1.071.04	0.00000	0.00000	0	0	0	0	0	0	0	0	0	0	0	0	0	0	0	0	0
15	BUCUREȘTI	1800	1.234.24	10.614	1.071.04	0.00000	0.00000	0	0	0	0	0	0	0	0	0	0	0	0	0	0	0	0	0

Nr. de ordine	Numele unitatii administrativ-teritoriale ale populatiei	Date inițiale											Etapa 1 Repartizare după criteriile: ponderea și exprimată în valori administrative-teritoriale Participații locale cu bugete, mai mic decât venitul.					Etapa 2 Repartizare după criteriile: capacitatea financiară a unităților administrativ-teritoriale Participații locale cu bugete administrativ-teritoriale					Date finale	
		1	2	3	4	5	6	7	8	9	10	11	12	13	14	15	16	17	18	19	20	21	22	23
59	DECUL DE JOS	2.243	0,30028	570	0,45369	305	0,22514	0,38028	0,62770	522	0,90988	1.20424	334	256	358	0,86078	0,86078	4.241.592	0,165642	0,0092440	324	330	0	980
61	DUZELE	4.840	0,84218	703	0,28430	3.916	0,72045	0,84218	1,35447	1.127	0,28430	1,61198	417	1.574	1.109	0,95056	0,95056	1.514.517	0,0110771	0,0043298	63	118	0	1.192
62	LUNCA	2.195	0,38183	530	0,82923	388	0,81832	0,78192	0,91427	571	0,82923	1.11773	201	222	222	0,55921	0,55921	2.200.544	0,0201271	0,0097756	151	973	0	872
63	LUNCA BRADULUI	1.828	0,31825	403	0,32022	965	0,27128	0,31825	0,51195	428	0,32022	0,54168	289	715	1.577	0,86023	0,86023	2.007.448	0,0084922	0,0013356	48	703	0	703
64	MĂDĂLEAS	1.590	0,27482	201	0,33849	198	0,12832	0,27482	0,44716	306	0,33849	0,52466	118	466	466	0,64	0,64	7.847.707	0,0200818	0,0101804	157	843	0	843
65	MAGHERANI	4.827	0,83920	341	0,47425	314	0,16863	0,83920	1,35603	1.124	0,57425	0,72045	200	1.324	1.324	0,44330	0,44330	5.088.425	0,0162222	0,0211524	24	582	0	582
66	MICA	2.310	0,40184	496	0,78384	347	0,15022	0,40184	0,64645	580	0,83984	1,02312	202	910	1.177	0,50922	0,50922	2.027.848	0,0165688	0,0128168	152	1.022	0	1.022
67	MIRFESU DE CAMPIE	2.310	0,40184	496	0,78384	347	0,15022	0,40184	0,64645	580	0,83984	1,02312	202	910	1.177	0,50922	0,50922	2.027.848	0,0165688	0,0128168	152	1.022	0	1.022
68	MARDEȘ	1.303	0,22729	199	0,32944	195	0,14226	0,22729	0,48664	726	0,32944	0,34803	382	399	399	0,80	0,80	6.417.253	0,0165074	0,0200874	139	7.249	0	1.049
69	MERAU	2.655	0,46187	465	0,29844	1.846	0,22572	0,29844	0,61921	1.388	0,76027	0,82411	273	1.862	1.862	0,30044	0,30044	4.320.983	0,0168356	0,0200874	150	1.000	0	1.000
70	OGRA	737	0,13893	242	0,40021	228	0,28223	0,13893	0,22924	198	0,40021	0,51338	142	243	243	0,89038	0,89038	3.938.833	0,0222077	0,0222077	300	363	0	363
71	PANET	1.798	0,31078	228	0,38939	417	0,22348	0,31078	0,49960	418	0,38939	0,61921	194	580	580	0,54143	0,54143	4.062.858	0,0171783	0,0017868	96	948	0	948
72	PĂȘENI	3.145	0,54723	327	0,55097	1.537	0,48771	0,54723	0,82012	722	0,55097	0,89035	192	924	924	0,70265	0,70265	3.855.208	0,0109965	0,0051864	90	3.004	0	1.004
73	POGĂCEA	1.968	0,34243	528	0,38918	527	0,38776	0,34243	0,54074	456	0,38918	1.15520	309	707	707	0,82132	0,82132	3.883.327	0,0129181	0,0059844	82	880	0	880
74	POȘTAȘI	1.716	0,29356	237	0,52015	825	0,53804	0,29356	0,60921	400	0,53804	0,82747	174	574	574	1,498	1,498	1.773.574	0,0025709	0,0025709	47	614	0	614
75	RĂU	3.504	0,60970	635	1,40815	1.293	0,31078	0,60970	0,86880	916	1,40815	1,78410	489	1.265	1.265	0,236	0,236	7.272.076	0,0200874	0,0200874	124	5.400	0	1.530
76	RĂU MUNT	2.023	0,35024	300	0,60824	596	0,28461	0,35024	0,58813	471	0,60824	0,70265	211	882	882	1,278	1,278	6.331.74	0,014197	0,0055447	86	786	0	786
77	SĂRĂTENI	1.842	0,28317	199	0,35097	205	0,17357	0,28317	0,46681	382	0,35097	0,41429	115	487	487	0,762	0,762	5.503.194	0,0157287	0,0200874	118	615	0	615
78	SĂȘENI	1.896	0,34200	275	0,52814	552	0,27914	0,34200	0,53942	498	0,52814	0,78604	219	683	683	1,237	1,237	3.480.107	0,0128168	0,0033525	80	775	0	775
79	SINCA	1.572	0,27353	227	0,35272	380	0,24173	0,27353	0,43963	388	0,35272	0,47868	133	486	486	0,79	0,79	4.928.813	0,0252311	0,0252311	81	580	0	580
80	SINCRĂU DE MAREȘ	11.488	1,98543	889	1,65549	812	0,36825	1,98543	3,20920	2.871	1,98543	2,80948	580	2.251	1.345	10,898	10,898	3.130.051	0,0227461	0,0110486	171	1.518	0	1.518
81	SÎNGHEORGHIU DE MAREȘ	11.162	1,94219	575	0,60824	9.280	0,31328	1,94219	3,12848	2.800	0,60824	1,41486	327	2.737	1.380	10,898	10,898	6.242.028	0,0242018	0,0119408	168	1.584	0	1.584
82	SĂNGER	2.246	0,38026	536	0,30263	324	0,44226	0,38026	0,62363	521	0,38026	1,13240	314	837	837	1,161	1,161	6.124.855	0,0128168	0,0128168	184	1.011	0	1.011
83	SĂRĂU	4.598	0,78446	621	1,36251	11.487	0,21798	0,78446	0,90736	6	0,21798	0,90021	0	0	0	0	0	3.704.658	0,0097150	0,0014642	23	22	0	203
84	SĂRĂU DE MAREȘ	2.991	0,49903	577	0,27902	303	0,11772	0,49903	0,72508	903	0,49903	1,88228	283	908	908	1,211	1,211	4.697.739	0,0177774	0,0177774	275	1.181	0	1.181
85	SĂRĂU DE MAREȘ	6.973	1,24623	457	0,73941	6.268	0,30931	1,24623	1,98179	1.554	1,24623	2,83354	810	2.373	1.06	6,378	6,378	8.559.649	0,0118115	0,0087884	89	1.977	0	1.977
86	SĂRĂU DE MAREȘ	2.122	0,36823	522	0,73941	1.173	0,37572	0,36823	0,62724	304	0,73941	1,0290	308	440	440	1,268	1,268	1.844.658	0,0242018	0,0017045	28	469	0	469
87	SĂRĂU DE MAREȘ	2.296	0,39896	335	0,54114	402	0,17978	0,39896	0,62574	521	0,54114	0,70773	188	717	717	1,198	1,198	6.000.844	0,0228175	0,0104023	155	872	0	872
88	SĂRĂU DE MAREȘ	2.383	0,41404	298	0,45132	470	0,18722	0,41404	0,69888	555	0,45132	0,98921	151	712	712	1,162	1,162	4.847.008	0,0200874	0,0018652	151	693	0	693
89	TAURENI	903	0,15792	275	0,46310	220	0,35471	0,15792	0,25230	216	0,46310	0,38006	191	371	371	0,701	0,701	9.855.636	0,0242018	0,0200874	44	415	0	415
90	VALEA LARGĂ	2.650	0,43344	446	0,73941	512	0,18339	0,43344	0,66725	645	0,73941	0,94649	283	903	903	1,415	1,415	5.126.508	0,0242018	0,0119005	164	1.087	0	1.087
91	VĂLTA	738	0,12826	124	0,22696	487	0,22729	0,12826	0,22729	477	0,22696	0,91091	254	721	721	1,192	1,192	4.198.008	0,0168356	0,0012065	112	843	0	843
92	VĂLTA	1.781	0,30861	335	0,54114	351	0,19932	0,30861	0,62811	410	0,54114	0,58414	195	608	608	0,957	0,957	1.543.844	0,0228175	0,0043327	87	317	0	317
93	VĂLTA	2.080	0,35844	205	0,45222	310	0,15499	0,35844	0,62844	465	0,45222	0,83316	120	250	250	0,351	0,351	6.099.171	0,0228175	0,0242018	87	371	0	371
94	VĂLTA	1.704	0,28851	518	0,87232	808	0,18285	0,78446	1,23805	1.028	0,87232	1,04826	304	1.330	1.330	2,141	2,141	4.848.650	0,0401611	0,0183145	529	1.035	0	1.035
95	VĂLTA	1.704	0,28851	518	0,87232	808	0,18285	0,78446	1,23805	1.028	0,87232	1,04826	304	1.330	1.330	2,141	2,141	4.848.650	0,0401611	0,0183145	529	1.035	0	1.035
96	VĂLTA	1.310	0,22394	142	0,22913	393	0,39000	0,22394	0,39000	305	0,22913	0,39000	294	366	366	0,38	0,38	3.998.119	0,0307865	0,0016017	121	817	0	817
97	ZĂU DE CAMPIE	3.596	0,62326	454	0,76454	771	0,25326	0,62326	0,94811	707	0,76454	0,86618	285	673	673	1,744	1,744	3.762.888	0,0198768	0,0046334	149	1.122	0	1.122

Intocmit,
Daniela BLAGA
Inspector superior


Șef Serviciu ITRSAEELB,
Cătălina SUCIU

Trecător șef,
Csengej Orolya





MINISTERUL FINANTELOR
Agenția Națională de Administrare Fiscală
Direcția Generală Regională a Finanțelor Publice Brașov
Administrația Județeană a Finanțelor Publice Mureș
Activitatea de Trezorerie și Contabilitate Publică



DECIZIA nr. 7408 din 07 Aprilie 2026

Șeful de administrație al Administrației Județene a Finanțelor Publice Mureș,
Având în vedere prevederile:

- H.G. nr. 34/2009, privind organizarea și funcționarea Ministerului Finanțelor Publice,
- H.G. nr. 520/2013, privind organizarea și funcționarea Agenției Naționale de Administrare Fiscală;
- O.U.G. nr. 74/2013, privind unele măsuri pentru îmbunătățirea și reorganizarea activității Agenției Naționale de Administrare Fiscală, precum și pentru modificarea și completarea unor acte normative;
- Legea nr. 43/2026 privind bugetul de stat pe anul 2026;
- Adresa Ministerului Finanțelor nr. 491460/31.03.2026;
- Legea nr. 198/2023 privind învățământul preuniversitar;
- Decizia I.S.J. Mureș nr. 951 din 03.04.2026;
- Adresa A.J.P.I.S. Mureș nr. 5940/01.04.2026;
- Adresa Instituției Prefectului - Județul Mureș nr. 4174/01.04.2026.

DECIDE :

Art. 1 Se aprobă repartizarea sumei de 232.930 mii lei pe unitățile administrativ - teritoriale din județul Mureș, reprezentând finanțarea drepturilor asistenților personali ai persoanelor cu handicap grav sau indemnizațiilor lunare ale persoanelor cu handicap grav, sume aferente anului 2026, precum și a estimărilor aferente anilor 2027 - 2029, conform **Anexei nr. 2** care face parte integrantă din prezenta decizie.

Art. 2 Se aprobă repartizarea sumei de 4.365 mii lei pentru unitățile administrativ - teritoriale din județul Mureș, reprezentând finanțarea cheltuielilor de funcționare ale căminelor pentru persoane vârstnice de la nivelul comunelor, orașelor, municipiilor, sume aferente anului 2026, precum și a estimărilor aferente anilor 2027 - 2029, conform **Anexei nr. 3** care face parte integrantă din prezenta decizie.

Art. 3 Se aprobă repartizarea sumei de 1.275 mii lei pe unitățile administrativ - teritoriale din județul Mureș, reprezentând finanțarea cheltuielilor de funcționare ale unităților de îngrijire la domiciliu a persoanelor vârstnice, sume aferente anului 2026, precum și a estimărilor aferente anilor 2027 - 2029, conform **Anexei nr. 4** care face parte integrantă din prezenta decizie.

Art. 4 Se aprobă repartizarea sumei de 4.468 mii lei pe unitățile administrativ - teritoriale din județul Mureș pentru finanțarea stimulentei educaționale, sub formă de tichete sociale acordate copiilor din familii defavorizate în scopul stimulării participării în învățământul preșcolar, sume aferente anului 2026, precum și a estimărilor aferente anilor 2027 - 2029, conform **Anexei nr. 5** care face parte integrantă din prezenta decizie.

Art. 5 Se aprobă repartizarea sumei de 15.407 mii lei pe unitățile administrativ - teritoriale din județul Mureș pentru finanțarea drepturilor copiilor cu cerințe educaționale speciale integrați în învățământul de masă, sume aferente anului 2026, precum și a estimărilor aferente anilor 2027 - 2029, conform **Anexei nr. 6** care face parte integrantă din prezenta decizie.

Art. 6 Se aprobă repartizarea sumei de 74 mii lei pentru unitățile administrativ - teritoriale din județul Mureș pentru finanțarea de bază a unităților de învățământ particular și cel confesional, acreditate, conform art.139 alin. (2) lit.a) din Legea învățământului preuniversitar nr. 198/2023, cu modificările și completările ulterioare, având ca destinație finanțarea salariilor, sporurilor, indemnizațiilor și alte drepturi salariale în bani stabilite prin lege, precum și contribuțiile aferente acestora, reprezentând sume restante aferente anului 2025, conform **Anexei nr. 7** care face parte integrantă din prezenta decizie.

Art. 7 Se aprobă repartizarea sumei de 6 mii lei pe unitățile administrativ - teritoriale din județul Mureș, pentru finanțarea cheltuielilor cu bunurile și serviciile pentru întreținerea curentă a unităților de învățământ particular și cel confesional, acreditate, prevăzute la art. 139 alin (2) lit.b) și c) din Legea învățământului preuniversitar nr. 198/2023, cu modificările și completările ulterioare, reprezentând sume restante aferente anului 2025, conform **Anexei nr. 8** care face parte integrantă din prezenta decizie.

Art. 8 Se aprobă repartizarea sumei de 148 mii lei pe unitățile administrativ - teritoriale din județul Mureș, pentru finanțarea unităților de învățământ particular și confesional, acreditate, partea aferentă drepturilor copiilor cu cerințe educaționale speciale integrați în învățământul de masă, sume aferente anului 2026, precum și a estimărilor aferente anilor 2027 - 2029, conform **Anexei nr. 9** care face parte integrantă din prezenta decizie.

Art. 9 Se aprobă repartizarea sumei de 367 mii lei pe unitățile administrativ - teritoriale din județul Mureș pentru finanțarea unităților de învățământ particular și confesional, acreditate, partea destinată finanțării burselor prevăzute la art.108¹ alin. (3) din Legea învățământului preuniversitar, nr. 198/2023, cu modificările și completările ulterioare, sume aferente anului 2026, precum și a estimărilor aferente anilor 2027 - 2029, conform **Anexei nr. 10** care face parte integrantă din prezenta decizie.

Art. 10 Se aprobă repartizarea sumei de 13.669 mii lei pe unitățile administrativ - teritoriale din județul Mureș, pentru finanțarea gratuității acordate elevilor la transportul public local și metropolitan rutier, sume aferente anului 2026, precum și a estimărilor

aferele anilor 2027 - 2029, conform ~~Anexei nr. 11~~ care face parte integrantă din prezenta decizie.

Art. 11 Se aprobă repartizarea sumei de 1.638 mii lei pe unitățile administrativ - teritoriale din județul Mureș, reprezentând finanțarea centrelor de zi licențiate, destinate prevenirii separării copilului de familie, sume aferente anului 2026, precum și a estimărilor aferente anilor 2027 - 2029, conform Anexei nr.12 care face parte integrantă din prezenta decizie.


Art. 12 Prezenta decizie, împreună cu Anexele nr. 2 - 12, se va comunica unităților administrativ - teritoriale din județul Mureș, Inspectoratului Școlar Județean Mureș, Agenției Județene pentru Plăți și Inspecție Socială Mureș și se va publica pe site-ul instituției.

Art. 13 Cu ducerea la îndeplinire a prezentei decizii se încredințează Activitatea de Trezorerie și Contabilitate Publică - Serviciul Îndrumarea și Verificarea Trezoreriilor și Sinteza și Asistența Elaborării și Execuției Bugetelor Locale.

Șef Administrație
Ioan Claudiu LASLO




AVIZAT
Trezorier Șef
Orsolya CSEGEDI



Șef Serviciu Juridic
Claudia POP



Șef serviciu
Î.V.T.S.A.E.E.B.L.,
Camelia SUCIU



SITUAȚIA

privind repartizarea pe unitățile administrativ – teritoriale din Jud. Mureș a sumelor defalcate din taxa pe valoare adăugată pentru finanțarea cheltuielilor descentralizate la nivelul comunelor, orașelor și municipiilor, conform art. 6 alin. (4) lit.b. din Legea nr. 43/2026 privind bugetul de stat pe anul 2026 și a estimărilor pentru anii 2027 – 2029, (cod 110202)

Mii lei

Nr. crt.	Denumirea unității administrativ - teritoriale	Sume alocate UAT-urilor pentru finanțarea drepturilor asistenților personali ai persoanelor cu handicap grav sau indemnizațiile lunare ale persoanelor cu handicap grav acordate în baza prevederilor art. 42 alin. (4) din Legea nr. 448/2006 privind protecția și promovarea drepturilor persoanelor cu handicap, republicată, cu modificările și completările ulterioare, alocate cf art. 6 alin. (4), lit. b din Legea nr.43/2026 privind bugetul de stat pe anul 2026 *	Sume alocate UAT-urilor pentru finanțarea drepturilor asistenților personali ai persoanelor cu handicap grav sau indemnizațiile persoanelor cu handicap grav acordate în baza prevederilor art. 42 alin. (4) din Legea nr. 448/2006 privind protecția și promovarea drepturilor persoanelor cu handicap, republicată, cu modificările și completările ulterioare, alocate cf art. 6 alin. (4), lit. b din Legea nr.43/2026 privind bugetul de stat pe anul 2027 *	Sume alocate UAT-urilor pentru finanțarea drepturilor asistenților personali ai persoanelor cu handicap grav sau indemnizațiile persoanelor cu handicap grav acordate în baza prevederilor art. 42 alin. (4) din Legea nr. 448/2006 privind protecția și promovarea drepturilor persoanelor cu handicap, republicată, cu modificările și completările ulterioare, alocate cf art. 6 alin. (4), lit. b din Legea nr.43/2026 privind bugetul de stat pe anul 2028 *	Sume alocate UAT-urilor pentru finanțarea drepturilor asistenților personali ai persoanelor cu handicap grav sau indemnizațiile persoanelor cu handicap grav acordate în baza prevederilor art. 42 alin. (4) din Legea nr. 448/2006 privind protecția și promovarea drepturilor persoanelor cu handicap, republicată, cu modificările și completările ulterioare, alocate cf art. 6 alin. (4), lit. b din Legea nr. 43/2026 privind bugetul de stat pe anul 2029 *
0	1	2	3	4	5
	TOTAL	232.930	240.384	247.595	254.529
1	REGHIN	11.217	11.576	11.923	12.257
2	SIGHIȘOARA	// 10.739	11.083	11.415	11.735
3	TĂRNĂVENI	8.162	8.423	8.676	8.919
4	TÂRGU MUREȘ	48.902	50.467	51.981	53.437
5	IERNUT	3.920	4.045	4.167	4.283
6	LUDUȘ	6.321	6.523	6.720	6.907
7	MIERCUREA NIRAJULUI	2.070	2.136	2.200	2.263
8	SĂRMAȘU	3.358	3.465	3.569	3.669
9	SÂNGEORGHIU DE PĂDURE	1.706	1.761	1.813	1.864
10	SOVATA	3.138	3.238	3.336	3.430
11	UNGHENI	2.645	2.730	2.812	2.890
12	ACĂȚARI	2.429	2.507	2.583	2.654
13	ADĂMUȘ	2.055	2.131	2.195	2.256
14	ALBEȘTI	1.865	1.925	1.982	2.038
15	ALUNIȘ	1.466	1.534	1.580	1.624
16	APOLD	917	946	975	1.002
17	AȚINTIȘ	956	989	1.018	1.047
18	BĂGACIU	620	646	672	696
19	BAHNEA	1.905	1.966	2.025	2.082
20	BĂLA	479	494	509	523
21	BĂLĂUȘERI	2.114	2.182	2.247	2.310
22	BAND	2.593	2.677	2.756	2.833
23	BATOȘ	2.244	2.316	2.385	2.452
24	BEICA DE JOS	1.008	1.040	1.071	1.101
25	BERENI	589	608	626	644
26	BICHIȘ	385	397	409	421
27	BOGATA	714	737	760	780
28	BREAZA	1.189	1.227	1.264	1.299

0	1	2	3	4	5
29	BRÂNCOVENEȘTI	2.227	2.298	2.367	2.434
30	CEUAȘU DE CÂMPIE	3.075	3.173	3.269	3.360
31	CHEȚANI	1.262	1.302	1.341	1.379
32	CHIBED	404	417	429	441
33	CHIPHERU DE JOS	1.436	1.482	1.526	1.569
34	COROISÂNMARTIN	526	543	559	575
35	CORUNCA	1.832	1.891	1.947	2.003
36	COZMA	494	510	525	540
37	CRĂCIUNEȘTI	2.017	2.082	2.144	2.204
38	CRĂIEȘTI	521	538	554	569
39	CRISTEȘTI	2.593	2.677	2.756	2.833
40	CUCERDEA	972	1.003	1.033	1.062
41	CUCI	1.221	1.260	1.298	1.334
42	DANEȘ	2.920	3.013	3.104	3.191
43	DEDA	1.703	1.757	1.810	1.861
44	EREMITU	1.472	1.519	1.565	1.608
45	ERNEI	1.767	1.824	1.878	1.931
46	FĂRĂGĂU	903	932	960	987
47	FĂNTÂNELE	1.545	1.594	1.642	1.688
48	GĂLEȘTI	833	860	885	910
49	GĂNEȘTI	1.080	1.115	1.148	1.180
50	GHEORGHE DOJA	1.384	1.428	1.471	1.512
51	GHINDARI	1.010	1.042	1.074	1.104
52	GLODENI	1.754	1.810	1.864	1.917
53	GORNEȘTI	2.121	2.189	2.255	2.318
54	GREBENIȘU DE CÂMPIE	964	995	1.025	1.053
55	GURGHIU	2.451	2.529	2.605	2.678
56	HODAC	4.088	4.219	4.345	4.467
57	HODOȘA	498	514	529	544
58	IBĂNEȘTI	2.294	2.367	2.438	2.507
59	ICLÂNZEL	1.679	1.733	1.785	1.835
60	IDECIU DE JOS	1.168	1.205	1.242	1.276
61	LIVEZENI	1.499	1.547	1.593	1.638
62	LUNCA	1.232	1.271	1.310	1.346
63	LUNCA BRADULUI	510	526	542	557
64	MĂDĂRAȘ	826	852	878	903
65	MĂGHERANI	807	833	858	882
66	MICA	2.259	2.331	2.401	2.468
67	MIHEȘU DE CÂMPIE	1.244	1.284	1.322	1.359
68	NADEȘ	1.384	1.428	1.471	1.512
69	NEAUA	581	600	618	636
70	OGRA	1.416	1.461	1.505	1.547
71	PĂNET	2.516	2.597	2.674	2.749
72	PAPIU ILARIAN	553	571	588	604
73	PĂSĂRENI	1.272	1.313	1.352	1.391
74	PETELEA	1.101	1.136	1.170	1.203
75	POGĂCEAUA	1.106	1.141	1.176	1.209



0	1	2	3	4	5
76	RĂSTOLIȚA	917	946	975	1.002
77	RĂCIU	1.304	1.346	1.386	1.425
78	RUȘII MUNȚI	1.232	1.271	1.310	1.346
79	SĂRĂȚENI	651	672	692	711
80	SASCHIZ	1.081	1.116	1.149	1.181
81	ȘĂULIA	1.416	1.461	1.505	1.547
82	ȘINCAI	945	975	1.004	1.033
83	SÂNCRAIU DE MUREȘ	3.866	3.990	4.109	4.224
84	SÂNGEORGHIU DE MUREȘ	3.318	3.424	3.527	3.626
85	SÂNGER	807	833	858	882
86	SÂNPAUL	3.138	3.238	3.336	3.430
87	SÂNPETRU DE CÂMPIE	1.455	1.502	1.547	1.590
88	SÂNTANA DE MUREȘ	2.534	2.615	2.694	2.789
89	SOLOVĂSTRU	1.966	2.028	2.089	2.147
90	STÎNCENI	577	595	613	630
91	SUPLAC	814	840	865	889
92	SUSENI	1.342	1.385	1.426	1.466
93	TĂURENI	443	457	472	484
94	VALEA LARGĂ	1.690	1.744	1.796	1.847
95	VĂRGATA	862	890	916	942
96	VĂTAVA	1.121	1.157	1.192	1.225
97	VEȚCA	244	252	259	267
98	VIIȘOARA	651	672	692	711
99	VÂNĂTORI	2.255	2.327	2.398	2.464
100	VOIVODENI	1.023	1.056	1.087	1.118
101	ZAGĂR	752	776	799	822
102	ZAU DE CÂMPIE	2.069	2.135	2.199	2.261

* În conformitate cu art. 6 alin. (6) din Legea 43/2026 privind bugetul de stat pe anul 2026, pentru finanțarea acestor cheltuieli autoritățile administrației publice locale alocă pe lângă sumele defalcate din taxa pe valoare adăugată și sume din bugetele locale ale acestora.

Trezorier șef,
Orsolya CSEGEDI

Șef S.Î.V.T.S.A.E.E.B.L.,
Camelia SUCIU

Întocmit,
Inspector superior
Daniela BLAGA



Situția

privind repartizarea pe unitățile administrativ-teritoriale din jud. Mureș a sumelor defalcate din taxa pe valoare defalcate pentru finanțarea cheltuielilor descentralizate la nivelul comunelor, orașelor și municipiilor, conform art. 6 alin (3), lit.f) din Legea nr.43/2026 privind bugetul de stat pe anul 2026, partea destinată finanțării cheltuielilor de funcționare ale căminelor pentru persoane vârstnice de la nivelul comunelor, orașelor, municipiilor, pentru anul 2026 și a estimărilor pentru anii 2027-2029

mii lei

Nr. crt.	Denumirea unității administrativ - teritoriale	Sume alocate pentru finanțarea căminelor pentru persoane vârstnice, conform art. 6 alin. (3) lit. f) din Legea nr. 43/2026 privind bugetul de stat pe anul 2026, fonduri aferente anului 2026	Sume alocate pentru finanțarea căminelor pentru persoane vârstnice, conform art. 6 alin. (3) lit. f) din Legea nr. 43/2026 privind bugetul de stat pe anul 2027, fonduri aferente anului 2027	Sume alocate pentru finanțarea căminelor pentru persoane vârstnice, conform art. 6 alin. (3) lit. f) din Legea nr. 43/2026 privind bugetul de stat pe anul 2026, fonduri aferente anului 2028	Sume alocate pentru finanțarea căminelor pentru persoane vârstnice, conform art. 6 alin. (3) lit. f) din Legea nr. 43/2026 privind bugetul de stat pe anul 2026, fonduri aferente anului 2029
0	1	2	3	4	5
	TOTAL	4.365	4.365	4.365	4.365
1	TÂRGU MUREȘ	1776	1776	1776	1776
2	MIERCUREA NIRAJULUI	567	567	567	567
3	COZMA	522	522	522	522
4	MĂGHERANI	948	948	948	948
5	PAPIU ILARIAN	552	552	552	552

În conformitate cu art. 6 alin. (6) din Legea nr.43/2026 privind bugetul de stat pe anul 2026, pentru finanțarea acestor cheltuieli autoritățile administrației publice locale alocă pe lângă sumele defalcate din taxa pe valoare adăugată și sume din bugetele locale ale acestora.

Trezorier șef,

Orsolya CSEGEDI

Șef S.Î.V.T.S.A.E.E.B.L

Carmelia SUCIU

Întocmit, Inspector superior

Daniela BLAGA



Situția

privind repartizarea pe unitatile administrativ-teritoriale din jud. Mureș a sumelor defalcate din taxa pe valoare adaugata pentru finantarea cheltuielilor descentralizate la nivelul comunelor, orașelor și municipiilor, conform art. 6 alin (3), lit f) din Legea nr. 43/2026 privind bugetul de stat pe anul 2026, partea destinata finanțării unităților de îngrijire la domiciliu a persoanelor vârstnice, pentru anul 2026 și a estimărilor pentru anii 2027-2029

Nr. crt.	Denumirea unității administrativ - teritoriale	mii lei				
		Sume alocate pentru finanțarea unităților de îngrijire la domiciliu, conform art. 6 alin. (3) lit. f) din Legea nr. 43/2026 privind bugetul de stat pe anul 2026, fonduri aferente anului 2026*	Sume alocate pentru finanțarea unităților de îngrijire la domiciliu, conform art. 6 alin. (3) lit. f) din Legea nr. 43/2026 privind bugetul de stat pe anul 2027, fonduri aferente anului 2027	Sume alocate pentru finanțarea unităților de îngrijire la domiciliu, conform art. 6 alin. (3) lit. f) din Legea nr. 43/2026 privind bugetul de stat pe anul 2026, fonduri aferente anului 2028	Sume alocate pentru finanțarea unităților de îngrijire la domiciliu, conform art. 6 alin. (3) lit. f) din Legea nr. 43/2026 privind bugetul de stat pe anul 2026, fonduri aferente anului 2029	
0	1	2	3	4	5	
	TOTAL	1.275	0	0	0	
1	TÂRGU MUREȘ	765	0	0	0	
2	LUDUȘ	240	0	0	0	
3	TÂRNĂVENI	270	0	0	0	

* în conformitate cu art. 6 alin. (6) din Legea nr. 43/2026 privind bugetul de stat pe anul 2026, pentru finanțarea acestor cheltuieli autorității administrației publice locale alocă pe lângă sumele defalcate din taxa pe valoare adăugată și sume din bugetele locale ale acestora.

Trezorier șef,

Orsolya CSEGEDY



Șef S.I.V.T.S.A.E.E.B.I.L

Camelia SUCIU

Întocmit, Inspector superior

Daniela Blaga

Situația

privind repartizarea pe unitățile administrativ - teritoriale din jud. Mureș a sumelor defalcate din taxa pe valoare adăugată pentru finanțarea cheltuielilor descentralizate la nivelul comunelor, orașelor și municipiilor, partea destinată finanțării drepturilor stabilite prin Legea nr. 248/2015 privind plata stimulentele educaționale acordate copiilor provenind din familii defavorizate în scopul stimulării participării în învățământul preșcolar, conform art. 6 alin. (3) lit. d) din Legea nr. 43/2026 privind bugetul de stat pe anul 2026 și a estimărilor pentru anii 2027 – 2029 (cod 110202)

Mii lei

Nr. crt.	Denumirea unității administrativ - teritoriale	Sume alocate pentru finanțarea drepturilor stabilite de Legea nr. 248/2015 privind plata stimulentele educaționale acordate copiilor provenind din familii defavorizate în scopul stimulării participării în învățământul preșcolar, repartizate conform Deciziei ISJ nr. 951 /03.04.2026, pentru anul 2026	Sume alocate pentru finanțarea drepturilor stabilite de Legea nr. 248/2015 privind plata stimulentele educaționale acordate copiilor provenind din familii defavorizate în scopul stimulării participării în învățământul preșcolar, estimări pentru anul 2027	Sume alocate pentru finanțarea drepturilor stabilite de Legea nr. 248/2015 privind plata stimulentele educaționale acordate copiilor provenind din familii defavorizate în scopul stimulării participării în învățământul preșcolar, estimări pentru anul 2028	Sume alocate pentru finanțarea drepturilor stabilite de Legea nr. 248/2015 privind plata stimulentele educaționale acordate copiilor provenind din familii defavorizate în scopul stimulării participării în învățământul preșcolar, estimări pentru anul 2029
0	1	2	3	4	5
X	TOTAL	4.468	2.297	2.366	2.432
1	REGHIN	58	30	31	32
2	SIGHISOARA	29	15	15	16
3	TĂRNĂVENI	106	54	56	58
4	TÂRGU MUREȘ	132	68	70	73
5	IERNUT	121	62	64	66
6	LUDUȘ	79	41	42	43
7	MIERCUREA NIRAJULUI	13	7	7	7
8	SĂRMAȘU	79	41	42	43
9	SÂNGEORGIU DE PĂDURE	29	15	15	16
10	SOVATA	19	10	10	10
11	UNGHENI	93	48	49	51
12	ACĂTARI	13	7	7	7
13	ADĂMUȘ	40	21	21	22
14	ALBEȘTI	13	7	7	7
15	ALUNIȘ	0	0	0	0
16	APOLD	13	7	7	7
17	AȚINTIȘ	5	3	3	3
18	BĂGACIU	79	41	42	43
19	BAHNEA	185	91	96	101
20	BĂLA	13	7	7	7
21	BĂLĂUȘERI	18	9	10	10
22	BAND	190	98	101	103
23	BATOȘ	63	32	33	34
24	BEICA DE JOS	26	13	14	14
25	BERENI	8	4	4	4
26	BICHIȘ	16	8	8	9
27	BOGATA	26	13	14	14
28	BREAZA	21	11	11	11
29	BRÂNCOVENEȘTI	8	4	4	4
30	CEUAȘU DE CÂMPIE	77	40	41	42

0	1	2	3	4	5
31	CHEȚANI	13	7	7	7
32	CHIBED	0	0	0	0
33	CHIPHERU DE JOS	18	9	10	10
34	COROISĂNMARTIN	16	8	8	9
35	CORUNCA	21	11	11	11
36	COZMA	0	0	0	0
37	CRĂCIUNEȘTI	21	11	11	11
38	CRĂIEȘTI	24	12	13	13
39	CRISTEȘTI	0	0	0	0
40	CUCERDEA	8	4	4	4
41	CUCI	26	13	14	14
42	DANEȘ	87	45	46	47
43	DEDA	61	31	32	33
44	EREMITU	79	41	42	43
45	ERNEI	106	54	56	58
46	FĂRĂGĂU	71	37	38	39
47	FĂNTÂNELE	53	27	28	29
48	GĂLEȘTI	13	7	7	7
49	GĂNEȘTI	13	7	7	7
50	GHEORGHE DOJA	53	27	28	29
51	GHINDARI	26	13	14	14
52	GLODENI	8	4	4	4
53	GORNEȘTI	53	27	28	29
54	GREBENIȘU DE CÂMPIE	58	30	31	32
55	GURGHIU	13	7	7	7
56	HODAC	40	21	21	22
57	HODOȘA	18	9	10	10
58	IBĂNEȘTI	13	7	7	7
59	ICLĂNZEL	16	8	8	9
60	IDECIU DE JOS	21	11	11	11
61	LIVEZENI	0	0	0	0
62	LUNCA	21	11	11	11
63	LUNCA BRADULUI	32	16	17	17
64	MĂDĂRAȘ	32	16	17	17
65	MĂGHERANI	8	4	4	4
66	MICA	146	75	77	79
67	MIHEȘU DE CÂMPIE	40	21	21	22
68	NADEȘ	90	46	48	49
69	NEAUA	37	19	20	20
70	OGRA	188	97	100	102
71	PĂNET	13	7	7	7
72	PAPIU ILARIAN	0	0	0	0
73	PĂSĂRENI	66	34	35	36
74	PETELEA	190	98	101	103
75	POGĂCEAUA	40	21	21	22
76	RĂSTOLIȚA	40	21	21	22
77	RĂCIU	8	4	4	4

0.	1	2	3	4	5
78	RUȘII-MUNȚI	0	0	0	0
79	SĂRĂȚENI	16	8	8	9
80	SASCHIZ	29	15	15	16
81	SĂULIA	69	35	37	38
82	ȘINCAI	71	37	38	39
83	SÂNCRAIU DE MUREȘ	5	3	3	3
84	SÂNGEORGIU DE MUREȘ	26	13	14	14
85	SÂNGER	53	27	28	29
86	SÂNPĂUL	79	41	42	43
87	SÂNPETRU DE CÂMPIE	40	21	21	22
88	SÂNTANA DE MUREȘ	27	14	14	15
89	SOLOVĂSTRU	32	16	17	17
90	STÂNCENI	11	6	6	6
91	SUPLAC	53	27	28	29
92	SUSENI	0	0	0	0
93	TĂURENI	26	13	14	14
94	VALEA LARGĂ	24	12	13	13
95	VĂRGATA	18	9	10	10
96	VĂTAVA	40	21	21	22
97	VEȚCA	26	13	14	14
98	VIIȘOARA	169	87	89	92
99	VÂNĂTORI	53	27	28	29
100	VOIVODENI	21	11	11	11
101	ZAGĂR	66	34	35	36
102	ZAU DE CÂMPIE	42	22	22	23

* În conformitate cu art. 6 alin. (6) din Legea nr. 43/2026 privind bugetul de stat pe anul 2026, pentru finanțarea acestor cheltuieli autoritățile administrației publice locale alocă pe lângă sumele defalcate din taxa pe valoare adăugată și sume din bugetele locale ale acestora.

Trezorier șef,
Orsolya CSEGEDI

Șef S.Î.V.T.S.A.E.E.B.L
Cămelia SUCIU

Întocmit, Inspector superior
Daniela BLAGA



Situția

privind repartizarea pe unitățile administrativ-teritoriale din jud. Mureș a sumelor defalcate din taxa pe valoare adăugată pentru finanțarea cheltuielilor descentralizate la nivelul comunelor, orașelor și municipiilor, conform art. 6 alin (3) lit.e), din Legea nr. 43/2026 privind bugetul de stat pe anul 2026, partea destinată finanțării drepturilor copiilor cu cerințe educaționale speciale integrați în învățământul de masă potrivit prevederilor art. 51 alin (2) din Legea nr.1/2011

mii lei

Nr. crt.	Denumirea unității administrativ-teritoriale	Sume alocate pentru finanțarea drepturilor copiilor cu cerințe educaționale speciale integrați în învățământul de masă, repartizate conform Deciziei ISJ nr.951/03.04.2026, aferente anului 2026*	Sume alocate pentru finanțarea drepturilor copiilor cu cerințe educaționale speciale integrați în învățământul de masă, repartizate conform Deciziei ISJ nr. 951/03.04.2026, aferente anului 2027	Sume alocate pentru finanțarea drepturilor copiilor cu cerințe educaționale speciale integrați în învățământul de masă, repartizate conform Deciziei ISJ nr. 951 / 03.04.2026, aferente anului 2028	Sume alocate pentru finanțarea drepturilor copiilor cu cerințe educaționale speciale integrați în învățământul de masă, repartizate conform Deciziei ISJ nr.951 / 03.04.2026, aferente anului 2029
0	1	2	3	4	5
	TOTAL	15.407	15.900	16.377	16.836
1	REGHIN	1311	1353	1.394	1.433
2	SIGHIȘOARA	551	569	586	602
3	TÂRNĂVENI	395	408	420	432
4	TÂRGU MUREȘ	5235	5405	5.559	5.724
5	IERNUT	344	355	366	376
6	LUDUȘ	264	272	281	288
7	MIERCUREA NIRAJULUI	280	289	298	306
8	SÂRMAȘU	143	148	152	156
9	SÂNGEORGIIU DE PĂDURE	138	142	147	151
10	SOVATA	297	307	316	325
11	UNGHENI	58	60	62	63
12	ACĂȚARI	156	161	166	170
13	ADĂMUȘ	127	131	135	139
14	ALBEȘTI	104	107	111	114
15	ALUNIȘ	87	90	92	95
16	APOLD	43	44	46	47
17	AȚINTIȘ	12	12	13	13
18	BĂGACIU	0	0	0	0
19	BAHNEA	61	63	65	67
20	BĂLA	9	9	10	10
21	BĂLĂUȘERI	30	31	32	33
22	BAND	118	122	125	129
23	BATOȘ	110	114	117	120
24	BEICA DE JOS	40	41	43	44
25	BERENI	6	6	6	7
26	BICHIȘ	15	15	16	16
27	BOGATA	9	9	10	10
28	BREAZA	80	83	85	87
29	BRÎNCOVENEȘTI	17	18	18	19
30	CEUAȘU DE CÂMPIE	56	58	60	61
31	CHEȚANI	102	105	108	111
32	CHIBED	91	94	97	99
33	CHIERU DE JOS	75	77	80	82
34	COROISĂNMARTIN	73	75	78	80
35	CORUNCA	57	59	61	62
36	COZMA	15	15	16	16
37	CRĂCIUNEȘTI	132	136	140	144
38	CRĂIEȘTI	6	6	6	7

0	1	2	3	4	5
39	CRISTEȘTI	165	170	175	180
40	CUCERDEA	27	28	29	30
41	CUCI	6	6	6	7
42	DANEȘ	46	47	49	50
43	DEDA	102	105	108	111
44	EREMITU	128	132	136	140
45	ERNEI	117	121	124	128
46	FĂRĂGĂU	44	45	47	48
47	FĂNTÂNELE	63	65	67	69
48	GĂLEȘTI	69	71	73	75
49	GĂNEȘTI	148	153	157	162
50	GHEORGHE DOJA	85	88	90	93
51	GHINDARI	52	54	55	57
52	GLODENI	15	15	16	16
53	GORNEȘTI	99	102	105	108
54	GREBENIȘU DE CÂMPIE	52	54	55	57
55	GURGHIU	150	155	159	164
56	HODAC	54	56	57	59
57	HODOȘA	18	19	19	20
58	IBĂNEȘTI	91	94	97	99
59	ICLÂNZEL	106	109	113	116
60	IDECIU DE JOS	79	82	84	86
61	LIVEZENI	24	25	26	26
62	LUNCA	33	34	35	36
63	LUNCA BRADULUI	78	80	83	85
64	MĂDĂRAȘ	54	56	57	59
65	MĂGHERANI	15	15	16	16
66	MICA	213	220	226	233
67	MIHEȘU DE CÂMPIE	54	56	57	59
68	NADEȘ	24	25	26	26
69	NEAUA	18	19	19	20
70	OGRA	254	262	270	278
71	PĂNET	141	146	150	154
72	PAPIU ILARIAN	43	44	46	47
73	PĂSĂRENI	39	40	41	43
74	PETELEA	89	92	95	97
75	POGĂCEAUA	39	40	41	43
76	RĂSTOLIȚA	78	80	83	85
77	RĂCIU	65	67	69	71
78	RUȘII MUNȚI	58	60	62	63
79	SĂRĂȚENI	15	15	16	16
80	SASCHIZ	37	38	39	40
81	ȘĂULIA	48	50	51	52
82	ȘINCAI	27	28	29	30
83	SÂNCRAIU DE MUREȘ	252	260	268	275
84	SÂNGEORGHIU DE MUREȘ	199	205	212	217
85	SÂNGER	30	31	32	33
86	SÂNPAUL	296	305	315	323
87	SÂNPETRU DE CÂMPIE	57	59	61	62
88	SÂNTANA DE MUREȘ	121	125	129	132
89	SOLOVĂSTRU	123	127	131	134
90	STÂNCENI	12	12	13	13



0	1	2	3	4	5
91	SUPLAC	24	25	26	26
92	SUSENI	76	78	81	83
93	TĂURENI	0	0	0	0
94	VALEA LARGĂ	58	60	62	63
95	VĂRGATA	0	0	0	0
96	VĂTAVA	42	43	45	46
97	VEȚCA	0	0	0	0
98	VIIȘOARA	33	34	35	36
99	VĂNĂTORI	18	19	19	20
100	VOIVODENI	54	56	57	59
101	ZĂGĂR	104	107	111	114
102	ZAU DE CÂMPIE	99	102	105	108

* În conformitate cu art.6 alin. (6) din Legea 43/2026 privind bugetul de stat pe anul 2026, pentru finanțarea acestor cheltuieli autoritățile administrației publice locale alocă pe lângă sumele defalcate din taxa pe valoare adăugată și sume din bugetele locale ale acestora.

Trezorier șef,
Orsolya CSEGEDI

Șef S.Î.V.T.S.A.E.E.B.L
Carmelia SUCIU

Întocmit, Inspector superior
Daniela BLAGA



SITUATIA

privind repartizarea sumelor defalcate din taxa pe valoarea adăugată pentru finanțarea învățământului particular și confesional acreditat, finanțare de bază pentru anul 2026 și a estimarilor pentru anii 2027-2029 (cod 110209), potrivit prevederilor Legii 1/2011, alocate conform art. 4, litera e) din Legea nr. 43/2026 privind bugetul de stat pe anul 2026

mii lei

Nr. crt.	Denumirea unității administrativ - teritoriale	Sume repartizate pentru finanțarea cheltuielilor cu salariile, sporurile, indemnizațiile și alte drepturi salariale în bani stabiliți prin lege, precum și contribuțiile aferente acestora, repartizate conform Deciziei ISJ nr. 951/03.04.2026, reprezentând sume restante aferente anului bugetar 2025	Sume repartizate pentru finanțarea cheltuielilor cu salariile, sporurile, indemnizațiile și alte drepturi salariale în bani stabiliți prin lege, precum și contribuțiile aferente acestora, repartizate conform Deciziei ISJ nr. , aferente anului bugetar 2026	Sume repartizate pentru finanțarea cheltuielilor cu salariile, sporurile, indemnizațiile și alte drepturi salariale în bani stabiliți prin lege, precum și contribuțiile aferente acestora, bugetar 2027	Sume repartizate pentru finanțarea cheltuielilor cu salariile, sporurile, indemnizațiile și alte drepturi salariale în bani stabiliți prin lege, precum și contribuțiile aferente acestora, aferente anului bugetar 2028	Sume repartizate pentru finanțarea cheltuielilor cu salariile, sporurile, indemnizațiile și alte drepturi salariale în bani stabiliți prin lege, precum și contribuțiile aferente acestora, aferente anului bugetar 2029
X	1	2	3	4	5	0
0	Total	74	0	0	0	0
1	TÂRGU MUREȘ	74				

Trezorier șef,
Orsolya CSEGEDY

Șef Serviciu Î.V.T.S.A.E.E.B.L.,
Carmelia SUCIU

Întocmit, Inspector superior
Daniela BLAGA



SITUATIA

privind repartizarea sumelor defalcate din taxa pe valoarea adăugată pentru finanțarea învățământului particular și profesional acreditat, finanțate de bază pentru anul 2026 și a estimărilor pentru anii 2027 – 2029 (cod 110209), potrivit prevederilor Legii 1/2011, aprobate conform art.4 litera e) din Legea nr. 43/2026 privind bugetul de stat pe anul 2026

Nr. crt.	Denumirea unității administrativ - teritoriale	mii lei				
		Cheltuielilor cu bunuri și servicii pentru întreținerea curentă a unităților de învățământ particular și cel profesional acreditat, repartizate conform Deciziei ISJ nr. 951/03.04.2026, reprezentând sume restante aferente anului bugetar 2025	Cheltuielilor cu bunuri și servicii pentru întreținerea curentă și învățământ particular și cel profesional acreditat, pentru anul bugetar 2026	Cheltuielilor cu bunuri și servicii pentru întreținerea curentă a unităților de învățământ particular și cel profesional acreditat, pentru anul bugetar 2027	Cheltuielilor cu bunuri și servicii pentru întreținerea curentă a unităților de învățământ particular și cel profesional acreditat, pentru anul bugetar 2028	Cheltuielilor cu bunuri și servicii pentru întreținerea curentă a unităților de învățământ particular și cel profesional acreditate, pentru anul bugetar 2029
X	1	2	3	4	5	
0	Total	6	0	0	0	
1	TÂRGU MUREȘ	6				

Trezorier șef,

Orsolya CSEGEDI



Șef Serviciu Î.V.T.S.A.E.E.B.L.,

Camelia SUÇIU

Întocmit, Inspector superior

Daniela BLAGA

SITUATIA

privind repartizarea pe unitățile administrativ-teritoriale din jud. Mureș a sumelor aprobate conform Legii nr. 43/2026 privind bugetul de stat pe anul 2025, reprezentând sume defalcate din taxa pe valoare adăugată pentru finanțarea învățământului particular și confesional acreditat, partea destinată finanțării drepturilor copiilor/televizor/tinerilor cu cerințe educaționale speciale care frecventează învățământul particular și cel confesional acreditate. aferente anului bugetar 2026 și estimările pentru anii 2027-2029

mii lei

Nr. crt.	Denumirea unității administrativ - teritoriale	Drepturilor copiilor/televizor/tinerilor cu cerințe educaționale speciale integrați în învățământul de masă, repartizate conform Deciziei ISJ nr. 951/03.04.2026, aferente anului 2026	Drepturilor copiilor/televizor/tinerilor cu cerințe educaționale speciale integrați în învățământul de masă, estimări pentru anul 2027	Drepturilor copiilor/televizor/tinerilor cu cerințe educaționale speciale integrați în învățământul de masă, estimări pentru anul 2028	Drepturilor copiilor/televizor/tinerilor cu cerințe educaționale speciale integrați în învățământul de masă, estimări pentru anul 2029
X	1	2	3	4	5
0	Total	148	153	157	162
1	TÂRGU MUREȘ	60	60	62	64
2	CORUNCA	10	12	12	13
3	CEUȘU DE CÂMPIE	41	43	44	45
4	OGRA	37	38	39	40

Trezorier șef,
Orșolya CSEGEDI

Șef Serviciu Î.V.T.S.A.E.E.B.L.,
Camelia SUCIU

Întocmit, Inspector superior
Daniela BLAGA



SITUATIA

privind repartizarea pe unitățile administrativ-teritoriale din jud. Mureș a sumelor aprobate conform Legii nr. 43/2026 privind bugetul de stat pe Anul 2025, reprezentând sume defalcate din taxa pe valoare adăugată pentru finanțarea învățământului particular și confesional acreditat, partea destinată finanțării bursei prevăzute la art 108, alin. (15) din Legea învățământului preuniversitar nr. 198/2023, cu modificările ulterioare, sume aferente anului 2026 și estimările pentru anii 2027-2029

mii lei

Nr. crt.	Denumirea unității administrativ - teritoriale	Sume destinate finanțării bursei prevăzute la art 108, alin. (15) din legea învățământului preuniversitar nr. 198/2023, cu modificările ulterioare, repartizate cf deciziei I.S.J. Mureș nr. 95/103.04.2026, aferente anului 2026	Sume destinate finanțării bursei prevăzute la art 108, alin. (15) din legea învățământului preuniversitar nr. 198/2023, cu modificările ulterioare, estimări pentru anul 2027	Sume destinate finanțării bursei prevăzute la art 108, alin. (15) din legea învățământului preuniversitar nr. 198/2023, cu modificările ulterioare, estimări pentru anul 2028	Sume destinate finanțării bursei prevăzute la art 108, alin. (15) din legea învățământului preuniversitar nr. 198/2023, cu modificările ulterioare, estimări pentru anul 2029
X	1	2	3	4	5
0	Total	367	379	390	401
1	CEUAȘU DE CÂMPIE	87	90	95	100
2	OGRA	280	289	295	301


Trezorier șef,
Orsolya CSEGEDI

Șef Serviciu Î.V.T.S.A.E.E.B.L.,

Camelia SUCIU

Întocmit, Inspector superior

Daniela BLAGA



Situția

privind repartizarea pe unitățile administrativ-teritoriale din jud. Mureș a sumelor defalcate din taxa pe valoare adăugată pentru finanțarea cheltuielilor descentralizate la nivelul comunelor, orașelor și municipiilor, conform art. 6 alin (3) lit. g) din Legea nr. 43/2026 privind bugetul de stat pe anul 2026, partea destinată finanțării gratuității acordate elevilor la transportul public local și metropolitan rutier pentru anul 2026 și a estimărilor pentru anii 2027-2029


mii lei

Nr. crt.	Denumirea unității administrativ - teritoriale	Sume alocate pentru finanțarea gratuității acordate elevilor, conform art. 6 alin. (3) lit. g) din Legea nr. 43/2026 privind bugetul de stat pe anul 2026, fonduri aferente anului 2026	Sume alocate pentru finanțarea gratuității acordate elevilor, conform art. 6 alin. (3) lit. g) din Legea nr. 43/2026 privind bugetul de stat pe anul 2026, fonduri aferente anului 2027	Sume alocate pentru finanțarea gratuității acordate elevilor, conform art. 6 alin. (3) lit. g) din Legea nr. 43/2026 privind bugetul de stat pe anul 2026, fonduri aferente anului 2028	Sume alocate pentru finanțarea gratuității acordate elevilor, conform art. 6 alin. (3) lit. g) din Legea nr. 43/2026 privind bugetul de stat pe anul 2026, fonduri aferente anului 2029
0	1	2	3	4	5
	TOTAL	13.669	14.106	14.530	14.936
1	TÂRGU MUREȘ	10.091	10.414	10.727	11.026
2	REGHIN	822	848	874	898
3	SIGHIȘOARA	1.068	1.102	1.121	1.167
4	LUDUȘ	1.250	1.290	1.342	1.367
5	TÂRNAVENI	425	439	452	464
6	LUNCA	13	13	14	14

* În conformitate cu art. 6 alin. (6) din Legea 43/2026 privind bugetul de stat pe anul 2026, pentru finanțarea acestor cheltuieli autoritățile administrației publice locale alocă pe lângă sumele defalcate din taxa pe valoare adăugată și sume din bugetele locale ale acestora.

Trezorier șef,

Orsolya CSEGEDI



Șef S.Î.V.T.S.A.E.E.B.L

Carmelia SUCIU

Întocmit,
Inspector superior

Daniela BLAGA

Situția

privind repartizarea pe unitățile administrativ-teritoriale din jud. Mureș a sumelor defalcate din taxa pe valoare adăugată pentru finanțarea centrelor de zi licențiate, destinate prevenirii separării copilului de familie la nivelul comunelor, orașelor și municipiilor, conform art. 6 alin (3), lit h) din Legea nr. 43/2026 privind bugetul de stat pe anul 2026, pentru anul 2026 și a estimărilor pentru anii 2027-2029

Nr. crt.	Denumirea unității administrativ - teritoriale	mii lei			
		Sume alocate pentru finanțarea centrelor de zi licențiate, conform art. 6 alin. (3) lit. h) din Legea nr.43/2026, fonduri aferente anului 2026	Sume alocate pentru finanțarea centrelor de zi licențiate, conform art. 6 alin. (3) lit. h) din Legea nr.43/2026, fonduri aferente anului 2027	Sume alocate pentru finanțarea centrelor de zi licențiate, conform art. 6 alin. (3) lit. h) din Legea nr.43/2026, fonduri aferente anului 2028	Sume alocate pentru finanțarea centrelor de zi licențiate, conform art. 6 alin. (3) lit. h) din Legea nr.43/2026, fonduri aferente anului 2029
0	1	2	3	4	5
	TOTAL	1.638	1.638	1.638	1.638
1	TÂRGU MUREȘ	1.638	1.638	1.638	1.638



* In conformitate cu art. 6 alin. (6) din Legea nr. 43/2026 privind bugetul de stat pe anul 2026, pentru finanțarea acestor cheltuieli autoritățile administrației publice locale alocă pe lângă sumele defalcate din taxa pe valoare adăugată și sume din bugetele locale ale acestora.

Trezorier șef,
Orsolya CSEGEDİ



Șef S.Î.V.T.S.A.E.E.B.I
Camelia SUÇIU

Înlocuitor, Inspector superior
Daniela BLAGA

**HOTĂRÂREA NR. 30**

din 14 aprilie 2026

privind repartizarea pe anul 2026 a sumelor reprezentând fond la dispoziția consiliului județean, a sumelor defalcate din taxa pe valoarea adăugată destinate finanțării cheltuielilor privind drumurile județene și comunale și a sumelor pentru derularea Programului pentru școli al României în perioada ianuarie-iunie a anului școlar 2025-2026, precum și estimarea sumelor ce vor fi repartizate pentru perioada 2027-2029

Consiliul Județean Mureș,

Văzând referatul de aprobare nr.10243/09.04.2026 al Președintelui Consiliului Județean Mureș, raportul de specialitate comun nr.10276/09.04.2026 al Direcției economice și Direcției tehnice, raportul nr. 10279/09.04.2026 al Serviciului juridic, precum și avizele comisiilor de specialitate,

Având în vedere:

- prevederile art. 4 lit. „a” și „c”, art. 6 alin. (1) lit. „b” și alin. (2) și art. 7 alin. (1) lit. „c” și alin.(6) din Legea nr. 43/2026 privind bugetul de stat pe anul 2026;
- prevederile art. 3 alin. (1[^]1) din Ordonanța Guvernului nr. 13/2017 privind aprobarea participării României la Programul pentru școli al Uniunii Europene, cu modificările și completările ulterioare;
- Ordinul ministrului educației și cercetării nr. 3463/2025 privind structura anului școlar 2025- 2026;
- Hotărârea Guvernului nr. 652/2023 pentru aprobarea Programului pentru școli al României în perioada 2023-2029, precum și pentru stabilirea bugetului pentru implementarea acestuia în anul școlar 2023-2024, cu modificările și completările ulterioare;
- Hotărârea Guvernului nr. 775/2025;
- adresa Administrației Județene a Finanțelor Publice Mureș nr. MSG_STZ - 4346/31.03.2026 și Decizia șefului de administrație al Administrației Județene a Finanțelor Publice Mureș nr. 7048/02.04.2026;

În temeiul art.173 alin.(1) lit. „f”, coroborate cu cele ale art. 87 alin.(2) și ale art.182 alin. (1) din Ordonanța de Urgență a Guvernului nr. 57/2019 privind Codul administrativ, cu modificările și completările ulterioare,

hotărăște:

Art.1. (1) Se aprobă repartizarea pe anul 2026 a sumei de 43.793 mii lei, reprezentând fond la dispoziția consiliului județean, pentru susținerea programelor de dezvoltare locală, pentru susținerea proiectelor de infrastructură care necesită cofinanțare locală,





CONSILIUL JUDEȚEAN MUREȘ

CONFORMITATE CU ORIGINALUL

Statutul administrației publice

ROMANIA

CONSILIUL JUDEȚEAN MUREȘ

precum și pentru cheltuielile de funcționare pe care unitățile administrativ-teritoriale din județ, în mod justificat, nu le pot finanța din veniturile proprii așa cum sunt definite la art.5 alin.(1) lit.a) din Legea nr.273/2006, cu modificările și completările ulterioare și din sume defalcate din taxa pe valoarea adăugată pentru echilibrarea bugetelor locale, potrivit coloanei nr. 2 din anexa nr. 1.

(2) Sumele estimate a fi repartizate în perioada 2027-2029, în conformitate cu prevederile art. 33 alin. (3) lit. „b” din Legea nr. 273/2006 privind finanțele publice locale, cu modificările și completările ulterioare, se regăsesc în coloanele nr. 3-5 din anexa nr. 1.

Art.2. (1) Se aprobă repartizarea pe anul 2026 a sumei de 21.281 mii lei în vederea finanțării cheltuielilor privind drumurile județene și comunale, potrivit coloanei nr. 2 din anexa nr. 2.

(2) Sumele estimate a fi repartizate în perioada 2027-2029 în vederea finanțării cheltuielilor privind drumurile județene și comunale se regăsesc în coloanele nr. 3-5 din anexa nr.2.

Art.3. Se aprobă repartizarea a 1.783 mii lei din sume defalcate din taxa pe valoarea adăugată pentru finanțarea cheltuielilor descentralizate la nivelul județelor către bugetele locale ale Orașului Miercurea Nirajului și a Comunelor Bălăușeri, Chibed, Crăciunești, Eremitu, Gălești, Ghindari, Gornești, Ibănești, Ideciu de Jos, Pănet, Păsăreni, Sărățeni și Sângeorgiu de Mureș pentru derularea Programului pentru școli al României în perioada ianuarie-iunie a anului școlar 2025 - 2026, din care 1.538 mii lei pentru distribuția produselor și 245 mii lei pentru finanțarea măsurilor educative care însoțesc distribuția fructelor, legumelor, laptelui și produselor lactate, potrivit anexei nr. 3.

Art.4. (1) Autoritățile deliberative și executive ale administrației publice locale, constituite la nivelul unităților administrativ-teritoriale cărora le-au fost repartizate sume potrivit prezentei hotărâri, au obligația alocării și utilizării acestora conform destinațiilor prevăzute de lege și cu respectarea metodologiilor legal aprobate.


(2) Anexele nr. 1-3 fac parte integrantă din prezenta hotărâre.

Art.5. Prezenta hotărâre se comunică Administrației Județene a Finanțelor Publice Mureș, unităților administrativ-teritoriale cărora le-au fost repartizate sume, precum și Direcției economice și Direcției tehnice din cadrul aparatului de specialitate al Consiliului Județean Mureș, care răspund de ducerea la îndeplinire a acesteia.



PREȘEDINTE

Péter Ferenc



CONTRASEMNEAZĂ
SECRETAR GENERAL


Paul Cosma




Repartizarea pe anul 2026 a sumelor reprezentând fond la dispoziția Consiliului Județean Mureș, potrivit art. 7 alin. (6) din Legea bugetului de stat pe anul 2026, precum și estimarea sumelor ce vor fi repartizate bugetelor locale în perioada 2027-2029 potrivit art. 33 alin. (3) lit. b) din Legea nr. 273/2006, cu modificările și completările ulterioare

mii lei

Nr. crt.	Unitate administrativ-teritorială	Fond la dispoziția Consiliului Județean Mureș 2026 (04.02.05)	Estimări 2027 - 2029		
			2027	2028	2029
			Sume din cote defalcate din impozitul pe venit (04.02.04)	Sume din cote defalcate din impozitul pe venit (04.02.04)	Sume din cote defalcate din impozitul pe venit (04.02.04)
0	1	2	3	4	5
1	Sighișoara	✓ 424	✓ 254	✓ 268	✓ 268
2	Reghin	505	303	320	320
3	Târnăveni	430	258	272	272
4	Luduș	1.000	600	633	633
5	Sovata	535	321	339	339
6	Iernut	700	420	443	443
7	Miercurea Nirajului	590	354	374	374
8	Sârmașu	500	300	317	317
9	Sângeorgiu de Pădure	485	291	307	307
10	Ungheni	430	258	272	272
11	Acățari	520	312	329	329
12	Adămuș	385	231	245	245
13	Albești	401	241	254	254
14	Aluniș	375	225	239	239
15	Apold	424	254	268	268
16	Așintș	401	241	254	254
17	Bahnea	424	254	268	268
18	Band	424	254	268	268
19	Batoș	401	241	254	254
20	Băgaciu	401	241	254	254
21	Băla	424	254	268	268
22	Bălăușeri	385	231	245	245
23	Beica de Jos	401	241	254	254
24	Bereni	455	273	288	288
25	Bichiș	395	237	250	250
26	Bogata	401	241	254	254
27	Breaza	424	254	268	268
28	Brâncovenesti	497	298	315	315
29	Ceuașu de Câmpie	475	285	301	301
30	Chețani	401	241	254	254
31	Chibed	285	173	182	182
32	Chiheru de Jos	401	241	254	254



Nr. crt.	Unitate administrativ-teritorială	Fond la dispoziția Consiliului Județean Mureș 2026 (04.02.05)	Estimări 2027 - 2029		
			2027 Sume din cote defalcate din impozitul pe venit (04.02.04)	2028 Sume din cote defalcate din impozitul pe venit (04.02.04)	2029 Sume din cote defalcate din impozitul pe venit (04.02.04)
0	1	2	3	4	5
33	Coroisănmartin	424	254	268	268
34	Corunca	355	213	226	226
35	Cozma	524	314	331	331
36	Crăciunești	475	285	301	301
37	Crăiești	424	254	268	268
38	Cristești	355	213	226	226
39	Cucerdea	424	254	268	268
40	Cuci	401	241	254	254
41	Daneș	401	241	254	254
42	Deda	501	301	318	318
43	Eremitu	365	219	232	232
44	Ernei	470	282	298	298
45	Fărăgău	401	241	254	254
46	Fântânele	410	246	260	260
47	Gălești	405	243	257	257
48	Gănești	395	237	250	250
49	Gheorghe Doja	625	375	396	396
50	Ghindari	415	249	263	263
51	Glodeni	415	249	263	263
52	Gornești	495	297	314	314
53	Grebenișu de Câmpie	401	241	254	254
54	Gurghiu	424	254	268	268
55	Hodac	424	254	268	268
56	Hodoșa	395	237	250	250
57	Ibănești	401	241	254	254
58	Iclânzul	401	241	254	254
59	Ideciu de Jos	424	254	268	268
60	Livezeni	395	237	250	250
61	Lunca	401	241	254	254
62	Lunca Bradului	424	254	268	268
63	Mădăraș	355	213	226	226
64	Măgherani	795	477	504	504
65	Mica	455	273	288	288
66	Miheșu de Câmpie	424	254	268	268
67	Nădeș	401	241	254	254
68	Neaua	405	243	257	257
69	Ogra	401	241	254	254
70	Papiu Ilarian	465	279	295	295
71	Pănet	440	264	279	279
72	Păsăreni	375	225	239	239
73	Petelea	424	254	268	268
74	Pogăceaua	401	241	254	254
75	Răstolița	401	241	254	254




Nr. crt.	Unitate administrativ-teritorială	Fond la dispoziția Consiliului Județean Mureș 2026 (04.02.05)	Estimări 2027 - 2029		
			2027 Sume din cote defalcate din impozitul pe venit (04.02.04)	2028 Sume din cote defalcate din impozitul pe venit (04.02.04)	2029 Sume din cote defalcate din impozitul pe venit (04.02.04)
0	1	2	3	4	5
76	Răciu	424	254	268	268
77	Rușii Munți	401	241	254	254
78	Saschiz	424	254	268	268
79	Sărățeni	285	171	182	182
80	Sâncraiu de Mureș	424	254	268	268
81	Sângeorgiu de Mureș	400	240	253	253
82	Sânger	401	241	254	254
83	Sânpaul	515	309	326	326
84	Sânpetru de Câmpie	401	241	254	254
85	Sântana de Mureș	401	241	254	254
86	Sojovăstru	424	254	268	268
87	Stânceni	424	254	268	268
88	Suplac	415	249	263	263
89	Suseni	401	241	254	254
90	Șăuția	401	241	254	254
91	Șincai	424	254	268	268
92	Tăureni	401	241	254	254
93	Valea Largă	424	254	268	268
94	Vărgata	415	249	263	263
95	Vătava	401	241	254	254
96	Vețca	325	195	207	207
97	Viișoara	401	241	254	254
98	Vânători	424	254	268	268
99	Voivodeni	401	241	254	254
100	Zagăr	401	241	254	254
101	Zau de Câmpie	424	254	268	268
	TOTAL	43.793	26.280	27.740	27.740



Repartizarea pe anul 2026 a sumelor defalcate din TVA pentru finanțarea cheltuielilor privind drumurile județene și comunale și estimări pe anii 2027-2029

mii lei

Nr. crt.	Unitate administrativ-teritorială	Sume repartizate 2026	Estimări		
			2027	2028	2029
0	1	2	3	4	5
1	Sighișoara	26	27	28	28
2	Târnăveni	44	45	47	47
3	Luduș	27	28	30	30
4	Iernut	27	28	30	30
5	Sârmașu	27	28	30	30
6	Ungheni	32	33	35	35
7	Albești	27	28	30	30
8	Apold	27	28	30	30
9	Ațintiș	27	28	30	30
10	Bahnea	27	28	30	30
11	Band	27	28	30	30
12	Batoș	27	28	30	30
13	Băgaciu	27	28	30	30
14	Băla	27	28	30	30
15	Beica de Jos	27	28	30	30
16	Bogata	27	28	30	30
17	Breaza	27	28	30	30
18	Chețani	27	28	30	30
19	Chiheru de Jos	27	28	30	30
20	Coroisânmartin	27	28	30	30
21	Cozma	27	28	30	30
22	Crăiești	27	28	30	30
23	Cucerdea	27	28	30	30
24	Cuci	27	28	30	30
25	Daneș	27	28	30	30
26	Deda	27	28	30	30
27	Fărăgău	27	28	30	30
28	Fântânele	750	767	810	810
29	Gornești	350	358	378	378
30	Grebenișu de Câmpie	27	28	30	30
31	Gurghiu	27	28	30	30
32	Hodac	27	28	30	30
33	Ibănești	27	28	30	30
34	Iclânzul	27	28	30	30
35	Idecu de Jos	27	28	30	30
36	Lunca	27	28	30	30
37	Miheșu de Câmpie	27	28	30	30



Nr. crt.	Unitate administrativ-teritorială	Suma repartizată 2026	Estimări		
			2027	2028	2029
0	1		3	4	5
38	Nadeș	27	28	30	30
39	Ogra	27	28	30	30
40	Petelea	27	28	30	30
41	Pogăceaua	27	28	30	30
42	Răstolița	27	28	30	30
43	Răciu	27	28	30	30
44	Rușii Munți	27	28	30	30
45	Saschiz	27	28	30	30
46	Sâncraiu de Mureș	27	28	30	30
47	Sânger	27	28	30	30
48	Sânpetru de Câmpie	27	28	30	30
49	Sântana de Mureș	27	28	30	30
50	Solovăstru	27	28	30	30
51	Stânceni	27	28	30	30
52	Suseni	27	28	30	30
53	Șăulia	27	28	30	30
54	Șincai	27	28	30	30
55	Tăureni	27	28	30	30
56	Valea Largă	27	28	30	30
57	Vătava	27	28	30	30
58	Viișoara	27	28	30	30
59	Vânători	27	28	30	30
60	Voivodeni	27	28	30	30
61	Zagăr	27	28	30	30
62	Zau de Câmpie	27	28	30	30
63	Județul Mureș	18.540	18.939	19.966	19.966
	TOTAL	21.281	21.765	22.974	22.974

ROMÂNIA
JUDEȚUL MUREȘ
CONSILIUL JUDEȚEAN

Anexa nr. 3 la HCLM nr. 30 /2026

VIZAT PENTRU
SERVICIUL ADMIN

ROMÂNIA
JUDEȚUL MUREȘ
CONSILIUL JUDEȚEAN

Repartizarea pe unități administrativ-teritoriale a sumelor necesare pentru derularea Programului pentru școlii al României în perioada ianuarie – iunie a anului școlar 2025 – 2026

mii lei

Nr. crt.	Unitate administrativ-teritorială	Sume pentru distribuția produselor	Sume pentru măsuri educative	Total sume repartizate
0	1	2	3	4=2+3
1	Oraș Miercurea Nirajului	198	31	229
2	Comuna Bălăușeri	145	23	168
3	Comuna Chibed	51	8	59
4	Comuna Crăciunești	147	23	170
5	Comuna Eremitu	144	23	167
6	Comuna Gălești	47	8	55
7	Comuna Ghindari	96	15	111
8	Comuna Gornești	140	22	162
9	Comuna Ibănești	99	16	115
10	Comuna Idecu de Jos	32	5	37
11	Comuna Pănet	136	22	158
12	Comuna Păsăreni	59	10	69
13	Comuna Sărățeni	52	9	61
14	Comuna Sângeorgiu de Mureș	192	30	222
	TOTAL	1.538	245	1.783



Nr. 10243 / 09.04.2026

Dosar X B/1



Referat de aprobare

la proiectul de hotărâre privind repartizarea pe anul 2026 a sumelor reprezentând fond la dispoziția consiliului județean, a sumelor defalcate din taxa pe valoarea adăugată destinate finanțării cheltuielilor privind drumurile județene și comunale și a sumelor pentru derularea Programului pentru școli al României în perioada ianuarie-iunie a anului școlar 2025-2026, precum și estimarea sumelor ce vor fi repartizate pentru perioada 2027-2029

Potrivit prevederilor art. 4 lit. „a” și „c”, art. 6 alin. (1) lit. „b” și alin. (2) și art. 7 alin. (1) lit. „c” și alin. (6) din Legea nr. 43/2026 privind bugetul de stat pe anul 2026, Consiliului Județean Mureș îi revine obligația de a repartiza pe unități administrativ-teritoriale, prin hotărâre, următoarele sume pentru anul 2026:

1. Fondul la dispoziția acestuia, în valoare de 43.793 mii lei, constituit din impozitul pe venit estimat a se încasa la bugetul de stat în anul 2026. Acesta se repartizează pentru susținerea programelor de dezvoltare locală, pentru susținerea proiectelor de infrastructură care necesită cofinanțare locală, precum și pentru cheltuielile de funcționare pe care unitățile administrativ-teritoriale din județ, în mod justificat, nu le pot finanța din veniturile proprii așa cum sunt definite la art.5 alin.(1) lit.a) din Legea nr.273/2006, cu modificările și completările ulterioare și din sume defalcate din taxa pe valoarea adăugată pentru echilibrarea bugetelor locale.
2. 21.281 mii lei din sume defalcate din taxa pe valoarea adăugată pentru finanțarea cheltuielilor privind drumurile județene și comunale.
3. 1.783 mii lei din sume defalcate din taxa pe valoarea adăugată pentru finanțarea cheltuielilor descentralizate la nivelul județelor pentru derularea la nivelul Orașului Miercurea Nirajului și a Comunelor Bălăușeri, Chibed, Crăciunești, Eremitu, Gălești, Ghindari, Gornești, Ibănești, Ideciu de Jos, Pănet, Păsăreni, Sărățeni și Sângeorgiu de Mureș a Programului pentru școli al României în perioada ianuarie-iunie a anului școlar 2025-2026.

Pentru fundamentarea repartizării sumelor de la punctele 1 și 2, Consiliul Județean Mureș a solicitat unităților administrativ-teritoriale din județ prezentarea de cereri pentru acordarea de sume pentru destinațiile prevăzute, fiind consultată și Direcția Tehnică în privința drumurilor județene.

La stabilirea necesarului de finanțare prevăzut la punctul 3 s-au avut în vedere numărul maxim de beneficiari ai programului la nivelul respectivelor unități administrativ-teritoriale comunicat de către Inspectoratul Școlar Județean Mureș, structura anului școlar





CONSILIUL JUDEȚEAN MUREȘ
PREȘEDINTE

CONSILIUL JUDEȚEAN MUREȘ
ADMINISTRAȚIE PUBLICĂ
TIRGU MUREȘ ROMANIA
Str. Decebal nr. 10
CONSILIUL JUDEȚEAN MUREȘ

2025-2026 aprobată prin Ordinul ministrului educației și cercetării nr. 3463/2025, Contractul Colectiv de Muncă Unic la Nivel de Sector de Negociere Colectivă Învățământ Preuniversitar nr. 1199/2023, limitele valorice zilnice și numărul de produse distribuite săptămânal stabilite prin Hotărârea Guvernului nr. 652/2023 pentru aprobarea Programului pentru școli al României în perioada 2023-2029, precum și pentru stabilirea bugetului pentru implementarea acestuia în anul școlar 2023-2024, cu modificările și completările ulterioare, și sumele aprobate pentru anul școlar 2025-2026 prin Hotărârea Guvernului nr. 775/2025.

Estimarea sumelor ce vor fi repartizate pe unități administrativ-teritoriale pentru perioada 2027-2029, în baza datelor comunicate de către Administrația Județeană a Finanțelor Publice și anexei nr. 6 la Legea bugetului de stat pe anul 2026, este prevăzută în anexele 1 și 2 la proiectul de hotărâre al Consiliului Județean Mureș.

Având în vedere cele de mai sus, supunem spre dezbatere și aprobare proiectul de hotărâre anexat.

PREȘEDINTE
Péter Ferenc





Nr. 10290/ 09 .04.2026

Dosar X B/1

CONȚINUTUL ÎN CONFORMITATE CU ORIGINALUL

Serviciu Administrație publică

Șef serviciu ROMANIA

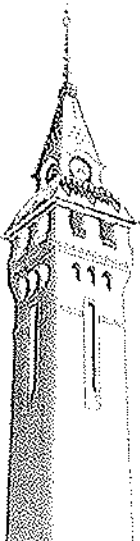


RAPORT DE SPECIALITATE

la proiectul de hotărâre privind repartizarea pe anul 2026 a sumelor reprezentând fond la dispoziția consiliului județean, a sumelor defalcate din taxa pe valoarea adăugată destinate finanțării cheltuielilor privind drumurile județene și comunale și a sumelor pentru derularea Programului pentru școli al României în perioada ianuarie-iunie a anului școlar 2025-2026, precum și estimarea sumelor ce vor fi repartizate pentru perioada 2027-2029

În conformitate cu prevederile art. 7 alin. (1) din Legea nr. 43/2026 privind bugetul de stat pe anul 2026, din impozitul pe venit cuvenit bugetelor locale, estimat a fi încasat la bugetul de stat, la nivelul fiecărei unități administrativ-teritoriale se repartizează prin decizie a directorului direcției generale regionale a finanțelor publice/șefului administrației județene a finanțelor publice următoarele cote:

- a) 15% la bugetul local al județului;
- b) 63% la bugetele locale ale comunelor, orașelor și municipiilor pe al căror teritoriu își desfășoară activitatea plătitorii de impozit pe venit;
- c) 6% într-un cont distinct deschis pe seama direcției generale regionale a finanțelor publice/administrației județene a finanțelor publice, ce se repartizează bugetelor locale ale comunelor, orașelor și municipiilor prin hotărâre a consiliului județean;
- d) 14% într-un cont distinct, deschis la Trezoreria operativă centrală, pentru echilibrarea la nivel național a bugetelor locale;
- e) 2% într-un cont distinct deschis pe seama direcțiilor generale regionale ale finanțelor publice/administrațiilor județene ale finanțelor publice, pentru finanțarea instituțiilor publice de spectacole din subordinea autorităților administrației publice locale ale unităților administrativ-teritoriale din județe, respectiv teatre, opere și filarmonici.





CONSILIUL JUDEȚEAN MUREȘ
DIRECȚIA ECONOMICĂ
SERVICIUL BUGET

CONCORDANȚĂ CU ORIGINALUL

Serviciu de administrație publică
și servicii

CONSILIUL JUDEȚEAN MUREȘ

Potrivit art. 7 alin. (6) din lege, sumele corespunzătoare cotei de 6% din impozitul pe venit estimat a se încasa la bugetul de stat în anul 2026, prevăzute la lit. c) de mai sus, se repartizează în mod egal județelor, în limita sumei de 43.793 mii lei, reprezentând fond la dispoziția consiliului județean. În cadrul fiecărui județ, fondul la dispoziția consiliului județean se repartizează integral în anul 2026 comunelor, orașelor și municipiilor, prin hotărâre a consiliului județean, pentru susținerea programelor de dezvoltare locală, pentru susținerea proiectelor de infrastructură care necesită cofinanțare locală, precum și pentru cheltuielile de funcționare pe care unitățile administrativ-teritoriale din județ, în mod justificat, nu le pot finanța din veniturile proprii așa cum sunt definite la art.5 alin.(1) lit.a) din Legea nr.273/2006, cu modificările și completările ulterioare și din sume defalcate din taxa pe valoarea adăugată pentru echilibrarea bugetelor locale. Pentru repartizarea pe unități administrativ-teritoriale a sumelor din fond, consiliul județean are obligația ca, în termen de 5 zile lucrătoare de la data intrării în vigoare a legii bugetului de stat, să solicite în scris tuturor unităților administrativ-teritoriale din cadrul județului prezentarea de cereri pentru acordarea de sume pentru destinațiile prevăzute.

Potrivit prevederilor art. 4 lit. c) din Legea bugetului de stat pe anul 2026, consiliului județean îi revine obligația de a repartiza pe unități administrativ-teritoriale sume defalcate din taxa pe valoarea adăugată pentru finanțarea cheltuielilor privind drumurile județene și comunale. Suma prevăzută în anexa nr. 6 la lege, aferentă județului Mureș pentru anul 2026, este de 21.281 mii lei. Repartizarea pe unități administrativ-teritoriale se face prin hotărâre, în funcție de lungimea și starea tehnică a drumurilor, după consultarea primarilor.

Pentru repartizarea pe unități administrativ-teritoriale a sumelor conform art. 4 lit. c) și art. 6 alin. (6) din Legea bugetului de stat pe anul 2026, Consiliul Județean Mureș a solicitat date prin circularele nr. 427/12.01.2026 și 8941/30.03.2026, fiind consultată și Direcția Tehnică în privința drumurilor județene.


Prin Hotărârea Consiliului Județean Mureș nr. 135/2025 privind asumarea unor responsabilități în derularea și implementarea Programului pentru școli al României, în anii școlari 2025-2026 și 2026-2027, derularea programului la nivel local se va realiza la nivelul Orașului Miercurea Nirajului și a Comunelor Bălăușeri, Chibed, Crăciunești, Eremitu, Gălești, Ghindari, Gornești, Ibănești, Ideciu de Jos, Pănet, Păsăreni, Sărățeni și Sângeorgiu de Mureș. Potrivit prevederilor art. 4 lit. a), coroborate cu cele ale art. 6 alin. (1) lit. b) și alin. (2) din Legea bugetului de stat pe anul 2026, respectiv cu cele ale art. 3 alin. (1[^]1) din Ordonanța Guvernului nr. 13/2017 privind aprobarea participării României la Programul pentru școli al Uniunii Europene, cu modificările și completările ulterioare, Consiliul Județean Mureș are obligația de a repartiza, prin hotărâre, sume din taxa pe valoarea adăugată pentru finanțarea cheltuielilor descentralizate la nivelul județelor către bugetele locale ale unităților administrativ-teritoriale menționate pentru derularea la nivel local a programului în perioada ianuarie - iunie a anului școlar 2025-2026. Necesarul calculat, ținând cont de:





CONSILIUL JUDEȚEAN MUREȘ
DIRECȚIA ECONOMICĂ
SERVICIUL BUGET

REPRODUCEREA ÎN ORIGINALUL
AL DOCUMENTULUI DE ADMINISTRATIE PUBLICĂ
AL SERVICIULUI

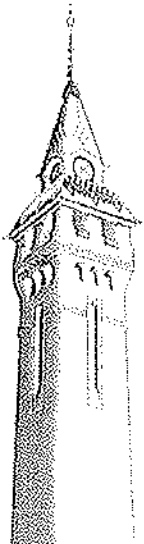


- structura anului școlar 2025-2026, aprobată prin Ordinul ministrului educației și cercetării nr. 3463/2025,
- Contractul Colectiv de Muncă Unic la Nivel de Sector de Negociere Colectivă Învățământ Preuniversitar nr. 1199/2023,
- numărul maxim de beneficiari ai programului la nivelul fiecărei unități administrativ-teritoriale, comunicat prin adresa Inspectoratului Școlar Județean Mureș nr. 1921/2026,
- limitele valorice zilnice și numărul de produse distribuite săptămânal, stabilite prin Hotărârea Guvernului nr. 652/2023 pentru aprobarea Programului pentru școli al României în perioada 2023-2029, precum și pentru stabilirea bugetului pentru implementarea acestuia în anul școlar 2023-2024, cu modificările și completările ulterioare și
- sumele prevăzute pentru județul Mureș în anexele nr. 1-3 la Hotărârea Guvernului nr. 775/2025,

se ridică la 1.783 mii lei, din care 1.538 mii lei pentru distribuția produselor conform programului și 245 mii lei pentru finanțarea măsurilor educative care însoțesc distribuția fructelor, legumelor, laptelui și produselor lactate.

Potrivit adresei Administrației Județene a Finanțelor Publice Mureș nr. MSG_STZ - 4346/31.03.2026 și Decizia șefului de administrație al Administrației Județene a Finanțelor Publice Mureș nr. 7048/02.04.2026, respectiv anexei nr. 6 din Legea nr. 43 /2026 sumele de repartizat pe unități administrativ-teritoriale în anul 2026 și estimarea sumelor care vor fi repartizate în perioada 2027-2029 sunt următoarele:

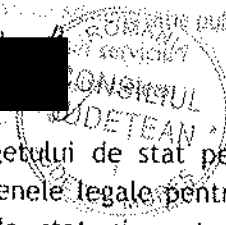
- 43.793 mii lei fond la dispoziția Consiliului Județean Mureș pentru anul 2026;
- 26.280 mii lei sume din cote defalcate din impozitul pe venit, pentru anul 2027;
- 27.740 mii lei sume din cote defalcate din impozitul pe venit, pentru anul 2028;
- 27.740 mii lei sume din cote defalcate din impozitul pe venit, pentru anul 2029;
- 21.281 mii lei sume defalcate din taxa pe valoarea adăugată pentru finanțarea cheltuielilor privind drumurile județene și comunale de repartizat pentru anul 2026;
- 21.765 mii lei sume defalcate din taxa pe valoarea adăugată pentru finanțarea cheltuielilor privind drumurile județene și comunale de repartizat pentru anul 2027;
- 22.974 mii lei sume defalcate din taxa pe valoarea adăugată pentru finanțarea cheltuielilor privind drumurile județene și comunale de repartizat pentru anul 2028;
- 22.974 mii lei sume defalcate din taxa pe valoarea adăugată pentru finanțarea cheltuielilor privind drumurile județene și comunale de repartizat pentru anul 2029.





CONSILIUL JUDEȚEAN MUREȘ
DIRECȚIA ECONOMICĂ
SERVICIUL BUGET

CONFIRMARE CU ORIGINALUL
Serviciu de servicii publice




Având în vedere cele de mai sus, publicarea Legii bugetului de stat pe anul 2026 în Monitorul oficial al României nr. 242/27.03.2026 și termenele legale pentru repartizarea sumelor defalcate din unele venituri ale bugetului de stat și pentru definitivarea proiectelor bugetelor locale, prevăzute la art. 39 alin. (2) și (3) din Legea nr. 273/2006 privind finanțele publice locale, cu modificările și completările ulterioare, apreciem că proiectul de hotărâre privind repartizarea pe anul 2026 a sumelor reprezentând fond la dispoziția consiliului județean, a sumelor defalcate din taxa pe valoarea adăugată destinate finanțării cheltuielilor privind drumurile județene și comunale și a sumelor pentru derularea Programului pentru școli al României în perioada ianuarie-iunie a anului școlar 2025-2026, precum și estimarea sumelor ce vor fi repartizate pentru perioada 2027-2029 poate fi supus aprobării autorității deliberative.

DIRECTOR EXECUTIV
Alin Mărginean



DIRECTOR EXECUTIV
Mărton Katalin



Întocmit: Friss Csaba
Verificat: șef serviciu Kádár Katalin



CONSILIUL JUDEȚEAN MUREȘ
DIRECȚIA JURIDICĂ ȘI ADMINISTRAȚIE PUBLICĂ
SERVICIUL JURIDIC

Nr./0270/04.2026

Dosar nr. IX/B/1

FORMĂ CONFORMITATE CU ORIGINALUL
Serviciu Administrație Publică



Văzut

Director executiv

Genița Nemeș

RAPORT

la proiectul de hotărâre privind repartizarea pe anul 2026 a sumelor reprezentând fond la dispoziția consiliului județean, a sumelor defalcate din taxa pe valoarea adăugată destinate finanțării cheltuielilor privind drumurile județene și comunale și a sumelor pentru derularea Programului pentru școli al României în perioada ianuarie-iunie a anului școlar 2025-2026, precum și estimarea sumelor ce vor fi repartizate pentru perioada 2027-2029

Analizând proiectul de hotărâre inițiat de Președintele Consiliului Județean Mureș, împreună cu referatul de aprobare al acestuia și în considerarea celor reținute în raportul de specialitate al Direcției economice și al Direcției tehnice,

În conformitate cu prevederile art.45 alin.(4) din Regulamentul de organizare și funcționare al Consiliului Județean Mureș, aprobat prin Hotărârea nr.115 din 26.09.2019, am procedat la verificarea legislației primare și secundare în aplicarea căreia este elaborat proiectul, corespondența cu normele de competență incidente activității autorității deliberative și respectarea normelor de tehnică legislativă, sens în care s-a întocmit prezentul raport, prin care precizăm următoarele:

Din conținutul înscrisurilor care însoțesc proiectul de hotărâre reiese că, în adoptarea actului administrativ sunt incidente prevederile art.4 lit.„a” și „c”, art.6 alin.(1) lit.„b” și alin.(2) și art.7 alin. (1) lit.„c” și alin.(6) din Legea nr.43/2026 privind bugetul de stat pe anul 2026, ale art.3 alin.(1¹) din O.G. nr.13/2017 privind aprobarea participării României la Programul pentru școli al Uniunii Europene, ale Ordinului ministrului educației nr.3463/2025 privind structura anului școlar 2025-2026, ale H.G. nr.652/2023 pentru aprobarea Programului pentru școli al României în perioada 2023-2029 și pentru stabilirea bugetului pentru implementarea acestuia în anul școlar 2023-2024, Hotărârea Guvernului nr.775/2025, precum și ale art.87 alin.(2), ale art.173 alin (1), lit.„f” din Ordonanța de Urgență nr.57/2019 privind Codul administrativ, cu modificările și completările ulterioare.

Din raportul de specialitate întocmit de Direcția Economică și Direcția tehnică reiese că, actul administrativ analizat vizează repartizarea de către consiliul județean unităților administrativ



teritoriale, a unor sume alocate Județului Mureș, prin Legea bugetului de stat pe anul 2026 nr.43/2026, după cum urmează:

- potrivit prevederilor art.7 alin.(6) din lege, suma corespunzătoare cotei de 6% din impozitul pe venit estimat a se încasa la bugetul de stat în anul 2026, prevăzută la art.7 alin.(1), lit."c" din lege care se constituie fond la dispoziția consiliului județean, în limita sumei de 43.793 mii lei, se repartizează pentru susținerea proiectelor de infrastructură care necesită cofinanțare locală, precum și pentru cheltuielile de funcționare pe care unitățile administrativ-teritoriale din județ, în mod justificat, nu le pot finanța din veniturile proprii așa cum sunt definite la art.5 alin.(1) lit.a) din Legea nr.273/2006, cu modificările și completările ulterioare și din sume defalcate din taxa pe valoarea adăugată pentru echilibrarea bugetelor locale,
- potrivit prevederilor art. 4 lit. „c” din lege coroborate cu cele ale art.6 alin.(6) din lege, sumele defalcate din taxa pe valoarea adăugată pentru finanțarea cheltuielilor privind drumurile județene și comunale;
- potrivit prevederilor art. 4 lit.„a” coroborate cu cele ale art.6 alin.(1), lit.„b” și alin.(2) din lege, ale art.3 alin.(1) din O.G. nr.13/2017 privind aprobarea participării României la Programul pentru școli al Uniunii Europene, sumele aferente Programului pentru școli al României, necesare unităților administrativ teritoriale care îl derulează prin consiliile locale, așa cum sunt în speță Orașul Miercurea Nirajului și Comunele Bălăușeri, Bereni, Chibed, Crăciunești, Eremitu, Gălești, Ghindari, Gornești, Ibănești, Ideciu de Jos, Pănet, Păsăreni, Sărățeni și Sângeorgiu de Mureș, dimensionate în raport de prevederile Ordinului ministrului educației nr.3463/2025 privind structura anului școlar 2025-2026, precum și ale H.G. nr.652/2023.

Totodată, proiectul de hotărâre vizează sumele repartizate pe unități administrativ-teritoriale în anul 2026 și estimează sumele care vor fi repartizate în perioada 2027-2029, potrivit adresei Administrației Județene a Finanțelor Publice Mureș nr.1873/17.02.2025 și Deciziei șefului de administrație al Administrației Județene a Finanțelor Publice Mureș nr.4346/31.03.2026.

Potrivit prevederilor art.87 alin.(2) din OUG nr.57/2019, cu modificările și completările ulterioare, resursele financiare de care dispun autoritățile administrației publice locale trebuie să fie corelate cu competența și atribuțiile prevăzute de lege.

Potrivit textelor legale mai sus menționate, aceste sume se repartizează prin hotărâre a consiliului județean, în vederea definitivării proiectelor bugetelor locale, cu respectarea termenelor prevăzute la art.39 alin.(2) și (3) din Legea nr.273/2006.

În ceea ce privește normele de competență incidente activității autorității, precizăm că potrivit prevederilor art.173 alin.(1), lit. „f” consiliul județean îndeplinește alte atribuții prevăzute de lege, așa cum sunt în speță prevederile din Legea nr.43/2026, anterior menționate.

Precizăm totodată că, la întocmirea proiectului de hotărâre s-au avut în vedere prevederile art. 81-82 din Legea nr. 24/2000 privind normele de tehnică legislativă pentru elaborarea actelor normative, cu modificările și completările ulterioare.



Din perspectiva celor mai sus arătate, apreciem că proiectul de hotărâre privind repartizarea pe anul 2026 a sumelor reprezentând fond la dispoziția consiliului județean, a sumelor defalcate din taxa pe valoarea adăugată destinate finanțării cheltuielilor privind drumurile județene și comunale și a sumelor pentru derularea Programului pentru școli al României în perioada ianuarie-iunie a anului școlar 2025-2026, precum și estimarea sumelor ce vor fi repartizate pentru perioada 2027-2029, îndeplinește condițiile legale pentru a fi supus dezbaterii și aprobării plenului Consiliului Județean Mureș, ulterior avizării de către comisiile de specialitate nominalizate în condițiile art. 136, alin. (4) din OUG nr. 57/2019 privind Codul administrativ.

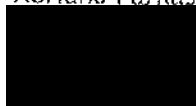
PEȘTELE ÎN DOBÂNDIREA LI ORIGINALUL

Serviciu administrație publică


Șef serviciu



ȘEF SERVICIU
Adriana Farkas



Întocmit: Lefter Erika





Nr 10493/14.04.2026

Dosar XI.A.18

Către

Primăriile municipiilor Sighișoara, Reghin, Târnăveni, orașelor și comunelor din județul Mureș

Vă transmitem, anexată în copie, Hotărârea Consiliului Județean Mureș nr. 30/14.04.2026 privind repartizarea pe anul 2026 a sumelor reprezentând fond la dispoziția consiliului județean, a sumelor defalcate din taxa pe valoarea adăugată destinate finanțării cheltuielilor privind drumurile județene și comunale și a sumelor pentru derularea Programului pentru școli al României în perioada ianuarie-iunie a anului școlar 2025-2026, precum și estimarea sumelor ce vor fi repartizate pentru perioada 2027-2029.

Sumele repartizate se vor cuprinde în bugetele locale utilizând următorii indicatori:

1. În bugetul pe anul 2026:

- sumele din coloana nr. 2 a anexei nr. 1 la „Sume repartizate din Fondul la dispoziția consiliului județean” (cod 04.02.05);
- sumele din coloana 2 a anexei nr. 2 la „Sume defalcate din taxa pe valoarea adăugată pentru drumuri” (cod 11.02.05); ✓
- sumele din anexa nr. 3 la „Sume defalcate din taxa pe valoarea adăugată pentru finanțarea cheltuielilor descentralizate la nivelul județelor” (cod 11.02.01).

2. În bugetul estimat pentru perioada 2027-2029:

- sumele din coloanele 3-5 ale anexei nr. 1 la „Sume alocate din cotele defalcate din impozitul pe venit pentru echilibrarea bugetelor locale” (cod 04.02.04);
- sumele din coloanele 3-5 ale anexei nr. 2 la „Sume defalcate din taxa pe valoarea adăugată pentru drumuri” (cod 11.02.05).

p. PREȘEDINTE

Szász Zoltán-Tibor

ADMINISTRATOR PUBLIC

Zoltan-Tibor Szasz

Data: 14.04.2026 15:26:15

Semnat digital de catre
Csaba Friss

Data: 14.04.2026 13:55:41

Întocmit: Friss Csaba

Verificat: șef serviciu Kádár Katalin

director Alin Mărginean

Data: 14.04.2026 14:37:33

SECRETAR GENERAL

Paul Cosma

Semnat digital de catre:

Aurelian-Paul Cosma

Data: 14.04.2026 15:12:48





MUNICIPIUL SIGHIȘOARA

Dirrecția Economică – Compartiment Buget, Contabilitate, Salarizare
Str. Muzeului, nr.7 Sighișoara, cod. 545400, jud. Mureș, România
Tel. 40-0265-771280 Fax. 40-0265-771278 Email: sighisoara@cjmures.ro

Nr. 16.256/IV/1/22.04.2026

Aprobat,
PRIMAR,
Sîrbu Ioan - Iulian

Către: Serviciul Relații Publice, Comunicare, Protocol și Administrativ

Vă înaintăm alăturat proiectul de hotărâre cu nr. 16.135/22.04.2026, privind aprobarea bugetului general al unității administrativ – teritoriale pe anul 2026, pentru a fi pus în consultare publică.

Ținând cont de prevederile Legii nr. 273/2006 privind finanțele publice locale, cu modificările și completările ulterioare, în data de 08.05.2026, Consiliul Local Sighișoara se va întruni în ședință extraordinară pentru a dezbate și aproba **Bugetul Local pentru anul 2026**.

Director executiv,
Constantin Sebastian - Liviu



MUNICIPIUL SIGHIȘOARA

P-ța. Muzeului nr. 7 Sighișoara cod. 545400 jud. Mureș România
Tel. 40-265-771280 Fax: 40-265-771278
E-mail: contact@primaria-sighisoara.ro Web: www.primariasighisoara.ro

Nr. 16.264/22.04.2026

ANUNȚ PUBLIC

În conformitate cu prevederile Legii nr. 273/2006 privind finanțele publice locale, cu modificările și completările ulterioare, în data de 8 mai 2026, Consiliul Local Sighișoara se va întruni în ședință extraordinară pentru a dezbate și aproba **Bugetul general al unității –administrativ teritoriale pe anul 2026**.

Proiectul supus dezbaterii se publică în data de 22.04.2026, pe pagina de internet www.primariasighisoara.ro și la panoul de afișaj de la sediul Municipiului Sighișoara, Piața Muzeului nr. 7.

În conformitate cu prevederile art. 39 (3) din Legea nr. 273/2006 privind finanțele publice locale, cu modificările și completările ulterioare, locuitorii unității administrativ teritoriale pot depune contestații privind proiectul de **Buget general al unității – administrativ teritoriale pe anul 2026**, în termen de 15 zile de la data publicării/afișării acestuia, respectiv 7 mai 2026, ora 12.00, la Registratura instituției, sau prin e-mail la adresa contact@primaria-sighisoara.ro.

Primarul municipiului Sighișoara,

Ioan – Iulian SÎRBU



Data publicării pe site: 22.04.2026


PROCES – VERBAL DE AFIŞARE

Nr. 16.264/22.04.2026

Încheiat azi, 22.04.2026, cu ocazia afişării la avizierul Municipiului Sighișoara a Anunțului public pe tema proiectului de act normativ **Proiect de hotărâre privind aprobarea bugetului general al unității administrativ-teritoriale pe anul 2026.**

Responsabil pentru relația cu societatea civilă,

Nyaradi Isabella Maria





MUNICIPIUL SIGHIȘOARA

Direcția Economică – Compartiment Buget, Contabilitate, Salarizare
 Str. Muzeului, nr.7 Sighișoara, cod. 545400, jud. Mureș, România
 Tel. 40-0265-771280 Fax. 40-0265-771278 Email: sighisoara@cmures.ro

Nr. 16.256/IV/1/03.05.2026

Aprobat,
PRIMAR,
Sîrbu Ioan - Iulian

Către: Serviciul Relații Publice, Comunicare, Protocol și Administrativ

Având în vedere semnarea contractului pentru facilități de credit nr. BRDC6950 din data de 28.04.2026 – Prevederi Speciale și Prevederi Generale, înregistrat la Municipiul Sighișoara sub nr. 16.841/28.04.2026, vă înaintăm alăturat proiectul de hotărâre cu nr. 16.135/22.04.2026, privind aprobarea bugetului general al unității administrativ – teritoriale pe anul 2026 actualizat, pentru a fi pus în consultare.

Ținând cont de prevederile Legii nr. 273/2006 privind finanțele publice locale, cu modificările și completările ulterioare, **în data de 08.05.2026**, Consiliul Local Sighișoara se va întruni în ședință extraordinară pentru a dezbate și aproba **Bugetul Local pentru anul 2026**.

Director executiv,
Constantin Sebastian - Liviu

04.05.2026